



Gemeinde Hohenzell  
**Voranschlag 2023**



Kundmachung Auflage Entwurf



# Gemeinde Hohenzell

4921 Hohenzell, Hofmark 11

GZ:902/2022\_FJ2023

Sachbearbeiter: AL Manfred Schneilinger

Hohenzell, am 6.12.2022

Thomas Priewasser  
Bürgermeister





## Entwurf Voranschlag für das Finanzjahr 2023; Auflage

### KUNDMACHUNG

Im Sinne des § 79 Abs. 3 in Verbindung mit § 76 Abs. 3 der OÖ. Gemeindeordnung 1990 i.d.g.F. wird kundgemacht, dass der Entwurf über den Voranschlag der Gemeinde Hohenzell für das Jahr 2023 von heute an **eine Woche**, das ist bis zum 14. Dezember 2022, im Gemeindeamt Hohenzell zur öffentlichen Einsicht aufliegt und während der Amtsstunden eingesehen werden kann. Der Entwurf ist auch auf der Homepage der Gemeinde Hohenzell unter [www.hohenzell.at](http://www.hohenzell.at) abrufbar.

Etwaige Einwendungen gegen den Entwurf können innerhalb der oben angeführten Auflagefrist von jedermann, der ein berechtigtes Interesse glaubhaft machen kann, schriftlich beim Gemeindeamt Hohenzell eingebracht werden.

Der Bürgermeister :  
Thomas Priewasser



angeschlagen am: 6.12.2022



abgenommen am: 14.12.2022





Kundmachung Auflage Beschluss





# Gemeinde Hohenzell

4921 Hohenzell, Hofmark 11

GZ:902/2022\_FJ2023

Sachbearbeiter: AL Manfred Schneilinger

Hohenzell, am 15.12.2022

Thomas Priewasser

Bürgermeister



## Voranschlag für das Finanzjahr 2023; Auflage


### KUNDMACHUNG

Im Sinne des § 79 Abs. 3 in Verbindung mit § 76 Abs. 3 der OÖ. Gemeindeordnung 1990 i.d.g.F. wird kundgemacht, dass der vom Gemeinderat der Gemeinde Hohenzell in der am 15. Dezember 2022 abgehaltenen öffentlichen Sitzung beschlossene Voranschlag für das Finanzjahr 2023 von heute an zwei Wochen im Gemeindeamt Hohenzell zur öffentlichen Einsicht aufliegt.

Zur genehmigungspflichtigen Änderung des Dienstpostenplanes wurde vom Amt Oö. Landesregierung mit Schreiben IKD-2017-260926/16-St vom 21.10.2021 die aufsichtsbehördliche Genehmigung erteilt.

Der Voranschlag kann während der Amtsstunden eingesehen werden. Der Voranschlag ist auch auf der Homepage der Gemeinde Hohenzell unter [www.hohenzell.at](http://www.hohenzell.at) abrufbar.

angeschlagen am: 16.12.2022 

abgenommen am: 02.01.2023 

Der Bürgermeister:

Thomas Priewasser





Gebühren/Hebesätze (Beschluss/Kundmachung)



# Gemeinde Hohenzell

4921 Hohenzell, Hofmark 11

GZ:902/2023

Sachbearbeiter/in: AL Manfred Schneilinger

Hohenzell, am 15.12.2022

Thomas Priedwasser

Bürgermeister



## Gemeindesteuern

# KUNDMACHUNG

Im Sinne des § 76 der OÖ. Gemeindeordnung 1990 i.d.g.F. wird hiermit kundgemacht, dass der Gemeinderat der Gemeinde Hohenzell in der am 15.12.2022 abgehaltenen öffentlichen Sitzung die Festsetzung der Hebesätze für das Finanzjahr 2023

DER GRUNDSTEUER FÜR LAND- UND FORSTWIRTSCHAFTLICHE

BETRIEBE (A) mit

500 v.H. des Steuermessbetrages

DER GRUNDSTEUER FÜR

GRUNDSTÜCKE (B) mit .

500 v.H. des Steuermessbetrages

DER LUSTBARKEITSABGABE (Kartenabgabe) mit

12 v.H. des Preises oder Entgelts

DER LUSTBARKEITSABGABE FÜR DIE VORFÜHRUNG

VON BILDSTREIFEN mit

10 v.H. des Preises oder Entgelts

DER LUSTBARKEITSABGABE für Spielapparate

DER HUNDEABGABE mit .....

lt.eigener Verordnung

DER WASSERGEBÜHREN mit .....

lt.eigener Verordnung

DER KANALBENÜTZUNGSGEBÜHR mit .....

lt.eigener Verordnung

DER ABFALLABFUHRGEBÜHR mit .....

lt.eigener Verordnung

beschlossen hat.

angeschlagen am: 16.12.2022 *Godin*

abgenommen am: 02.01.2023 *Godin*

Der Bürgermeister  
Thomas Priedwasser





Informationen gem. § 8 Abs. 4 Oö. GHO (Einwohneranzahl)





# Gemeinde Hohenzell

4921 Hohenzell, Hofmark 11

GZ\_902\_2023\_Schn

Hohenzell, am 15. Dezember 2022

VORANSCHLAG

2023



## Einwohnerzahl

Unter Berücksichtigung der bis zum 31.12.2020 durch Eingemeindung eingetretenen Gebietsveränderungen:

- A) nach der Volkszahl lt. ZMR. am 31.10.2021 ..... **2.297** Einwohner
- B) Nach dem Stichtag der GR-Wahl am 06.07.2021 ..... **2.451** Einwohner



Vorbericht gem. § 10 Oö. GHO



# Gemeinde Hohenzell

## VORBERICHT

### zum Voranschlag 2023

gemäß § 10 Oö. Gemeindehaushaltsordnung (Oö. GHO)

#### 1. Voraussichtliche Entwicklung der liquiden Mittel, wobei die Zahlungsmittelreserven gesondert anzuführen sind.

##### 1.1. Liquide Mittel

Einzahlungen der voranschlagswirksamen Gebarung: (SU31 + SU33 + SU35)	€	7.111.200
Auszahlungen der voranschlagswirksamen Gebarung: (SU32 + SU34 + SU36)	€	7.559.300
<b>Saldo 5 (Geldfluss der voranschlagswirksamen Gebarung):</b>	<b>-€</b>	<b>448.100</b>

Die Ein- und Auszahlungen der voranschlagswirksamen Gebarung sind ausgeglichen bzw. ergeben einen positiven Saldo.

Der Finanzierungsvoranschlag zeigt, dass die Höhe der Auszahlungen die Höhe der Einzahlungen überschreitet und sich dadurch die liquiden Mittel um € 448.100,00 verringern werden. Die finanzielle Ausgeglichenheit bleibt jedoch gegeben, da u.a. Zahlungsmittelreserven für Haushaltsrücklagen in der Höhe von € 421.900,-- sowie ein Kassenkredit zur Verfügung stehen.

Die Gründe für die Verringerung/Erhöhung der liquiden Mittel liegen:

- in der investiven Gebarung (Sanierung/Erweiterung HSV-Sportanlage; Sanierung Brunnen III;)
- ~~im Rückgang/Erhöhung der Kommunalsteuereinnahmen durch die Abwanderung/Zuzug der Firma XY~~
- ~~in der vorzeitigen Tilgung von Darlehen~~
- ~~in einem erhöhten Bedarf bei Instandhaltungsmaßnahmen (Einzelmaßnahmen anführen)~~
- ~~folgenden einmaligen Einzahlungen/Auszahlungen:~~

Geplante Maßnahmen zur Gegensteuerung bei einer negativen Entwicklung:

- Fortsetzung des eingeschlagenen Konsolidierungskurses

## 1.2 Zahlungsmittelreserven und Rücklagen

Zum Zeitpunkt der VA-Erstellung stehen der Gemeinde Hohenzell für das Haushaltsjahr 2023 voraussichtlich folgende nicht verplante Zahlungsmittelreserven zur Verfügung:

	<b>Rücklagenstand 01.01.2023</b>	<b>Zahlungsmittelreserve</b>
<b>allgemeine Haushaltsrücklagen</b>	€ 187.400,00	€ 251.903,96
<b>gesetzlich zweckgebundene Haushaltsrücklagen</b>	€ 234.500,00	€ 0,00
<b>Summe</b>	<b>€ 421.900,00</b>	<b>€ 251.903,96</b>
<b>Differenz zwischen Rücklagen und Zahlungsmittelreserven</b>	<b>€ 169.996,04</b>	

Es werden keine Zahlungsmittelreserven als inneres Darlehen verwendet.

Der aktuelle Stand der Zahlungsmittelreserve (Anlage 6b) wird automatisch aus der Buchhaltung generiert. Überschüsse aus Rechnungsabschlüssen können erst im darauffolgenden Finanzjahr bankmäßig zu den Zahlungsmittelreserven übertragen werden.

## 2. Voraussichtlicher Bedarf an Kassenkrediten

Die maximale Höhe des Kassenkredits beträgt gemäß § 83 Oö. Gemeindeordnung 1990 i.V.m. §1 Abs. 1 OÖ. Kassenkredit-Anhebungsverordnung (ein Viertel bzw. bis zu 33,3% der Einzahlungen der laufenden Geschäftstätigkeit):

25% = € 1.412.500,--

33,3% = € 1.883.333,--

Der Gemeinderat hat in seiner Sitzung am 15. Dezember 2022 einen Kassenkreditvertrag im Rahmen von **€ 1.000.000,00** abgeschlossen.

## 3. Entwicklung des Ergebnisses der laufenden Geschäftstätigkeit sowie Entwicklung des nachhaltigen Haushaltsgleichgewichts

### 3.1. Ergebnis der laufenden Geschäftstätigkeit

Ergebnis der laufenden Geschäftstätigkeit	RA 2021	VA 2022	VA 2023
Einzahlungen:	5.556.201,64 €	5.153.700 €	5.650.000 €
Auszahlungen:	5.468.778,42 €	5.153.700 €	5.650.000 €
<b>Saldo:</b>	<b>87.423,22 €</b>	<b>- €</b>	<b>- €</b>

Zum Haushaltsausgleich keine (Fremd)Mittel in Anspruch genommen werden.

### 3.2. Entwicklung des nachhaltigen Haushaltsgleichgewichts

- Nachhaltiges Haushaltsgleichgewicht wird erreicht.
- Nachhaltiges Haushaltsgleichgewicht wird nicht erreicht, weil...  
geplante Gegenmaßnahmen: keine erforderlich

### 4. Voraussichtliche Entwicklung des Nettoergebnisses vor Entnahme von bzw. Zuweisung an Haushaltsrücklagen (SA0)

Das Nettoergebnis wird wesentlich durch die ergebniswirksamen Erträge und Aufwendungen beeinflusst. Diese betreffen insbesondere die Abschreibungen (€ 942.000,--), die geplanten Erträge aus der Auflösung von Investitionszuschüssen (€ 478.900,--) und die geplante Dotierung bzw. Auflösung von Rückstellungen (€ 22.400,--).

	VA 2022	VA 2023	Plan 2024	Plan 2025	Plan 2026	Plan 2027
Summe Erträge (MVAG-Code 21)	5.565.100 €	6.120.500 €	6.294.200 €	6.499.800 €	6.546.000 €	6.540.200 €
Summe Aufwände (MVAG-Code 22)	5.332.300 €	5.869.800 €	5.970.200 €	6.067.700 €	5.992.700 €	6.028.000 €
<b>Nettoergebnis (Saldo 0)</b>	<b>232.800 €</b>	<b>250.700 €</b>	<b>324.000 €</b>	<b>432.100 €</b>	<b>553.300 €</b>	<b>512.200 €</b>
Entnahme von Haushaltsrücklagen (MVAG- Code 230)	100.000 €	118.500 €	- €	- €	- €	- €
Zuweisung zu Haushaltsrücklagen (MVAG- Code 240)	- €	- €	- €	- 150.500 €	- 420.000 €	- 370.000 €
<b>Nettoergebnis (Saldo 00)</b>	<b>332.800 €</b>	<b>369.200 €</b>	<b>324.000 €</b>	<b>281.600 €</b>	<b>133.300 €</b>	<b>142.200 €</b>

### 5. Voraussichtliche Entwicklung der langfristigen Finanzschulden und Verbindlichkeiten

#### 5.1. Geplante Neuaufnahme von langfristigen Finanzschulden

Es ist geplant zusätzliche Darlehen im laufenden Haushaltsjahr für folgende investive Einzelvorhaben aufzunehmen:

<b>Investives Einzelvorhaben</b>	<b>Darlehenshöhe</b>
FF Ponner - Kleinlöschfahrzeug	€ 70.000,00
Sanierung/Erweiterung HSV Sportanlage	€ 150.000,00
WVA BA07 – Brunnen III (Landesdarlehen)	€ 33.000,00
WVA BA 09 – Gadering	€ 49.400,00

## 5.2. Voraussichtliche Entwicklung von langfristigen Finanzschulden und Verbindlichkeiten

Die Finanzschulden und Verbindlichkeiten aus Darlehen und Finanzierungsleasing werden laufend getilgt. In nachstehender Tabelle sind die geplanten summierten Auszahlungen für Finanzschulden und Verbindlichkeiten (inkl. Leasing) dargestellt.

<b>Finanzschulden und Verbindlichkeiten (inkl. Leasing)</b>	<b>VA 2022</b>	<b>VA 2023</b>	<b>Plan 2024</b>	<b>Plan 2025</b>	<b>Plan 2026</b>	<b>Plan 2027</b>
Gesamtsumme (SU361)	<b>687.700,00 €</b>	<b>683.800,00 €</b>	<b>643.700,00 €</b>	<b>520.500,00 €</b>	<b>489.600,00 €</b>	<b>491.700,00 €</b>

Es ist geplant im Haushaltsjahr 2023 keine vorzeitigen Tilgungen (= Sondertilgungen) vorzunehmen.

## 6. Die voraussichtlichen Auswirkungen aus investiven Einzelvorhaben (Erträge, Betriebskosten, Personalaufwand, Finanzierungskosten udgl.):

Die geplanten Auswirkungen aus begonnen und voraussichtlich im Haushaltsjahr 2023 fertiggestellten investiven Einzelvorhaben auf die operative Gebarung, werden in folgender Tabelle zusammengefasst dargestellt:

<b>Investives Einzelvorhaben</b>	<b>Ergebnishaushalt</b>		<b>Finanzierungshaushalt</b>	
	jährl. Erträge	jährl. Aufwände	jährl. Einnahmen	jährl. Ausgaben
KLF FF-Ponner	€	€ 8.100	€	€ 6.300
<b>Summe</b>	<b>€</b>	<b>€ 8.100</b>	<b>€</b>	<b>€ 6.300</b>

## 7. Beschreibung wesentlicher Auswirkungen aus Entscheidungen vergangener Haushaltsjahre, welche erst im Zeitraum der Veranschlagung und Finanzplanung wirksam werden, soweit sie nicht bereits Bestandteil der Z1 bis 6 sind:

Sämtliche finanzielle Auswirkungen sind in den Ziffern 1 bis 6 enthalten.



**8. Beschreibung sich abzeichnender Entwicklungen (Verbesserungen, Belastungen), die sich in den folgenden Haushaltsjahren auf den Gemeindehaushalt auswirken können, wobei diese möglichst auch wertmäßig abzugrenzen sind – zudem sind Möglichkeiten zur Abfederung allfälliger negativer Auswirkungen aufzulegen:**

Zur Entlastung des Haushaltsergebnisses wird dazu beitragen, dass in den kommenden Finanzjahren folgende Darlehen auslaufen:

Projekt	Jährlicher Schuldendienst	Ablauf mit Ende
ABA BA 04	€ 10.800	2023
div. Ausfinanz. kurzfristig	€ 108.400	2024
ABA Hohenzell BA 04	€ 45.400	2025

Die aktuelle Teuerungsrate betrifft auch alle kommunalen Einrichtungen. Zur finanziellen Entlastung der Gemeinden wurden sowohl vom Bund als auch vom Land OÖ. entsprechende Entlastungspakete beschlossen.

**9. Änderungen im Dienstpostenplan und ihre finanziellen Auswirkungen:**

Nicht genehmigungspflichtige Änderungen gegenüber Genehmigung vom 21.10.2021 (IKD-2017-260926/16-St)

DP bisher	DP neu	Anmerkung	Finanzielle Auswirkung
<b>Handwerklicher Dienst:</b>			
-	1,0 PE GD 19.1	Zusätzlicher Dienstposten für Bauhof ab Juli 2023	€ 22.000
			€ 22.000

**10. Nachweise gemäß §8 OÖ. Gemeindehaushaltsordnung:**

Nach §8, Abs. 3 OÖ. GHÖ können Nachweise entfallen, wenn keine entsprechenden Sachverhalte vorliegen. Im Voranschlag 2023 trifft dies gegenständlich auf folgende Nachweise zu:

- Nachweis über die Veräußerung von Vermögenswerten (keine Veräußerungen geplant)

Hohenzell, am 15. Dezember 2022  
Der Bürgermeister

*Thomas Priewasser eh.*



Ergebnis der laufenden Geschäftstätigkeit



Finanzierungsrechnung	Rechnungsabschluss 2021		Voranschlag 2022		Voranschlag 2023	
	Einzahlung	Auszahlung	Einzahlung	Auszahlung	Einzahlung	Auszahlung
Operative Gebarung (MVAG 31/32)	5.657.815,07	4.893.602,82	5.086.300,00	4.418.300,00	5.641.600,00	4.901.900,00
Investive Gebarung (MVAG 33/34)	1.060.236,73	1.095.883,23	663.600,00	1.267.200,00	1.167.200,00	1.973.600,00
Finanzierungstätigkeit (MVAG 35/36)	0,00	679.154,30	293.000,00	687.700,00	302.400,00	683.800,00
<b>Zwischensumme</b>	<b>6.718.051,80</b>	<b>6.668.640,35</b>	<b>6.042.900,00</b>	<b>6.373.200,00</b>	<b>7.111.200,00</b>	<b>7.559.300,00</b>
- abzüglich investive Einzelvorhaben (Code 1, 3-5)	1.161.850,16	1.199.861,93	889.200,00	1.219.500,00	1.461.200,00	1.909.300,00
<b>Summe</b>	<b>5.556.201,64</b>	<b>5.468.778,42</b>	<b>5.153.700,00</b>	<b>5.153.700,00</b>	<b>5.650.000,00</b>	<b>5.650.000,00</b>
<b>Ergebnis der laufenden Geschäftstätigkeit</b>	<b>+ 87.423,22</b>		<b>+ 0,00</b>		<b>+ 0,00</b>	



Nachweis über das nachhaltige Haushaltsgleichgewicht





Position	VA 2023 Summe/Saldo	Plan 2024 Summe/Saldo	Plan 2025 Summe/Saldo	Plan 2026 Summe/Saldo	Plan 2027 Summe/Saldo
<b>Ergebnis der laufenden Geschäftstätigkeit</b>	0,00	0,00	150.000,00	400.000,00	350.000,00
<b>Finanzierungshaushalt</b>					
SA5 Geldfluss aus der voranschlagswirksamen Gebarung	-448.100,00	-75.600,00	554.900,00	449.500,00	398.000,00
<b>Ergebnishaushalt</b>					
Saldo 0 (Nettoergebnis 21 - 22)	250.700,00	324.000,00	432.100,00	553.300,00	512.200,00

Position	RA 2019 Summe/Saldo	RA 2020 Summe/Saldo	RA 2021 Summe/Saldo	Voranschlag 2021 Summe/Saldo	Voranschlag 2022 Summe/Saldo
<b>Ergebnis der laufenden Geschäftstätigkeit</b>		207.965,41	87.423,22	0,00	0,00
<b>Finanzierungshaushalt</b>					
SA5 Geldfluss aus der voranschlagswirksamen Gebarung		654.012,07	49.411,45	-44.300,00	-330.300,00
SA7 Veränderung an liquiden Mitteln (Saldo 5 + Saldo 6)		786.114,61	67.110,85		
Endbestand an liquiden Mitteln (MVAG 115 zum 31.12.)		549.403,00	616.513,85		
davon Zahlungsmittelreserven (MVAG 1152 zum 31.12.)		328.710,91	328.696,64		
<b>Ergebnishaushalt</b>					
Saldo 0 (Nettoergebnis 21 - 22)		424.917,49	303.668,09	328.700,00	232.800,00
<b>Vermögenshaushalt</b>					
C Nettovermögen (Ausgleichsposten)		7.534.790,11	7.770.093,63		



Ergebnishaushalt Gesamt 1. und 2. Ebene (Anlage 1a)  
- bereinigt um interne Vergütungen



MVAG	Mittelverwendungs- und aufbringungsgruppen (1. und 2. Ebene)	VA 2023	VA 2022	RA 2021
<b>211</b>	<b>Erträge aus der operativen Verwaltungstätigkeit</b>	<b>4.931.100,00</b>	<b>4.502.700,00</b>	<b>4.682.681,50</b>
2111	Erträge aus eigenen Abgaben	1.582.700,00	1.481.900,00	1.513.770,14
2112	Erträge aus Ertragsanteilen	2.434.200,00	2.122.100,00	2.124.940,50
2113	Erträge aus Gebühren	712.100,00	705.500,00	687.795,96
2114	Erträge aus Leistungen	85.100,00	81.100,00	76.234,82
2115	Erträge aus Besitz und wirtschaftlicher Tätigkeit	6.300,00	6.300,00	6.452,70
2116	Erträge aus Veräußerung und sonstige Erträge	110.700,00	83.300,00	248.275,98
2117	Nicht finanzierungswirksame operative Erträge	0,00	22.500,00	25.211,40
<b>212</b>	<b>Erträge aus Transfers</b>	<b>1.026.900,00</b>	<b>907.400,00</b>	<b>1.379.742,86</b>
2121	Transferertrag von Trägern des öffentlichen Rechts	536.900,00	434.700,00	508.970,84
2122	Transferertrag von Beteiligungen	0,00	0,00	0,00
2123	Transferertrag von Unternehmen (mit Finanzunternehmen)	0,00	0,00	0,00
2124	Transferertrag von Haushalten und Organisationen ohne Erwerbscharakter	11.100,00	16.400,00	404.962,96
2125	Transferertrag vom Ausland	0,00	0,00	0,00
2126	Investitions- und Tilgungszuschüsse zwischen Unternehmungen und Betrieben der Gebietskörperschaft und der Gebietskörperschaft	0,00	0,00	0,00
2127	Nicht finanzierungswirksamer Transferertrag	478.900,00	456.300,00	465.809,06
<b>213</b>	<b>Finanzerträge</b>	<b>100,00</b>	<b>100,00</b>	<b>19,67</b>
2131	Erträge aus Zinsen	100,00	100,00	19,67
2132	Erträge aus Zinsen aus derivativen Finanzinstrumenten ohne Grundgeschäft	0,00	0,00	0,00
2133	Erträge aus Gewinnentnahmen von marktbestimmten Betrieben	0,00	0,00	0,00
2134	Sonstige Finanzerträge	0,00	0,00	0,00
2135	Erträge aus Dividenden/Gewinnausschüttungen	0,00	0,00	0,00
2136	Sonstige nicht finanzierungswirksame Finanzerträge	0,00	0,00	0,00
<b>21</b>	<b>Summe Erträge</b>	<b>5.958.100,00</b>	<b>5.410.200,00</b>	<b>6.062.444,03</b>
<b>221</b>	<b>Personalaufwand</b>	<b>968.600,00</b>	<b>950.900,00</b>	<b>924.971,74</b>
2211	Personalaufwand (Bezüge, Nebengeb., Mehrleistungen)	751.800,00	719.800,00	709.789,49
2212	Gesetzlicher und freiwilliger Sozialaufwand	192.300,00	215.800,00	182.526,04
2213	Sonstiger Personalaufwand	2.100,00	2.000,00	2.042,79
2214	Nicht finanzierungswirksamer Personalaufwand	22.400,00	13.300,00	30.613,42
<b>222</b>	<b>Sachaufwand (ohne Transferaufwand)</b>	<b>2.283.800,00</b>	<b>2.077.100,00</b>	<b>2.804.661,60</b>
2221	Gebrauchs- und Verbrauchsgüter, Handelswaren	89.400,00	69.700,00	89.423,02
2222	Verwaltungs- und Betriebsaufwand	190.200,00	161.100,00	174.779,37
2223	Leasing- und Mietaufwand	54.000,00	46.100,00	45.809,57
2224	Instandhaltung	95.100,00	93.800,00	98.642,39
2225	Sonstiger Sachaufwand	913.100,00	807.700,00	1.497.350,12
2226	Nicht finanzierungswirksamer Sachaufwand	942.000,00	898.700,00	898.657,13

MVAG	Mittelverwendungs- und aufbringungsgruppen (1. und 2. Ebene)	VA 2023	VA 2022	RA 2021
<b>223</b>	<b>Transferaufwand (laufende Transfers und Kapitaltransfers)</b>	<b>2.323.700,00</b>	<b>2.093.400,00</b>	<b>1.970.048,05</b>
2231	Transferaufwand an Träger des öffentlichen Rechts	2.190.600,00	1.959.100,00	1.845.943,58
2232	Transferaufwand an Beteiligungen	0,00	0,00	0,00
2233	Transferaufwand an Unternehmen (mit Finanzunternehmen)	52.700,00	53.000,00	61.771,82
2234	Transferaufwand an Haushalte und Organisationen ohne Erwerbscharakter	80.400,00	81.300,00	62.332,65
2235	Transferaufwand an das Ausland	0,00	0,00	0,00
2236	Investitions- und Tilgungszuschüsse zwischen Unternehmungen und Betrieben der Gebietskörperschaft und der Gebietskörperschaft	0,00	0,00	0,00
2237	Nicht finanzierungswirksamer Transferaufwand	0,00	0,00	0,00
<b>224</b>	<b>Finanzaufwand</b>	<b>131.300,00</b>	<b>56.000,00</b>	<b>59.094,55</b>
2241	Zinsen aus Finanzschulden, Finanzierungsleasing, Forderungskauf und derivativen Finanzinstrumenten mit Grundgeschäft	126.800,00	52.800,00	55.080,89
2242	Zinsen und sonstige Aufwendungen aus derivativen Finanzinstrumenten ohne Grundgeschäft	0,00	0,00	0,00
2243	Gewinnentnahmen von Unternehmungen und marktbestimmten Betrieben der Gebietskörperschaft (innerhalb der Gebietskörperschaft)	0,00	0,00	0,00
2244	Sonstiger Finanzaufwand	4.500,00	3.200,00	4.013,66
2245	Nicht finanzierungswirksamer Finanzaufwand	0,00	0,00	0,00
<b>22</b>	<b>Summe Aufwendungen</b>	<b>5.707.400,00</b>	<b>5.177.400,00</b>	<b>5.758.775,94</b>
<b>SA0</b>	<b>Saldo (0) Nettoergebnis (21 - 22)</b>	<b>250.700,00</b>	<b>232.800,00</b>	<b>303.668,09</b>
<b>230</b>	<b>Entnahmen von Haushaltsrücklagen</b>	<b>118.500,00</b>	<b>100.000,00</b>	<b>160.800,00</b>
2301	Entnahmen von Haushaltsrücklagen	118.500,00	100.000,00	160.800,00
<b>240</b>	<b>Zuweisung an Haushaltsrücklagen</b>	<b>0,00</b>	<b>0,00</b>	<b>221.023,22</b>
2401	Zuweisung an Haushaltsrücklagen	0,00	0,00	221.023,22
<b>23</b>	<b>Summe Haushaltsrücklagen</b>	<b>118.500,00</b>	<b>100.000,00</b>	<b>-60.223,22</b>
<b>SA00</b>	<b>Nettoergebnis nach Zuweisung und Entnahmen von Haushaltsrücklagen (Saldo 0 +/- SU23)</b>	<b>369.200,00</b>	<b>332.800,00</b>	<b>243.444,87</b>

Finanzierungshaushalt Gesamt 1. und 2. Ebene (Anlage 1b)  
- bereinigt um interne Vergütungen





MVAG	Mittelverwendungs- und aufbringungsgruppen (1. und 2. Ebene)	VA 2023	VA 2022	RA 2021
<b>311</b>	<b>Einzahlungen aus der operativen Verwaltungstätigkeit</b>	<b>4.931.100,00</b>	<b>4.480.200,00</b>	<b>4.622.600,51</b>
3111	Einzahlungen aus eigenen Abgaben	1.582.700,00	1.481.900,00	1.493.381,54
3112	Einzahlungen aus Ertragsanteilen	2.434.200,00	2.122.100,00	2.124.940,50
3113	Einzahlungen aus Gebühren	712.100,00	705.500,00	673.085,60
3114	Einzahlungen aus Leistungen	85.100,00	81.100,00	77.933,51
3115	Einzahlungen aus Besitz und wirtschaftlicher Tätigkeit	6.300,00	6.300,00	5.772,54
3116	Einzahlungen aus Veräußerung von geringwertigen Wirtschaftsgütern (GWG) und sonstige Einzahlungen	110.700,00	83.300,00	247.486,82
<b>312</b>	<b>Einzahlungen aus Transfers (ohne Kapitaltransfers)</b>	<b>548.000,00</b>	<b>451.100,00</b>	<b>906.374,20</b>
3121	Transferzahlungen von Trägern des öffentlichen Rechts	536.900,00	434.700,00	508.970,84
3122	Transferzahlungen von Beteiligungen	0,00	0,00	0,00
3123	Transferzahlungen von Unternehmen (inkl. Finanzunternehmen)	0,00	0,00	0,00
3124	Transferzahlungen von Haushalte und Organisationen ohne Erwerbscharakter	11.100,00	16.400,00	397.403,36
3125	Transferzahlungen vom Ausland	0,00	0,00	0,00
3126	Investitions- und Tilgungszuschüsse zwischen Unternehmungen und Betrieben der Gebietskörperschaft und der Gebietskörperschaft	0,00	0,00	0,00
<b>313</b>	<b>Einzahlungen aus Finanzerträgen</b>	<b>100,00</b>	<b>100,00</b>	<b>19,67</b>
3131	Einzahlungen aus Zinserträgen	100,00	100,00	19,67
3133	Einzahlungen aus Gewinnentnahmen von marktbestimmten Betrieben	0,00	0,00	0,00
3134	Sonstige Einzahlungen aus Finanzerträgen	0,00	0,00	0,00
3135	Einzahlungen aus Dividenden/Gewinnausschüttungen	0,00	0,00	0,00
<b>31</b>	<b>Summe Einzahlungen operative Gebarung</b>	<b>5.479.200,00</b>	<b>4.931.400,00</b>	<b>5.528.994,38</b>
<b>321</b>	<b>Auszahlungen aus Personalaufwand</b>	<b>946.200,00</b>	<b>937.600,00</b>	<b>894.358,32</b>
3211	Auszahlungen für Personalaufwand Bezüge, Nebengebühren, und Mehrleistungsvergütungen)	751.800,00	719.800,00	709.789,49
3212	Auszahlungen für gesetzliche und freiwillige Sozialaufwendungen	192.300,00	215.800,00	182.526,04
3213	Auszahlungen aus sonstigem Personalaufwand	2.100,00	2.000,00	2.042,79
<b>322</b>	<b>Auszahlungen aus Sachaufwand (ohne Transferaufwand)</b>	<b>1.341.800,00</b>	<b>1.178.400,00</b>	<b>1.856.136,71</b>
3221	Auszahlungen für Gebrauchs- und Verbrauchsgüter, Handelswaren	89.400,00	69.700,00	84.520,65
3222	Auszahlungen für Verwaltungs- und Betriebsaufwand	190.200,00	161.100,00	166.885,61
3223	Auszahlungen für Leasing- und Mietaufwand	54.000,00	46.100,00	45.809,57
3224	Auszahlungen für Instandhaltung	95.100,00	93.800,00	97.967,77
3225	Sonstige Auszahlungen aus Sachaufwand	913.100,00	807.700,00	1.460.953,11
<b>323</b>	<b>Auszahlungen aus Transfers (ohne Kapitaltransfers)</b>	<b>2.320.200,00</b>	<b>2.091.400,00</b>	<b>1.955.192,55</b>
3231	Transferzahlungen an Träger des öffentlichen Rechts	2.187.100,00	1.957.100,00	1.837.683,41
3232	Transferzahlungen an Beteiligungen	0,00	0,00	0,00
3233	Transferzahlungen an Unternehmen (inkl. Finanzunternehmen)	52.700,00	53.000,00	61.771,82
3234	Transferzahlungen an Haushalte und Organisationen ohne Erwerbscharakter	80.400,00	81.300,00	55.737,32

MVAG	Mittelverwendungs- und aufbringungsgruppen (1. und 2. Ebene)	VA 2023	VA 2022	RA 2021
3235	Transferzahlungen an das Ausland	0,00	0,00	0,00
3236	Investitions- und Tilgungszuschüsse zwischen Unternehmungen und Betrieben der Gebietskörperschaft und der Gebietskörperschaft	0,00	0,00	0,00
<b>324</b>	<b>Auszahlungen aus Finanzaufwand</b>	<b>131.300,00</b>	<b>56.000,00</b>	<b>59.094,55</b>
3241	Auszahlungen für Zinsaufwand, für Finanzierungsleasing, für Forderungskauf, für Finanzschulden und derivative Finanzinstrumente	126.800,00	52.800,00	55.080,89
3242	Auszahlungen für Zinsen aus derivativen Finanzinstrumenten ohne Grundgeschäft	0,00	0,00	0,00
3243	Auszahlung aus Gewinnentnahmen von marktbestimmten Betrieben	0,00	0,00	0,00
3244	Sonstige Auszahlungen aus Finanzaufwendungen	4.500,00	3.200,00	4.013,66
<b>32</b>	<b>Summe Auszahlungen operative Gebarung</b>	<b>4.739.500,00</b>	<b>4.263.400,00</b>	<b>4.764.782,13</b>
<b>SA1</b>	<b>Saldo (1) Geldfluss aus der Operativen Gebarung (31 – 32)</b>	<b>739.700,00</b>	<b>668.000,00</b>	<b>764.212,25</b>
<b>331</b>	<b>Einzahlungen aus der Investitionstätigkeit</b>	<b>1.500,00</b>	<b>1.500,00</b>	<b>610,00</b>
3311	Einzahlungen aus der Veräußerung von immateriellem Vermögen	0,00	0,00	0,00
3312	Einzahlungen aus der Veräußerung von Grundstücken und Grundstückeinrichtungen	1.500,00	1.500,00	0,00
3313	Einzahlungen aus der Veräußerung von Gebäuden und Bauten	0,00	0,00	0,00
3314	Einzahlungen aus der Veräußerung von technischen Anlagen, Fahrzeuge und Maschinen	0,00	0,00	0,00
3315	Einzahlungen aus der Veräußerung von Amts-, Betriebs- und Geschäftsausstattung	0,00	0,00	610,00
3316	Einzahlungen aus der Veräußerung von Kulturgütern	0,00	0,00	0,00
3317	Einzahlungen aus der Veräußerung von Beteiligungen	0,00	0,00	0,00
<b>332</b>	<b>Einzahlungen aus der Rückzahlung von Darlehen sowie gewährten Vorschüssen</b>	<b>0,00</b>	<b>0,00</b>	<b>0,00</b>
3321	Einzahlungen aus Darlehen an Träger des öffentlichen Rechts	0,00	0,00	0,00
3322	Einzahlungen aus Darlehen an Beteiligungen	0,00	0,00	0,00
3323	Einzahlungen aus Darlehen an Unternehmen und Haushalte	0,00	0,00	0,00
3325	Einzahlungen aus Vorschüssen und Anzahlungen	0,00	0,00	0,00
<b>333</b>	<b>Einzahlungen aus Kapitaltransfers</b>	<b>1.165.700,00</b>	<b>662.100,00</b>	<b>1.059.626,73</b>
3331	Kapitaltransferzahlungen von Trägern des öffentlichen Rechts	947.400,00	478.300,00	541.353,87
3332	Kapitaltransferzahlungen von Beteiligungen	0,00	0,00	0,00
3333	Kapitaltransferzahlungen von Unternehmen	0,00	0,00	0,00
3334	Kapitaltransferzahlungen von Haushalten und Organisationen ohne Erwerbscharakter	218.300,00	183.800,00	518.272,86
3335	Kapitaltransferzahlungen vom Ausland	0,00	0,00	0,00
<b>33</b>	<b>Summe Einzahlungen investive Gebarung</b>	<b>1.167.200,00</b>	<b>663.600,00</b>	<b>1.060.236,73</b>
<b>341</b>	<b>Auszahlungen aus der Investitionstätigkeit</b>	<b>1.970.100,00</b>	<b>1.265.200,00</b>	<b>1.092.813,98</b>
3411	Auszahlungen für den Erwerb von immateriellem Vermögen	3.000,00	0,00	5.771,25
3412	Auszahlungen für den Erwerb von Grundstücken und Grundstückseinrichtungen	830.300,00	908.700,00	728.578,41
3413	Auszahlungen für den Erwerb von Gebäuden und Bauten	900.000,00	237.700,00	300.645,23
3414	Auszahlungen für den Erwerb von technischen Anlagen, Fahrzeuge und Maschinen	181.000,00	71.000,00	939,62

MVAG	Mittelverwendungs- und aufbringungsgruppen (1. und 2. Ebene)	VA 2023	VA 2022	RA 2021
3415	Auszahlungen für den Erwerb von Amts-, Betriebs- und Geschäftsausstattung	55.800,00	47.800,00	56.879,47
3416	Auszahlungen für den Erwerb von Kulturgütern	0,00	0,00	0,00
3417	Auszahlungen für den Erwerb von Beteiligungen	0,00	0,00	0,00
<b>342</b>	<b>Auszahlungen von gewährten Darlehen sowie gewährten Vorschüssen</b>	<b>0,00</b>	<b>0,00</b>	<b>0,00</b>
3421	Auszahlung von Darlehen an Träger des öffentlichen Rechts	0,00	0,00	0,00
3422	Auszahlung von Darlehen an Beteiligungen	0,00	0,00	0,00
3423	Auszahlung von Darlehen an Unternehmen und Haushalte	0,00	0,00	0,00
3425	Auszahlungen von Vorschüssen und Anzahlungen	0,00	0,00	0,00
<b>343</b>	<b>Auszahlungen aus Kapitaltransfers</b>	<b>3.500,00</b>	<b>2.000,00</b>	<b>3.069,25</b>
3431	Kapitaltransferzahlungen an Träger des öffentlichen Rechts	3.500,00	2.000,00	3.069,25
3432	Kapitaltransferzahlungen an Beteiligungen	0,00	0,00	0,00
3433	Kapitaltransferzahlungen an Unternehmen (Finanzunternehmen)	0,00	0,00	0,00
3434	Kapitaltransferzahlungen an Haushalte und Organisationen ohne Erwerbscharakter	0,00	0,00	0,00
3435	Kapitaltransferzahlungen an das Ausland	0,00	0,00	0,00
<b>34</b>	<b>Summe Auszahlungen investive Gebarung</b>	<b>1.973.600,00</b>	<b>1.267.200,00</b>	<b>1.095.883,23</b>
<b>SA2</b>	<b>Saldo (2) Geldfluss aus der Investiven Gebarung (33 – 34)</b>	<b>-806.400,00</b>	<b>-603.600,00</b>	<b>-35.646,50</b>
<b>SA3</b>	<b>Saldo (3) Nettofinanzierungssaldo (Saldo 1 + Saldo 2)</b>	<b>-66.700,00</b>	<b>64.400,00</b>	<b>728.565,75</b>
<b>351</b>	<b>Einzahlungen aus der Aufnahme von Finanzschulden</b>	<b>302.400,00</b>	<b>293.000,00</b>	<b>0,00</b>
3511	Einzahlungen aus empfangenen Darlehen von öffentlichen Körperschaften und Rechtsträgern	33.000,00	33.000,00	0,00
3512	Einzahlungen aus empfangenen Darlehen von Beteiligungen	0,00	0,00	0,00
3513	Einzahlungen aus empfangenen Darlehen von Unternehmen und privaten Haushalten	0,00	0,00	0,00
3514	Einzahlungen aus Finanzschulden (Finanzunternehmen)	269.400,00	260.000,00	0,00
<b>353</b>	<b>Einzahlungen infolge eines Kapitaltausch bei derivativen Finanzinstrumenten mit Grundgeschäft</b>	<b>0,00</b>	<b>0,00</b>	<b>0,00</b>
3530	Einzahlungen infolge eines Kapitaltausch bei derivativen Finanzinstrumenten mit Grundgeschäft	0,00	0,00	0,00
<b>355</b>	<b>Einzahlungen aus dem Abgang von Finanzinstrumenten</b>	<b>0,00</b>	<b>0,00</b>	<b>0,00</b>
3550	Einzahlungen aus dem Abgang von Finanzinstrumenten	0,00	0,00	0,00
<b>35</b>	<b>Summe Einzahlungen aus der Finanzierungstätigkeit</b>	<b>302.400,00</b>	<b>293.000,00</b>	<b>0,00</b>
<b>361</b>	<b>Auszahlungen aus der Tilgung von Finanzschulden</b>	<b>683.800,00</b>	<b>687.700,00</b>	<b>679.154,30</b>
3611	Auszahlungen aus empfangenen Darlehen von öffentlichen Körperschaften und Rechtsträgern	0,00	0,00	0,00
3612	Auszahlungen aus empfangenen Darlehen von Beteiligungen	0,00	0,00	0,00
3613	Auszahlungen aus empfangenen Darlehen von Unternehmen und privaten Haushalten	0,00	0,00	0,00
3614	Auszahlungen aus Finanzschulden	622.900,00	639.500,00	630.281,60

MVAG	Mittelverwendungs- und aufbringungsgruppen (1. und 2. Ebene)	VA 2023	VA 2022	RA 2021
3615	Auszahlung aus der Rückzahlung von Leasingverbindlichkeiten	60.900,00	48.200,00	48.872,70
<b>363</b>	<b>Auszahlungen infolge eines Kapitaltausch bei derivativen Finanzinstrumenten mit Grundgeschäft</b>	<b>0,00</b>	<b>0,00</b>	<b>0,00</b>
3630	Auszahlungen infolge eines Kapitaltausch bei derivativen Finanzinstrumenten mit Grundgeschäft	0,00	0,00	0,00
<b>365</b>	<b>Auszahlungen für den Erwerb von Finanzinstrumenten</b>	<b>0,00</b>	<b>0,00</b>	<b>0,00</b>
3650	Auszahlungen für den Erwerb von Finanzinstrumenten	0,00	0,00	0,00
<b>36</b>	<b>Summe Auszahlungen aus der Finanzierungstätigkeit</b>	<b>683.800,00</b>	<b>687.700,00</b>	<b>679.154,30</b>
<b>SA4</b>	<b>Saldo (4) Geldfluss aus der Finanzierungstätigkeit (35 – 36)</b>	<b>-381.400,00</b>	<b>-394.700,00</b>	<b>-679.154,30</b>
<b>SA5</b>	<b>Saldo (5) Geldfluss aus der voranschlagswirksamen Gebarung (Saldo 3 + Saldo 4)</b>	<b>-448.100,00</b>	<b>-330.300,00</b>	<b>49.411,45</b>

Ergebnishaushalt Gesamt 1. und 2. Ebene (Anlage 1a)  
- interne Vergütungen enthalten



MVAG	Mittelverwendungs- und aufbringungsgruppen (1. und 2. Ebene)	VA 2023	VA 2022	RA 2021
<b>211</b>	<b>Erträge aus der operativen Verwaltungstätigkeit</b>	<b>5.093.500,00</b>	<b>4.657.600,00</b>	<b>4.811.502,19</b>
2111	Erträge aus eigenen Abgaben	1.582.700,00	1.481.900,00	1.513.770,14
2112	Erträge aus Ertragsanteilen	2.434.200,00	2.122.100,00	2.124.940,50
2113	Erträge aus Gebühren	712.100,00	705.500,00	687.795,96
2114	Erträge aus Leistungen	247.500,00	236.000,00	205.055,51
2115	Erträge aus Besitz und wirtschaftlicher Tätigkeit	6.300,00	6.300,00	6.452,70
2116	Erträge aus Veräußerung und sonstige Erträge	110.700,00	83.300,00	248.275,98
2117	Nicht finanzierungswirksame operative Erträge	0,00	22.500,00	25.211,40
<b>212</b>	<b>Erträge aus Transfers</b>	<b>1.026.900,00</b>	<b>907.400,00</b>	<b>1.379.742,86</b>
2121	Transferertrag von Trägern des öffentlichen Rechts	536.900,00	434.700,00	508.970,84
2122	Transferertrag von Beteiligungen	0,00	0,00	0,00
2123	Transferertrag von Unternehmen (mit Finanzunternehmen)	0,00	0,00	0,00
2124	Transferertrag von Haushalten und Organisationen ohne Erwerbscharakter	11.100,00	16.400,00	404.962,96
2125	Transferertrag vom Ausland	0,00	0,00	0,00
2126	Investitions- und Tilgungszuschüsse zwischen Unternehmungen und Betrieben der Gebietskörperschaft und der Gebietskörperschaft	0,00	0,00	0,00
2127	Nicht finanzierungswirksamer Transferertrag	478.900,00	456.300,00	465.809,06
<b>213</b>	<b>Finanzerträge</b>	<b>100,00</b>	<b>100,00</b>	<b>19,67</b>
2131	Erträge aus Zinsen	100,00	100,00	19,67
2132	Erträge aus Zinsen aus derivativen Finanzinstrumenten ohne Grundgeschäft	0,00	0,00	0,00
2133	Erträge aus Gewinnentnahmen von marktbestimmten Betrieben	0,00	0,00	0,00
2134	Sonstige Finanzerträge	0,00	0,00	0,00
2135	Erträge aus Dividenden/Gewinnausschüttungen	0,00	0,00	0,00
2136	Sonstige nicht finanzierungswirksame Finanzerträge	0,00	0,00	0,00
<b>21</b>	<b>Summe Erträge</b>	<b>6.120.500,00</b>	<b>5.565.100,00</b>	<b>6.191.264,72</b>
<b>221</b>	<b>Personalaufwand</b>	<b>968.600,00</b>	<b>950.900,00</b>	<b>924.971,74</b>
2211	Personalaufwand (Bezüge, Nebengeb., Mehrleistungen)	751.800,00	719.800,00	709.789,49
2212	Gesetzlicher und freiwilliger Sozialaufwand	192.300,00	215.800,00	182.526,04
2213	Sonstiger Personalaufwand	2.100,00	2.000,00	2.042,79
2214	Nicht finanzierungswirksamer Personalaufwand	22.400,00	13.300,00	30.613,42
<b>222</b>	<b>Sachaufwand (ohne Transferaufwand)</b>	<b>2.446.200,00</b>	<b>2.232.000,00</b>	<b>2.933.482,29</b>
2221	Gebrauchs- und Verbrauchsgüter, Handelswaren	89.400,00	69.700,00	89.423,02
2222	Verwaltungs- und Betriebsaufwand	190.200,00	161.100,00	174.779,37
2223	Leasing- und Mietaufwand	54.000,00	46.100,00	45.809,57
2224	Instandhaltung	95.100,00	93.800,00	98.642,39
2225	Sonstiger Sachaufwand	1.075.500,00	962.600,00	1.626.170,81
2226	Nicht finanzierungswirksamer Sachaufwand	942.000,00	898.700,00	898.657,13

MVAG	Mittelverwendungs- und aufbringungsgruppen (1. und 2. Ebene)	VA 2023	VA 2022	RA 2021
<b>223</b>	<b>Transferaufwand (laufende Transfers und Kapitaltransfers)</b>	<b>2.323.700,00</b>	<b>2.093.400,00</b>	<b>1.970.048,05</b>
2231	Transferaufwand an Träger des öffentlichen Rechts	2.190.600,00	1.959.100,00	1.845.943,58
2232	Transferaufwand an Beteiligungen	0,00	0,00	0,00
2233	Transferaufwand an Unternehmen (mit Finanzunternehmen)	52.700,00	53.000,00	61.771,82
2234	Transferaufwand an Haushalte und Organisationen ohne Erwerbscharakter	80.400,00	81.300,00	62.332,65
2235	Transferaufwand an das Ausland	0,00	0,00	0,00
2236	Investitions- und Tilgungszuschüsse zwischen Unternehmungen und Betrieben der Gebietskörperschaft und der Gebietskörperschaft	0,00	0,00	0,00
2237	Nicht finanzierungswirksamer Transferaufwand	0,00	0,00	0,00
<b>224</b>	<b>Finanzaufwand</b>	<b>131.300,00</b>	<b>56.000,00</b>	<b>59.094,55</b>
2241	Zinsen aus Finanzschulden, Finanzierungsleasing, Forderungskauf und derivativen Finanzinstrumenten mit Grundgeschäft	126.800,00	52.800,00	55.080,89
2242	Zinsen und sonstige Aufwendungen aus derivativen Finanzinstrumenten ohne Grundgeschäft	0,00	0,00	0,00
2243	Gewinnentnahmen von Unternehmungen und marktbestimmten Betrieben der Gebietskörperschaft (innerhalb der Gebietskörperschaft)	0,00	0,00	0,00
2244	Sonstiger Finanzaufwand	4.500,00	3.200,00	4.013,66
2245	Nicht finanzierungswirksamer Finanzaufwand	0,00	0,00	0,00
<b>22</b>	<b>Summe Aufwendungen</b>	<b>5.869.800,00</b>	<b>5.332.300,00</b>	<b>5.887.596,63</b>
<b>SA0</b>	<b>Saldo (0) Nettoergebnis (21 - 22)</b>	<b>250.700,00</b>	<b>232.800,00</b>	<b>303.668,09</b>
<b>230</b>	<b>Entnahmen von Haushaltsrücklagen</b>	<b>118.500,00</b>	<b>100.000,00</b>	<b>160.800,00</b>
2301	Entnahmen von Haushaltsrücklagen	118.500,00	100.000,00	160.800,00
<b>240</b>	<b>Zuweisung an Haushaltsrücklagen</b>	<b>0,00</b>	<b>0,00</b>	<b>221.023,22</b>
2401	Zuweisung an Haushaltsrücklagen	0,00	0,00	221.023,22
<b>23</b>	<b>Summe Haushaltsrücklagen</b>	<b>118.500,00</b>	<b>100.000,00</b>	<b>-60.223,22</b>
<b>SA00</b>	<b>Nettoergebnis nach Zuweisung und Entnahmen von Haushaltsrücklagen (Saldo 0 +/- SU23)</b>	<b>369.200,00</b>	<b>332.800,00</b>	<b>243.444,87</b>



Finanzierungshaushalt Gesamt 1. und 2. Ebene (Anlage 1b)  
- interne Vergütungen enthalten



MVAG	Mittelverwendungs- und aufbringungsgruppen (1. und 2. Ebene)	VA 2023	VA 2022	RA 2021
<b>311</b>	<b>Einzahlungen aus der operativen Verwaltungstätigkeit</b>	<b>5.093.500,00</b>	<b>4.635.100,00</b>	<b>4.751.421,20</b>
3111	Einzahlungen aus eigenen Abgaben	1.582.700,00	1.481.900,00	1.493.381,54
3112	Einzahlungen aus Ertragsanteilen	2.434.200,00	2.122.100,00	2.124.940,50
3113	Einzahlungen aus Gebühren	712.100,00	705.500,00	673.085,60
3114	Einzahlungen aus Leistungen	247.500,00	236.000,00	206.754,20
3115	Einzahlungen aus Besitz und wirtschaftlicher Tätigkeit	6.300,00	6.300,00	5.772,54
3116	Einzahlungen aus Veräußerung von geringwertigen Wirtschaftsgütern (GWG) und sonstige Einzahlungen	110.700,00	83.300,00	247.486,82
<b>312</b>	<b>Einzahlungen aus Transfers (ohne Kapitaltransfers)</b>	<b>548.000,00</b>	<b>451.100,00</b>	<b>906.374,20</b>
3121	Transferzahlungen von Trägern des öffentlichen Rechts	536.900,00	434.700,00	508.970,84
3122	Transferzahlungen von Beteiligungen	0,00	0,00	0,00
3123	Transferzahlungen von Unternehmen (inkl. Finanzunternehmen)	0,00	0,00	0,00
3124	Transferzahlungen von Haushalte und Organisationen ohne Erwerbscharakter	11.100,00	16.400,00	397.403,36
3125	Transferzahlungen vom Ausland	0,00	0,00	0,00
3126	Investitions- und Tilgungszuschüsse zwischen Unternehmungen und Betrieben der Gebietskörperschaft und der Gebietskörperschaft	0,00	0,00	0,00
<b>313</b>	<b>Einzahlungen aus Finanzerträgen</b>	<b>100,00</b>	<b>100,00</b>	<b>19,67</b>
3131	Einzahlungen aus Zinserträgen	100,00	100,00	19,67
3133	Einzahlungen aus Gewinnentnahmen von marktbestimmten Betrieben	0,00	0,00	0,00
3134	Sonstige Einzahlungen aus Finanzerträgen	0,00	0,00	0,00
3135	Einzahlungen aus Dividenden/Gewinnausschüttungen	0,00	0,00	0,00
<b>31</b>	<b>Summe Einzahlungen operative Gebarung</b>	<b>5.641.600,00</b>	<b>5.086.300,00</b>	<b>5.657.815,07</b>
<b>321</b>	<b>Auszahlungen aus Personalaufwand</b>	<b>946.200,00</b>	<b>937.600,00</b>	<b>894.358,32</b>
3211	Auszahlungen für Personalaufwand Bezüge, Nebengebühren, und Mehrleistungsvergütungen)	751.800,00	719.800,00	709.789,49
3212	Auszahlungen für gesetzliche und freiwillige Sozialaufwendungen	192.300,00	215.800,00	182.526,04
3213	Auszahlungen aus sonstigem Personalaufwand	2.100,00	2.000,00	2.042,79
<b>322</b>	<b>Auszahlungen aus Sachaufwand (ohne Transferaufwand)</b>	<b>1.504.200,00</b>	<b>1.333.300,00</b>	<b>1.984.957,40</b>
3221	Auszahlungen für Gebrauchs- und Verbrauchsgüter, Handelswaren	89.400,00	69.700,00	84.520,65
3222	Auszahlungen für Verwaltungs- und Betriebsaufwand	190.200,00	161.100,00	166.885,61
3223	Auszahlungen für Leasing- und Mietaufwand	54.000,00	46.100,00	45.809,57
3224	Auszahlungen für Instandhaltung	95.100,00	93.800,00	97.967,77
3225	Sonstige Auszahlungen aus Sachaufwand	1.075.500,00	962.600,00	1.589.773,80
<b>323</b>	<b>Auszahlungen aus Transfers (ohne Kapitaltransfers)</b>	<b>2.320.200,00</b>	<b>2.091.400,00</b>	<b>1.955.192,55</b>
3231	Transferzahlungen an Träger des öffentlichen Rechts	2.187.100,00	1.957.100,00	1.837.683,41
3232	Transferzahlungen an Beteiligungen	0,00	0,00	0,00
3233	Transferzahlungen an Unternehmen (inkl. Finanzunternehmen)	52.700,00	53.000,00	61.771,82
3234	Transferzahlungen an Haushalte und Organisationen ohne Erwerbscharakter	80.400,00	81.300,00	55.737,32

MVAG	Mittelverwendungs- und aufbringungsgruppen (1. und 2. Ebene)	VA 2023	VA 2022	RA 2021
3235	Transferzahlungen an das Ausland	0,00	0,00	0,00
3236	Investitions- und Tilgungszuschüsse zwischen Unternehmungen und Betrieben der Gebietskörperschaft und der Gebietskörperschaft	0,00	0,00	0,00
<b>324</b>	<b>Auszahlungen aus Finanzaufwand</b>	<b>131.300,00</b>	<b>56.000,00</b>	<b>59.094,55</b>
3241	Auszahlungen für Zinsaufwand, für Finanzierungsleasing, für Forderungskauf, für Finanzschulden und derivative Finanzinstrumente	126.800,00	52.800,00	55.080,89
3242	Auszahlungen für Zinsen aus derivativen Finanzinstrumenten ohne Grundgeschäft	0,00	0,00	0,00
3243	Auszahlung aus Gewinnentnahmen von marktbestimmten Betrieben	0,00	0,00	0,00
3244	Sonstige Auszahlungen aus Finanzaufwendungen	4.500,00	3.200,00	4.013,66
<b>32</b>	<b>Summe Auszahlungen operative Gebarung</b>	<b>4.901.900,00</b>	<b>4.418.300,00</b>	<b>4.893.602,82</b>
<b>SA1</b>	<b>Saldo (1) Geldfluss aus der Operativen Gebarung (31 – 32)</b>	<b>739.700,00</b>	<b>668.000,00</b>	<b>764.212,25</b>
<b>331</b>	<b>Einzahlungen aus der Investitionstätigkeit</b>	<b>1.500,00</b>	<b>1.500,00</b>	<b>610,00</b>
3311	Einzahlungen aus der Veräußerung von immateriellem Vermögen	0,00	0,00	0,00
3312	Einzahlungen aus der Veräußerung von Grundstücken und Grundstückseinrichtungen	1.500,00	1.500,00	0,00
3313	Einzahlungen aus der Veräußerung von Gebäuden und Bauten	0,00	0,00	0,00
3314	Einzahlungen aus der Veräußerung von technischen Anlagen, Fahrzeuge und Maschinen	0,00	0,00	0,00
3315	Einzahlungen aus der Veräußerung von Amts-, Betriebs- und Geschäftsausstattung	0,00	0,00	610,00
3316	Einzahlungen aus der Veräußerung von Kulturgütern	0,00	0,00	0,00
3317	Einzahlungen aus der Veräußerung von Beteiligungen	0,00	0,00	0,00
<b>332</b>	<b>Einzahlungen aus der Rückzahlung von Darlehen sowie gewährten Vorschüssen</b>	<b>0,00</b>	<b>0,00</b>	<b>0,00</b>
3321	Einzahlungen aus Darlehen an Träger des öffentlichen Rechts	0,00	0,00	0,00
3322	Einzahlungen aus Darlehen an Beteiligungen	0,00	0,00	0,00
3323	Einzahlungen aus Darlehen an Unternehmen und Haushalte	0,00	0,00	0,00
3325	Einzahlungen aus Vorschüssen und Anzahlungen	0,00	0,00	0,00
<b>333</b>	<b>Einzahlungen aus Kapitaltransfers</b>	<b>1.165.700,00</b>	<b>662.100,00</b>	<b>1.059.626,73</b>
3331	Kapitaltransferzahlungen von Trägern des öffentlichen Rechts	947.400,00	478.300,00	541.353,87
3332	Kapitaltransferzahlungen von Beteiligungen	0,00	0,00	0,00
3333	Kapitaltransferzahlungen von Unternehmen	0,00	0,00	0,00
3334	Kapitaltransferzahlungen von Haushalten und Organisationen ohne Erwerbscharakter	218.300,00	183.800,00	518.272,86
3335	Kapitaltransferzahlungen vom Ausland	0,00	0,00	0,00
<b>33</b>	<b>Summe Einzahlungen investive Gebarung</b>	<b>1.167.200,00</b>	<b>663.600,00</b>	<b>1.060.236,73</b>
<b>341</b>	<b>Auszahlungen aus der Investitionstätigkeit</b>	<b>1.970.100,00</b>	<b>1.265.200,00</b>	<b>1.092.813,98</b>
3411	Auszahlungen für den Erwerb von immateriellem Vermögen	3.000,00	0,00	5.771,25
3412	Auszahlungen für den Erwerb von Grundstücken und Grundstückseinrichtungen	830.300,00	908.700,00	728.578,41
3413	Auszahlungen für den Erwerb von Gebäuden und Bauten	900.000,00	237.700,00	300.645,23
3414	Auszahlungen für den Erwerb von technischen Anlagen, Fahrzeuge und Maschinen	181.000,00	71.000,00	939,62

MVAG	Mittelverwendungs- und aufbringungsgruppen (1. und 2. Ebene)	VA 2023	VA 2022	RA 2021
3415	Auszahlungen für den Erwerb von Amts-, Betriebs- und Geschäftsausstattung	55.800,00	47.800,00	56.879,47
3416	Auszahlungen für den Erwerb von Kulturgütern	0,00	0,00	0,00
3417	Auszahlungen für den Erwerb von Beteiligungen	0,00	0,00	0,00
<b>342</b>	<b>Auszahlungen von gewährten Darlehen sowie gewährten Vorschüssen</b>	<b>0,00</b>	<b>0,00</b>	<b>0,00</b>
3421	Auszahlung von Darlehen an Träger des öffentlichen Rechts	0,00	0,00	0,00
3422	Auszahlung von Darlehen an Beteiligungen	0,00	0,00	0,00
3423	Auszahlung von Darlehen an Unternehmen und Haushalte	0,00	0,00	0,00
3425	Auszahlungen von Vorschüssen und Anzahlungen	0,00	0,00	0,00
<b>343</b>	<b>Auszahlungen aus Kapitaltransfers</b>	<b>3.500,00</b>	<b>2.000,00</b>	<b>3.069,25</b>
3431	Kapitaltransferzahlungen an Träger des öffentlichen Rechts	3.500,00	2.000,00	3.069,25
3432	Kapitaltransferzahlungen an Beteiligungen	0,00	0,00	0,00
3433	Kapitaltransferzahlungen an Unternehmen (Finanzunternehmen)	0,00	0,00	0,00
3434	Kapitaltransferzahlungen an Haushalte und Organisationen ohne Erwerbscharakter	0,00	0,00	0,00
3435	Kapitaltransferzahlungen an das Ausland	0,00	0,00	0,00
<b>34</b>	<b>Summe Auszahlungen investive Gebarung</b>	<b>1.973.600,00</b>	<b>1.267.200,00</b>	<b>1.095.883,23</b>
<b>SA2</b>	<b>Saldo (2) Geldfluss aus der Investiven Gebarung (33 – 34)</b>	<b>-806.400,00</b>	<b>-603.600,00</b>	<b>-35.646,50</b>
<b>SA3</b>	<b>Saldo (3) Nettofinanzierungssaldo (Saldo 1 + Saldo 2)</b>	<b>-66.700,00</b>	<b>64.400,00</b>	<b>728.565,75</b>
<b>351</b>	<b>Einzahlungen aus der Aufnahme von Finanzschulden</b>	<b>302.400,00</b>	<b>293.000,00</b>	<b>0,00</b>
3511	Einzahlungen aus empfangenen Darlehen von öffentlichen Körperschaften und Rechtsträgern	33.000,00	33.000,00	0,00
3512	Einzahlungen aus empfangenen Darlehen von Beteiligungen	0,00	0,00	0,00
3513	Einzahlungen aus empfangenen Darlehen von Unternehmen und privaten Haushalten	0,00	0,00	0,00
3514	Einzahlungen aus Finanzschulden (Finanzunternehmen)	269.400,00	260.000,00	0,00
<b>353</b>	<b>Einzahlungen infolge eines Kapitaltausch bei derivativen Finanzinstrumenten mit Grundgeschäft</b>	<b>0,00</b>	<b>0,00</b>	<b>0,00</b>
3530	Einzahlungen infolge eines Kapitaltausch bei derivativen Finanzinstrumenten mit Grundgeschäft	0,00	0,00	0,00
<b>355</b>	<b>Einzahlungen aus dem Abgang von Finanzinstrumenten</b>	<b>0,00</b>	<b>0,00</b>	<b>0,00</b>
3550	Einzahlungen aus dem Abgang von Finanzinstrumenten	0,00	0,00	0,00
<b>35</b>	<b>Summe Einzahlungen aus der Finanzierungstätigkeit</b>	<b>302.400,00</b>	<b>293.000,00</b>	<b>0,00</b>
<b>361</b>	<b>Auszahlungen aus der Tilgung von Finanzschulden</b>	<b>683.800,00</b>	<b>687.700,00</b>	<b>679.154,30</b>
3611	Auszahlungen aus empfangenen Darlehen von öffentlichen Körperschaften und Rechtsträgern	0,00	0,00	0,00
3612	Auszahlungen aus empfangenen Darlehen von Beteiligungen	0,00	0,00	0,00
3613	Auszahlungen aus empfangenen Darlehen von Unternehmen und privaten Haushalten	0,00	0,00	0,00
3614	Auszahlungen aus Finanzschulden	622.900,00	639.500,00	630.281,60

MVAG	Mittelverwendungs- und aufbringungsgruppen (1. und 2. Ebene)	VA 2023	VA 2022	RA 2021
3615	Auszahlung aus der Rückzahlung von Leasingverbindlichkeiten	60.900,00	48.200,00	48.872,70
<b>363</b>	<b>Auszahlungen infolge eines Kapitaltausch bei derivativen Finanzinstrumenten mit Grundgeschäft</b>	<b>0,00</b>	<b>0,00</b>	<b>0,00</b>
3630	Auszahlungen infolge eines Kapitaltausch bei derivativen Finanzinstrumenten mit Grundgeschäft	0,00	0,00	0,00
<b>365</b>	<b>Auszahlungen für den Erwerb von Finanzinstrumenten</b>	<b>0,00</b>	<b>0,00</b>	<b>0,00</b>
3650	Auszahlungen für den Erwerb von Finanzinstrumenten	0,00	0,00	0,00
<b>36</b>	<b>Summe Auszahlungen aus der Finanzierungstätigkeit</b>	<b>683.800,00</b>	<b>687.700,00</b>	<b>679.154,30</b>
<b>SA4</b>	<b>Saldo (4) Geldfluss aus der Finanzierungstätigkeit (35 – 36)</b>	<b>-381.400,00</b>	<b>-394.700,00</b>	<b>-679.154,30</b>
<b>SA5</b>	<b>Saldo (5) Geldfluss aus der voranschlagswirksamen Gebarung (Saldo 3 + Saldo 4)</b>	<b>-448.100,00</b>	<b>-330.300,00</b>	<b>49.411,45</b>

Ergebnishaushalt Bereichsbudget 1. und 2. Ebene (Anlage 1a)





## Vertretungskörper und allgemeine Verwaltung (Gruppe 0)

MVAG	Mittelverwendungs- und -aufbringungsgruppen (1. und 2. Ebene)	VA 2023	VA 2022	RA 2021
<b>211</b>	<b>Erträge aus der operativen Verwaltungstätigkeit</b>	<b>59.700,00</b>	<b>57.400,00</b>	<b>62.544,45</b>
2111	Erträge aus eigenen Abgaben	0,00	0,00	0,00
2112	Erträge aus Ertragsanteilen	0,00	0,00	0,00
2113	Erträge aus Gebühren	0,00	0,00	0,00
2114	Erträge aus Leistungen	55.700,00	53.800,00	45.569,49
2115	Erträge aus Besitz und wirtschaftlicher Tätigkeit	500,00	500,00	252,23
2116	Erträge aus Veräußerung und sonstige Erträge	3.500,00	3.100,00	6.075,14
2117	Nicht finanzierungswirksame operative Erträge	0,00	0,00	10.647,59
<b>212</b>	<b>Erträge aus Transfers</b>	<b>15.900,00</b>	<b>21.200,00</b>	<b>411.277,10</b>
2121	Transferertrag von Trägern des öffentlichen Rechts	0,00	0,00	0,00
2122	Transferertrag von Beteiligungen	0,00	0,00	0,00
2123	Transferertrag von Unternehmen (mit Finanzunternehmen)	0,00	0,00	0,00
2124	Transferertrag von Haushalten und Organisationen ohne Erwerbscharakter	8.600,00	13.900,00	403.935,56
2125	Transferertrag vom Ausland	0,00	0,00	0,00
2126	Investitions- und Tilgungszuschüsse zwischen Unternehmungen und Betrieben der Gebietskörperschaft und der Gebietskörperschaft	0,00	0,00	0,00
2127	Nicht finanzierungswirksamer Transferertrag	7.300,00	7.300,00	7.341,54
<b>213</b>	<b>Finanzerträge</b>	<b>0,00</b>	<b>0,00</b>	<b>0,00</b>
2131	Erträge aus Zinsen	0,00	0,00	0,00
2132	Erträge aus Zinsen aus derivativen Finanzinstrumenten ohne Grundgeschäft	0,00	0,00	0,00
2133	Erträge aus Gewinnentnahmen von marktbestimmten Betrieben	0,00	0,00	0,00
2134	Sonstige Finanzerträge	0,00	0,00	0,00
2135	Erträge aus Dividenden/Gewinnausschüttungen	0,00	0,00	0,00
2136	Sonstige nicht finanzierungswirksame Finanzerträge	0,00	0,00	0,00
<b>21</b>	<b>Summe Erträge</b>	<b>75.600,00</b>	<b>78.600,00</b>	<b>473.821,55</b>
<b>221</b>	<b>Personalaufwand</b>	<b>306.800,00</b>	<b>315.200,00</b>	<b>348.966,93</b>
2211	Personalaufwand (Bezüge, Nebengeb., Mehrleistungen)	233.800,00	242.400,00	270.822,32
2212	Gesetzlicher und freiwilliger Sozialaufwand	65.000,00	67.600,00	64.034,32
2213	Sonstiger Personalaufwand	2.100,00	2.000,00	2.042,79
2214	Nicht finanzierungswirksamer Personalaufwand	5.900,00	3.200,00	12.067,50
<b>222</b>	<b>Sachaufwand (ohne Transferaufwand)</b>	<b>269.000,00</b>	<b>245.400,00</b>	<b>231.976,57</b>
2221	Gebrauchs- und Verbrauchsgüter, Handelswaren	16.400,00	15.900,00	23.075,22
2222	Verwaltungs- und Betriebsaufwand	26.400,00	22.700,00	21.197,44

## Vertretungskörper und allgemeine Verwaltung (Gruppe 0)

MVAG	Mittelverwendungs- und -aufbringungsgruppen (1. und 2. Ebene)	VA 2023	VA 2022	RA 2021
2223	Leasing- und Mietaufwand	12.600,00	4.700,00	4.586,54
2224	Instandhaltung	100,00	200,00	0,00
2225	Sonstiger Sachaufwand	200.500,00	188.600,00	169.811,67
2226	Nicht finanzierungswirksamer Sachaufwand	13.000,00	13.300,00	13.305,70
<b>223</b>	<b>Transferaufwand (laufende Transfers und Kapitaltransfers)</b>	<b>138.500,00</b>	<b>162.300,00</b>	<b>153.610,44</b>
2231	Transferaufwand an Träger des öffentlichen Rechts	138.500,00	162.200,00	153.585,44
2232	Transferaufwand an Beteiligungen	0,00	0,00	0,00
2233	Transferaufwand an Unternehmen (mit Finanzunternehmen)	0,00	0,00	0,00
2234	Transferaufwand an Haushalte und Organisationen ohne Erwerbscharakter	0,00	100,00	25,00
2235	Transferaufwand an das Ausland	0,00	0,00	0,00
2236	Investitions- und Tilgungszuschüsse zwischen Unternehmungen und Betrieben der Gebietskörperschaft und der Gebietskörperschaft	0,00	0,00	0,00
2237	Nicht finanzierungswirksamer Transferaufwand	0,00	0,00	0,00
<b>224</b>	<b>Finanzaufwand</b>	<b>900,00</b>	<b>400,00</b>	<b>518,21</b>
2241	Zinsen aus Finanzschulden, Finanzierungsleasing, Forderungskauf und derivativen Finanzinstrumenten mit Grundgeschäft	900,00	400,00	518,21
2242	Zinsen und sonstige Aufwendungen aus derivativen Finanzinstrumenten ohne Grundgeschäft	0,00	0,00	0,00
2243	Gewinnentnahmen von Unternehmungen und marktbestimmten Betrieben der Gebietskörperschaft (innerhalb der Gebietskörperschaft)	0,00	0,00	0,00
2244	Sonstiger Finanzaufwand	0,00	0,00	0,00
2245	Nicht finanzierungswirksamer Finanzaufwand	0,00	0,00	0,00
<b>22</b>	<b>Summe Aufwendungen</b>	<b>715.200,00</b>	<b>723.300,00</b>	<b>735.072,15</b>
<b>SA0</b>	<b>Saldo (0) Nettoergebnis (21 - 22)</b>	<b>-639.600,00</b>	<b>-644.700,00</b>	<b>-261.250,60</b>
<b>230</b>	<b>Entnahmen von Haushaltsrücklagen</b>	<b>0,00</b>	<b>0,00</b>	<b>0,00</b>
2301	Entnahmen von Haushaltsrücklagen	0,00	0,00	0,00
<b>240</b>	<b>Zuweisung an Haushaltsrücklagen</b>	<b>0,00</b>	<b>0,00</b>	<b>0,00</b>
2401	Zuweisung an Haushaltsrücklagen	0,00	0,00	0,00
<b>23</b>	<b>Summe Haushaltsrücklagen</b>	<b>0,00</b>	<b>0,00</b>	<b>0,00</b>
<b>SA00</b>	<b>Nettoergebnis nach Zuweisung und Entnahmen von Haushaltsrücklagen (Saldo 0 +/- SU23)</b>	<b>-639.600,00</b>	<b>-644.700,00</b>	<b>-261.250,60</b>

## Öffentliche Ordnung und Sicherheit (Gruppe 1)

MVAG	Mittelverwendungs- und -aufbringungsgruppen (1. und 2. Ebene)	VA 2023	VA 2022	RA 2021
<b>211</b>	<b>Erträge aus der operativen Verwaltungstätigkeit</b>	<b>30.800,00</b>	<b>45.500,00</b>	<b>51.497,09</b>
2111	Erträge aus eigenen Abgaben	0,00	0,00	0,00
2112	Erträge aus Ertragsanteilen	0,00	0,00	0,00
2113	Erträge aus Gebühren	0,00	0,00	0,00
2114	Erträge aus Leistungen	23.600,00	23.100,00	28.531,41
2115	Erträge aus Besitz und wirtschaftlicher Tätigkeit	0,00	0,00	0,00
2116	Erträge aus Veräußerung und sonstige Erträge	7.200,00	22.400,00	22.965,68
2117	Nicht finanzierungswirksame operative Erträge	0,00	0,00	0,00
<b>212</b>	<b>Erträge aus Transfers</b>	<b>49.200,00</b>	<b>34.500,00</b>	<b>35.078,25</b>
2121	Transferertrag von Trägern des öffentlichen Rechts	0,00	0,00	0,00
2122	Transferertrag von Beteiligungen	0,00	0,00	0,00
2123	Transferertrag von Unternehmen (mit Finanzunternehmen)	0,00	0,00	0,00
2124	Transferertrag von Haushalten und Organisationen ohne Erwerbscharakter	0,00	0,00	0,00
2125	Transferertrag vom Ausland	0,00	0,00	0,00
2126	Investitions- und Tilgungszuschüsse zwischen Unternehmungen und Betrieben der Gebietskörperschaft und der Gebietskörperschaft	0,00	0,00	0,00
2127	Nicht finanzierungswirksamer Transferertrag	49.200,00	34.500,00	35.078,25
<b>213</b>	<b>Finanzerträge</b>	<b>0,00</b>	<b>0,00</b>	<b>0,00</b>
2131	Erträge aus Zinsen	0,00	0,00	0,00
2132	Erträge aus Zinsen aus derivativen Finanzinstrumenten ohne Grundgeschäft	0,00	0,00	0,00
2133	Erträge aus Gewinnentnahmen von marktbestimmten Betrieben	0,00	0,00	0,00
2134	Sonstige Finanzerträge	0,00	0,00	0,00
2135	Erträge aus Dividenden/Gewinnausschüttungen	0,00	0,00	0,00
2136	Sonstige nicht finanzierungswirksame Finanzerträge	0,00	0,00	0,00
<b>21</b>	<b>Summe Erträge</b>	<b>80.000,00</b>	<b>80.000,00</b>	<b>86.575,34</b>
<b>221</b>	<b>Personalaufwand</b>	<b>0,00</b>	<b>0,00</b>	<b>0,00</b>
2211	Personalaufwand (Bezüge, Nebengeb., Mehrleistungen)	0,00	0,00	0,00
2212	Gesetzlicher und freiwilliger Sozialaufwand	0,00	0,00	0,00
2213	Sonstiger Personalaufwand	0,00	0,00	0,00
2214	Nicht finanzierungswirksamer Personalaufwand	0,00	0,00	0,00
<b>222</b>	<b>Sachaufwand (ohne Transferaufwand)</b>	<b>141.400,00</b>	<b>115.500,00</b>	<b>178.916,57</b>
2221	Gebrauchs- und Verbrauchsgüter, Handelswaren	7.500,00	2.500,00	2.761,03
2222	Verwaltungs- und Betriebsaufwand	16.200,00	12.900,00	14.968,72

**Öffentliche Ordnung und Sicherheit (Gruppe 1)**

MVAG	Mittelverwendungs- und -aufbringungsgruppen (1. und 2. Ebene)	VA 2023	VA 2022	RA 2021
2223	Leasing- und Mietaufwand	0,00	0,00	0,00
2224	Instandhaltung	13.600,00	8.500,00	22.297,50
2225	Sonstiger Sachaufwand	13.200,00	26.000,00	74.725,17
2226	Nicht finanzierungswirksamer Sachaufwand	90.900,00	65.600,00	64.164,15
<b>223</b>	<b>Transferaufwand (laufende Transfers und Kapitaltransfers)</b>	<b>35.800,00</b>	<b>33.500,00</b>	<b>34.731,92</b>
2231	Transferaufwand an Träger des öffentlichen Rechts	35.400,00	33.100,00	34.345,17
2232	Transferaufwand an Beteiligungen	0,00	0,00	0,00
2233	Transferaufwand an Unternehmen (mit Finanzunternehmen)	0,00	0,00	0,00
2234	Transferaufwand an Haushalte und Organisationen ohne Erwerbscharakter	400,00	400,00	386,75
2235	Transferaufwand an das Ausland	0,00	0,00	0,00
2236	Investitions- und Tilgungszuschüsse zwischen Unternehmungen und Betrieben der Gebietskörperschaft und der Gebietskörperschaft	0,00	0,00	0,00
2237	Nicht finanzierungswirksamer Transferaufwand	0,00	0,00	0,00
<b>224</b>	<b>Finanzaufwand</b>	<b>5.800,00</b>	<b>2.000,00</b>	<b>2.076,94</b>
2241	Zinsen aus Finanzschulden, Finanzierungsleasing, Forderungskauf und derivativen Finanzinstrumenten mit Grundgeschäft	5.800,00	2.000,00	2.076,94
2242	Zinsen und sonstige Aufwendungen aus derivativen Finanzinstrumenten ohne Grundgeschäft	0,00	0,00	0,00
2243	Gewinnentnahmen von Unternehmungen und marktbestimmten Betrieben der Gebietskörperschaft (innerhalb der Gebietskörperschaft)	0,00	0,00	0,00
2244	Sonstiger Finanzaufwand	0,00	0,00	0,00
2245	Nicht finanzierungswirksamer Finanzaufwand	0,00	0,00	0,00
<b>22</b>	<b>Summe Aufwendungen</b>	<b>183.000,00</b>	<b>151.000,00</b>	<b>215.725,43</b>
<b>SA0</b>	<b>Saldo (0) Nettoergebnis (21 - 22)</b>	<b>-103.000,00</b>	<b>-71.000,00</b>	<b>-129.150,09</b>
<b>230</b>	<b>Entnahmen von Haushaltsrücklagen</b>	<b>0,00</b>	<b>0,00</b>	<b>0,00</b>
2301	Entnahmen von Haushaltsrücklagen	0,00	0,00	0,00
<b>240</b>	<b>Zuweisung an Haushaltsrücklagen</b>	<b>0,00</b>	<b>0,00</b>	<b>0,00</b>
2401	Zuweisung an Haushaltsrücklagen	0,00	0,00	0,00
<b>23</b>	<b>Summe Haushaltsrücklagen</b>	<b>0,00</b>	<b>0,00</b>	<b>0,00</b>
<b>SA00</b>	<b>Nettoergebnis nach Zuweisung und Entnahmen von Haushaltsrücklagen (Saldo 0 +/- SU23)</b>	<b>-103.000,00</b>	<b>-71.000,00</b>	<b>-129.150,09</b>

## Unterricht, Erziehung, Sport und Wissenschaft (Gruppe 2)

MVAG	Mittelverwendungs- und -aufbringungsgruppen (1. und 2. Ebene)	VA 2023	VA 2022	RA 2021
<b>211</b>	<b>Erträge aus der operativen Verwaltungstätigkeit</b>	<b>78.600,00</b>	<b>64.800,00</b>	<b>75.297,66</b>
2111	Erträge aus eigenen Abgaben	0,00	0,00	0,00
2112	Erträge aus Ertragsanteilen	0,00	0,00	0,00
2113	Erträge aus Gebühren	0,00	0,00	0,00
2114	Erträge aus Leistungen	35.900,00	33.800,00	25.170,97
2115	Erträge aus Besitz und wirtschaftlicher Tätigkeit	5.800,00	5.800,00	6.200,47
2116	Erträge aus Veräußerung und sonstige Erträge	36.900,00	2.700,00	29.362,41
2117	Nicht finanzierungswirksame operative Erträge	0,00	22.500,00	14.563,81
<b>212</b>	<b>Erträge aus Transfers</b>	<b>301.500,00</b>	<b>291.400,00</b>	<b>284.531,44</b>
2121	Transferertrag von Trägern des öffentlichen Rechts	271.300,00	256.000,00	249.092,52
2122	Transferertrag von Beteiligungen	0,00	0,00	0,00
2123	Transferertrag von Unternehmen (mit Finanzunternehmen)	0,00	0,00	0,00
2124	Transferertrag von Haushalten und Organisationen ohne Erwerbscharakter	0,00	0,00	0,00
2125	Transferertrag vom Ausland	0,00	0,00	0,00
2126	Investitions- und Tilgungszuschüsse zwischen Unternehmungen und Betrieben der Gebietskörperschaft und der Gebietskörperschaft	0,00	0,00	0,00
2127	Nicht finanzierungswirksamer Transferertrag	30.200,00	35.400,00	35.438,92
<b>213</b>	<b>Finanzerträge</b>	<b>0,00</b>	<b>0,00</b>	<b>0,00</b>
2131	Erträge aus Zinsen	0,00	0,00	0,00
2132	Erträge aus Zinsen aus derivativen Finanzinstrumenten ohne Grundgeschäft	0,00	0,00	0,00
2133	Erträge aus Gewinnentnahmen von marktbestimmten Betrieben	0,00	0,00	0,00
2134	Sonstige Finanzerträge	0,00	0,00	0,00
2135	Erträge aus Dividenden/Gewinnausschüttungen	0,00	0,00	0,00
2136	Sonstige nicht finanzierungswirksame Finanzerträge	0,00	0,00	0,00
<b>21</b>	<b>Summe Erträge</b>	<b>380.100,00</b>	<b>356.200,00</b>	<b>359.829,10</b>
<b>221</b>	<b>Personalaufwand</b>	<b>528.100,00</b>	<b>537.800,00</b>	<b>476.838,71</b>
2211	Personalaufwand (Bezüge, Nebengeb., Mehrleistungen)	412.300,00	400.600,00	364.016,48
2212	Gesetzlicher und freiwilliger Sozialaufwand	101.600,00	128.500,00	99.283,28
2213	Sonstiger Personalaufwand	0,00	0,00	0,00
2214	Nicht finanzierungswirksamer Personalaufwand	14.200,00	8.700,00	13.538,95
<b>222</b>	<b>Sachaufwand (ohne Transferaufwand)</b>	<b>455.900,00</b>	<b>417.900,00</b>	<b>433.870,31</b>
2221	Gebrauchs- und Verbrauchsgüter, Handelswaren	18.700,00	16.000,00	20.793,35
2222	Verwaltungs- und Betriebsaufwand	69.300,00	56.200,00	59.815,15

**Unterricht, Erziehung, Sport und Wissenschaft (Gruppe 2)**

MVAG	Mittelverwendungs- und -aufbringungsgruppen (1. und 2. Ebene)	VA 2023	VA 2022	RA 2021
2223	Leasing- und Mietaufwand	28.800,00	28.700,00	28.730,80
2224	Instandhaltung	9.500,00	19.500,00	7.523,45
2225	Sonstiger Sachaufwand	264.200,00	226.900,00	245.597,89
2226	Nicht finanzierungswirksamer Sachaufwand	65.400,00	70.600,00	71.409,67
<b>223</b>	<b>Transferaufwand (laufende Transfers und Kapitaltransfers)</b>	<b>41.900,00</b>	<b>42.600,00</b>	<b>22.908,50</b>
2231	Transferaufwand an Träger des öffentlichen Rechts	0,00	0,00	0,00
2232	Transferaufwand an Beteiligungen	0,00	0,00	0,00
2233	Transferaufwand an Unternehmen (mit Finanzunternehmen)	400,00	400,00	418,00
2234	Transferaufwand an Haushalte und Organisationen ohne Erwerbscharakter	41.500,00	42.200,00	22.490,50
2235	Transferaufwand an das Ausland	0,00	0,00	0,00
2236	Investitions- und Tilgungszuschüsse zwischen Unternehmungen und Betrieben der Gebietskörperschaft und der Gebietskörperschaft	0,00	0,00	0,00
2237	Nicht finanzierungswirksamer Transferaufwand	0,00	0,00	0,00
<b>224</b>	<b>Finanzaufwand</b>	<b>9.500,00</b>	<b>2.400,00</b>	<b>2.773,09</b>
2241	Zinsen aus Finanzschulden, Finanzierungsleasing, Forderungskauf und derivativen Finanzinstrumenten mit Grundgeschäft	9.500,00	2.400,00	2.773,09
2242	Zinsen und sonstige Aufwendungen aus derivativen Finanzinstrumenten ohne Grundgeschäft	0,00	0,00	0,00
2243	Gewinnentnahmen von Unternehmungen und marktbestimmten Betrieben der Gebietskörperschaft (innerhalb der Gebietskörperschaft)	0,00	0,00	0,00
2244	Sonstiger Finanzaufwand	0,00	0,00	0,00
2245	Nicht finanzierungswirksamer Finanzaufwand	0,00	0,00	0,00
<b>22</b>	<b>Summe Aufwendungen</b>	<b>1.035.400,00</b>	<b>1.000.700,00</b>	<b>936.390,61</b>
<b>SA0</b>	<b>Saldo (0) Nettoergebnis (21 - 22)</b>	<b>-655.300,00</b>	<b>-644.500,00</b>	<b>-576.561,51</b>
<b>230</b>	<b>Entnahmen von Haushaltsrücklagen</b>	<b>0,00</b>	<b>0,00</b>	<b>0,00</b>
2301	Entnahmen von Haushaltsrücklagen	0,00	0,00	0,00
<b>240</b>	<b>Zuweisung an Haushaltsrücklagen</b>	<b>0,00</b>	<b>0,00</b>	<b>0,00</b>
2401	Zuweisung an Haushaltsrücklagen	0,00	0,00	0,00
<b>23</b>	<b>Summe Haushaltsrücklagen</b>	<b>0,00</b>	<b>0,00</b>	<b>0,00</b>
<b>SA00</b>	<b>Nettoergebnis nach Zuweisung und Entnahmen von Haushaltsrücklagen (Saldo 0 +/- SU23)</b>	<b>-655.300,00</b>	<b>-644.500,00</b>	<b>-576.561,51</b>

**Kunst, Kultur und Kultus (Gruppe 3)**

MVAG	Mittelverwendungs- und -aufbringungsgruppen (1. und 2. Ebene)	VA 2023	VA 2022	RA 2021
<b>211</b>	<b>Erträge aus der operativen Verwaltungstätigkeit</b>	<b>1.300,00</b>	<b>1.300,00</b>	<b>4,56</b>
2111	Erträge aus eigenen Abgaben	0,00	0,00	0,00
2112	Erträge aus Ertragsanteilen	0,00	0,00	0,00
2113	Erträge aus Gebühren	0,00	0,00	0,00
2114	Erträge aus Leistungen	1.200,00	1.200,00	-71,44
2115	Erträge aus Besitz und wirtschaftlicher Tätigkeit	0,00	0,00	0,00
2116	Erträge aus Veräußerung und sonstige Erträge	100,00	100,00	76,00
2117	Nicht finanzierungswirksame operative Erträge	0,00	0,00	0,00
<b>212</b>	<b>Erträge aus Transfers</b>	<b>13.600,00</b>	<b>13.600,00</b>	<b>13.579,77</b>
2121	Transferertrag von Trägern des öffentlichen Rechts	0,00	0,00	0,00
2122	Transferertrag von Beteiligungen	0,00	0,00	0,00
2123	Transferertrag von Unternehmen (mit Finanzunternehmen)	0,00	0,00	0,00
2124	Transferertrag von Haushalten und Organisationen ohne Erwerbscharakter	0,00	0,00	0,00
2125	Transferertrag vom Ausland	0,00	0,00	0,00
2126	Investitions- und Tilgungszuschüsse zwischen Unternehmungen und Betrieben der Gebietskörperschaft und der Gebietskörperschaft	0,00	0,00	0,00
2127	Nicht finanzierungswirksamer Transferertrag	13.600,00	13.600,00	13.579,77
<b>213</b>	<b>Finanzerträge</b>	<b>0,00</b>	<b>0,00</b>	<b>0,00</b>
2131	Erträge aus Zinsen	0,00	0,00	0,00
2132	Erträge aus Zinsen aus derivativen Finanzinstrumenten ohne Grundgeschäft	0,00	0,00	0,00
2133	Erträge aus Gewinnentnahmen von marktbestimmten Betrieben	0,00	0,00	0,00
2134	Sonstige Finanzerträge	0,00	0,00	0,00
2135	Erträge aus Dividenden/Gewinnausschüttungen	0,00	0,00	0,00
2136	Sonstige nicht finanzierungswirksame Finanzerträge	0,00	0,00	0,00
<b>21</b>	<b>Summe Erträge</b>	<b>14.900,00</b>	<b>14.900,00</b>	<b>13.584,33</b>
<b>221</b>	<b>Personalaufwand</b>	<b>4.600,00</b>	<b>4.000,00</b>	<b>3.972,82</b>
2211	Personalaufwand (Bezüge, Nebengeb., Mehrleistungen)	3.600,00	3.200,00	3.110,56
2212	Gesetzlicher und freiwilliger Sozialaufwand	900,00	800,00	824,48
2213	Sonstiger Personalaufwand	0,00	0,00	0,00
2214	Nicht finanzierungswirksamer Personalaufwand	100,00	0,00	37,78
<b>222</b>	<b>Sachaufwand (ohne Transferaufwand)</b>	<b>58.900,00</b>	<b>56.600,00</b>	<b>55.298,41</b>
2221	Gebrauchs- und Verbrauchsgüter, Handelswaren	1.100,00	700,00	2.235,44
2222	Verwaltungs- und Betriebsaufwand	7.600,00	5.400,00	5.512,85

**Kunst, Kultur und Kultus (Gruppe 3)**

MVAG	Mittelverwendungs- und -aufbringungsgruppen (1. und 2. Ebene)	VA 2023	VA 2022	RA 2021
2223	Leasing- und Mietaufwand	5.800,00	5.800,00	5.760,00
2224	Instandhaltung	200,00	200,00	47,26
2225	Sonstiger Sachaufwand	21.100,00	21.400,00	18.619,37
2226	Nicht finanzierungswirksamer Sachaufwand	23.100,00	23.100,00	23.123,49
<b>223</b>	<b>Transferaufwand (laufende Transfers und Kapitaltransfers)</b>	<b>2.200,00</b>	<b>2.200,00</b>	<b>1.928,60</b>
2231	Transferaufwand an Träger des öffentlichen Rechts	0,00	0,00	0,00
2232	Transferaufwand an Beteiligungen	0,00	0,00	0,00
2233	Transferaufwand an Unternehmen (mit Finanzunternehmen)	0,00	0,00	0,00
2234	Transferaufwand an Haushalte und Organisationen ohne Erwerbscharakter	2.200,00	2.200,00	1.928,60
2235	Transferaufwand an das Ausland	0,00	0,00	0,00
2236	Investitions- und Tilgungszuschüsse zwischen Unternehmungen und Betrieben der Gebietskörperschaft und der Gebietskörperschaft	0,00	0,00	0,00
2237	Nicht finanzierungswirksamer Transferaufwand	0,00	0,00	0,00
<b>224</b>	<b>Finanzaufwand</b>	<b>1.200,00</b>	<b>600,00</b>	<b>821,55</b>
2241	Zinsen aus Finanzschulden, Finanzierungsleasing, Forderungskauf und derivativen Finanzinstrumenten mit Grundgeschäft	1.200,00	600,00	821,55
2242	Zinsen und sonstige Aufwendungen aus derivativen Finanzinstrumenten ohne Grundgeschäft	0,00	0,00	0,00
2243	Gewinnentnahmen von Unternehmungen und marktbestimmten Betrieben der Gebietskörperschaft (innerhalb der Gebietskörperschaft)	0,00	0,00	0,00
2244	Sonstiger Finanzaufwand	0,00	0,00	0,00
2245	Nicht finanzierungswirksamer Finanzaufwand	0,00	0,00	0,00
<b>22</b>	<b>Summe Aufwendungen</b>	<b>66.900,00</b>	<b>63.400,00</b>	<b>62.021,38</b>
<b>SA0</b>	<b>Saldo (0) Nettoergebnis (21 - 22)</b>	<b>-52.000,00</b>	<b>-48.500,00</b>	<b>-48.437,05</b>
<b>230</b>	<b>Entnahmen von Haushaltsrücklagen</b>	<b>0,00</b>	<b>0,00</b>	<b>0,00</b>
2301	Entnahmen von Haushaltsrücklagen	0,00	0,00	0,00
<b>240</b>	<b>Zuweisung an Haushaltsrücklagen</b>	<b>0,00</b>	<b>0,00</b>	<b>0,00</b>
2401	Zuweisung an Haushaltsrücklagen	0,00	0,00	0,00
<b>23</b>	<b>Summe Haushaltsrücklagen</b>	<b>0,00</b>	<b>0,00</b>	<b>0,00</b>
<b>SA00</b>	<b>Nettoergebnis nach Zuweisung und Entnahmen von Haushaltsrücklagen (Saldo 0 +/- SU23)</b>	<b>-52.000,00</b>	<b>-48.500,00</b>	<b>-48.437,05</b>



**Soziale Wohlfahrt und Wohnbauförderung (Gruppe 4)**

MVAG	Mittelverwendungs- und -aufbringungsgruppen (1. und 2. Ebene)	VA 2023	VA 2022	RA 2021
<b>211</b>	<b>Erträge aus der operativen Verwaltungstätigkeit</b>	<b>0,00</b>	<b>100,00</b>	<b>0,00</b>
2111	Erträge aus eigenen Abgaben	0,00	0,00	0,00
2112	Erträge aus Ertragsanteilen	0,00	0,00	0,00
2113	Erträge aus Gebühren	0,00	0,00	0,00
2114	Erträge aus Leistungen	0,00	100,00	0,00
2115	Erträge aus Besitz und wirtschaftlicher Tätigkeit	0,00	0,00	0,00
2116	Erträge aus Veräußerung und sonstige Erträge	0,00	0,00	0,00
2117	Nicht finanzierungswirksame operative Erträge	0,00	0,00	0,00
<b>212</b>	<b>Erträge aus Transfers</b>	<b>200,00</b>	<b>300,00</b>	<b>0,00</b>
2121	Transferertrag von Trägern des öffentlichen Rechts	200,00	300,00	0,00
2122	Transferertrag von Beteiligungen	0,00	0,00	0,00
2123	Transferertrag von Unternehmen (mit Finanzunternehmen)	0,00	0,00	0,00
2124	Transferertrag von Haushalten und Organisationen ohne Erwerbscharakter	0,00	0,00	0,00
2125	Transferertrag vom Ausland	0,00	0,00	0,00
2126	Investitions- und Tilgungszuschüsse zwischen Unternehmungen und Betrieben der Gebietskörperschaft und der Gebietskörperschaft	0,00	0,00	0,00
2127	Nicht finanzierungswirksamer Transferertrag	0,00	0,00	0,00
<b>213</b>	<b>Finanzerträge</b>	<b>0,00</b>	<b>0,00</b>	<b>0,00</b>
2131	Erträge aus Zinsen	0,00	0,00	0,00
2132	Erträge aus Zinsen aus derivativen Finanzinstrumenten ohne Grundgeschäft	0,00	0,00	0,00
2133	Erträge aus Gewinnentnahmen von marktbestimmten Betrieben	0,00	0,00	0,00
2134	Sonstige Finanzerträge	0,00	0,00	0,00
2135	Erträge aus Dividenden/Gewinnausschüttungen	0,00	0,00	0,00
2136	Sonstige nicht finanzierungswirksame Finanzerträge	0,00	0,00	0,00
<b>21</b>	<b>Summe Erträge</b>	<b>200,00</b>	<b>400,00</b>	<b>0,00</b>
<b>221</b>	<b>Personalaufwand</b>	<b>0,00</b>	<b>0,00</b>	<b>0,00</b>
2211	Personalaufwand (Bezüge, Nebengeb., Mehrleistungen)	0,00	0,00	0,00
2212	Gesetzlicher und freiwilliger Sozialaufwand	0,00	0,00	0,00
2213	Sonstiger Personalaufwand	0,00	0,00	0,00
2214	Nicht finanzierungswirksamer Personalaufwand	0,00	0,00	0,00
<b>222</b>	<b>Sachaufwand (ohne Transferaufwand)</b>	<b>5.500,00</b>	<b>6.300,00</b>	<b>0,00</b>
2221	Gebrauchs- und Verbrauchsgüter, Handelswaren	0,00	0,00	0,00
2222	Verwaltungs- und Betriebsaufwand	0,00	0,00	0,00

**Soziale Wohlfahrt und Wohnbauförderung (Gruppe 4)**

MVAG	Mittelverwendungs- und -aufbringungsgruppen (1. und 2. Ebene)	VA 2023	VA 2022	RA 2021
2223	Leasing- und Mietaufwand	0,00	0,00	0,00
2224	Instandhaltung	0,00	0,00	0,00
2225	Sonstiger Sachaufwand	5.500,00	6.300,00	0,00
2226	Nicht finanzierungswirksamer Sachaufwand	0,00	0,00	0,00
<b>223</b>	<b>Transferaufwand (laufende Transfers und Kapitaltransfers)</b>	<b>828.900,00</b>	<b>740.100,00</b>	<b>713.507,94</b>
2231	Transferaufwand an Träger des öffentlichen Rechts	819.300,00	729.300,00	701.629,60
2232	Transferaufwand an Beteiligungen	0,00	0,00	0,00
2233	Transferaufwand an Unternehmen (mit Finanzunternehmen)	0,00	0,00	0,00
2234	Transferaufwand an Haushalte und Organisationen ohne Erwerbscharakter	9.600,00	10.800,00	11.878,34
2235	Transferaufwand an das Ausland	0,00	0,00	0,00
2236	Investitions- und Tilgungszuschüsse zwischen Unternehmungen und Betrieben der Gebietskörperschaft und der Gebietskörperschaft	0,00	0,00	0,00
2237	Nicht finanzierungswirksamer Transferaufwand	0,00	0,00	0,00
<b>224</b>	<b>Finanzaufwand</b>	<b>0,00</b>	<b>0,00</b>	<b>0,00</b>
2241	Zinsen aus Finanzschulden, Finanzierungsleasing, Forderungskauf und derivativen Finanzinstrumenten mit Grundgeschäft	0,00	0,00	0,00
2242	Zinsen und sonstige Aufwendungen aus derivativen Finanzinstrumenten ohne Grundgeschäft	0,00	0,00	0,00
2243	Gewinnentnahmen von Unternehmungen und marktbestimmten Betrieben der Gebietskörperschaft (innerhalb der Gebietskörperschaft)	0,00	0,00	0,00
2244	Sonstiger Finanzaufwand	0,00	0,00	0,00
2245	Nicht finanzierungswirksamer Finanzaufwand	0,00	0,00	0,00
<b>22</b>	<b>Summe Aufwendungen</b>	<b>834.400,00</b>	<b>746.400,00</b>	<b>713.507,94</b>
<b>SA0</b>	<b>Saldo (0) Nettoergebnis (21 - 22)</b>	<b>-834.200,00</b>	<b>-746.000,00</b>	<b>-713.507,94</b>
<b>230</b>	<b>Entnahmen von Haushaltsrücklagen</b>	<b>0,00</b>	<b>0,00</b>	<b>0,00</b>
2301	Entnahmen von Haushaltsrücklagen	0,00	0,00	0,00
<b>240</b>	<b>Zuweisung an Haushaltsrücklagen</b>	<b>0,00</b>	<b>0,00</b>	<b>0,00</b>
2401	Zuweisung an Haushaltsrücklagen	0,00	0,00	0,00
<b>23</b>	<b>Summe Haushaltsrücklagen</b>	<b>0,00</b>	<b>0,00</b>	<b>0,00</b>
<b>SA00</b>	<b>Nettoergebnis nach Zuweisung und Entnahmen von Haushaltsrücklagen (Saldo 0 +/- SU23)</b>	<b>-834.200,00</b>	<b>-746.000,00</b>	<b>-713.507,94</b>

## Gesundheit (Gruppe 5)

MVAG	Mittelverwendungs- und -aufbringungsgruppen (1. und 2. Ebene)	VA 2023	VA 2022	RA 2021
<b>211</b>	<b>Erträge aus der operativen Verwaltungstätigkeit</b>	<b>5.500,00</b>	<b>16.500,00</b>	<b>26.524,00</b>
2111	Erträge aus eigenen Abgaben	0,00	0,00	0,00
2112	Erträge aus Ertragsanteilen	0,00	0,00	0,00
2113	Erträge aus Gebühren	0,00	0,00	0,00
2114	Erträge aus Leistungen	0,00	0,00	0,00
2115	Erträge aus Besitz und wirtschaftlicher Tätigkeit	0,00	0,00	0,00
2116	Erträge aus Veräußerung und sonstige Erträge	5.500,00	16.500,00	26.524,00
2117	Nicht finanzierungswirksame operative Erträge	0,00	0,00	0,00
<b>212</b>	<b>Erträge aus Transfers</b>	<b>59.400,00</b>	<b>0,00</b>	<b>0,00</b>
2121	Transferertrag von Trägern des öffentlichen Rechts	59.400,00	0,00	0,00
2122	Transferertrag von Beteiligungen	0,00	0,00	0,00
2123	Transferertrag von Unternehmen (mit Finanzunternehmen)	0,00	0,00	0,00
2124	Transferertrag von Haushalten und Organisationen ohne Erwerbscharakter	0,00	0,00	0,00
2125	Transferertrag vom Ausland	0,00	0,00	0,00
2126	Investitions- und Tilgungszuschüsse zwischen Unternehmungen und Betrieben der Gebietskörperschaft und der Gebietskörperschaft	0,00	0,00	0,00
2127	Nicht finanzierungswirksamer Transferertrag	0,00	0,00	0,00
<b>213</b>	<b>Finanzerträge</b>	<b>0,00</b>	<b>0,00</b>	<b>0,00</b>
2131	Erträge aus Zinsen	0,00	0,00	0,00
2132	Erträge aus Zinsen aus derivativen Finanzinstrumenten ohne Grundgeschäft	0,00	0,00	0,00
2133	Erträge aus Gewinnentnahmen von marktbestimmten Betrieben	0,00	0,00	0,00
2134	Sonstige Finanzerträge	0,00	0,00	0,00
2135	Erträge aus Dividenden/Gewinnausschüttungen	0,00	0,00	0,00
2136	Sonstige nicht finanzierungswirksame Finanzerträge	0,00	0,00	0,00
<b>21</b>	<b>Summe Erträge</b>	<b>64.900,00</b>	<b>16.500,00</b>	<b>26.524,00</b>
<b>221</b>	<b>Personalaufwand</b>	<b>0,00</b>	<b>0,00</b>	<b>0,00</b>
2211	Personalaufwand (Bezüge, Nebengeb., Mehrleistungen)	0,00	0,00	0,00
2212	Gesetzlicher und freiwilliger Sozialaufwand	0,00	0,00	0,00
2213	Sonstiger Personalaufwand	0,00	0,00	0,00
2214	Nicht finanzierungswirksamer Personalaufwand	0,00	0,00	0,00
<b>222</b>	<b>Sachaufwand (ohne Transferaufwand)</b>	<b>3.100,00</b>	<b>3.400,00</b>	<b>3.384,15</b>
2221	Gebrauchs- und Verbrauchsgüter, Handelswaren	0,00	0,00	0,00
2222	Verwaltungs- und Betriebsaufwand	0,00	0,00	0,00

**Gesundheit (Gruppe 5)**

MVAG	Mittelverwendungs- und -aufbringungsgruppen (1. und 2. Ebene)	VA 2023	VA 2022	RA 2021
2223	Leasing- und Mietaufwand	0,00	0,00	0,00
2224	Instandhaltung	300,00	300,00	132,00
2225	Sonstiger Sachaufwand	2.800,00	3.100,00	3.252,15
2226	Nicht finanzierungswirksamer Sachaufwand	0,00	0,00	0,00
<b>223</b>	<b>Transferaufwand (laufende Transfers und Kapitaltransfers)</b>	<b>836.700,00</b>	<b>701.800,00</b>	<b>643.535,77</b>
2231	Transferaufwand an Träger des öffentlichen Rechts	795.100,00	661.300,00	603.438,75
2232	Transferaufwand an Beteiligungen	0,00	0,00	0,00
2233	Transferaufwand an Unternehmen (mit Finanzunternehmen)	18.200,00	18.200,00	17.960,32
2234	Transferaufwand an Haushalte und Organisationen ohne Erwerbscharakter	23.400,00	22.300,00	22.136,70
2235	Transferaufwand an das Ausland	0,00	0,00	0,00
2236	Investitions- und Tilgungszuschüsse zwischen Unternehmungen und Betrieben der Gebietskörperschaft und der Gebietskörperschaft	0,00	0,00	0,00
2237	Nicht finanzierungswirksamer Transferaufwand	0,00	0,00	0,00
<b>224</b>	<b>Finanzaufwand</b>	<b>0,00</b>	<b>0,00</b>	<b>0,00</b>
2241	Zinsen aus Finanzschulden, Finanzierungsleasing, Forderungskauf und derivativen Finanzinstrumenten mit Grundgeschäft	0,00	0,00	0,00
2242	Zinsen und sonstige Aufwendungen aus derivativen Finanzinstrumenten ohne Grundgeschäft	0,00	0,00	0,00
2243	Gewinnentnahmen von Unternehmungen und marktbestimmten Betrieben der Gebietskörperschaft (innerhalb der Gebietskörperschaft)	0,00	0,00	0,00
2244	Sonstiger Finanzaufwand	0,00	0,00	0,00
2245	Nicht finanzierungswirksamer Finanzaufwand	0,00	0,00	0,00
<b>22</b>	<b>Summe Aufwendungen</b>	<b>839.800,00</b>	<b>705.200,00</b>	<b>646.919,92</b>
<b>SA0</b>	<b>Saldo (0) Nettoergebnis (21 - 22)</b>	<b>-774.900,00</b>	<b>-688.700,00</b>	<b>-620.395,92</b>
<b>230</b>	<b>Entnahmen von Haushaltsrücklagen</b>	<b>0,00</b>	<b>0,00</b>	<b>0,00</b>
2301	Entnahmen von Haushaltsrücklagen	0,00	0,00	0,00
<b>240</b>	<b>Zuweisung an Haushaltsrücklagen</b>	<b>0,00</b>	<b>0,00</b>	<b>0,00</b>
2401	Zuweisung an Haushaltsrücklagen	0,00	0,00	0,00
<b>23</b>	<b>Summe Haushaltsrücklagen</b>	<b>0,00</b>	<b>0,00</b>	<b>0,00</b>
<b>SA00</b>	<b>Nettoergebnis nach Zuweisung und Entnahmen von Haushaltsrücklagen (Saldo 0 +/- SU23)</b>	<b>-774.900,00</b>	<b>-688.700,00</b>	<b>-620.395,92</b>

## Straßen- und Wasserbau, Verkehr (Gruppe 6)

MVAG	Mittelverwendungs- und -aufbringungsgruppen (1. und 2. Ebene)	VA 2023	VA 2022	RA 2021
<b>211</b>	<b>Erträge aus der operativen Verwaltungstätigkeit</b>	<b>177.200,00</b>	<b>159.100,00</b>	<b>172.818,95</b>
2111	Erträge aus eigenen Abgaben	15.000,00	15.000,00	28.820,25
2112	Erträge aus Ertragsanteilen	0,00	0,00	0,00
2113	Erträge aus Gebühren	0,00	0,00	0,00
2114	Erträge aus Leistungen	113.100,00	107.500,00	90.042,05
2115	Erträge aus Besitz und wirtschaftlicher Tätigkeit	0,00	0,00	0,00
2116	Erträge aus Veräußerung und sonstige Erträge	49.100,00	36.600,00	53.956,65
2117	Nicht finanzierungswirksame operative Erträge	0,00	0,00	0,00
<b>212</b>	<b>Erträge aus Transfers</b>	<b>176.000,00</b>	<b>162.800,00</b>	<b>172.931,51</b>
2121	Transferertrag von Trägern des öffentlichen Rechts	0,00	0,00	6.599,80
2122	Transferertrag von Beteiligungen	0,00	0,00	0,00
2123	Transferertrag von Unternehmen (mit Finanzunternehmen)	0,00	0,00	0,00
2124	Transferertrag von Haushalten und Organisationen ohne Erwerbscharakter	2.500,00	2.500,00	1.027,40
2125	Transferertrag vom Ausland	0,00	0,00	0,00
2126	Investitions- und Tilgungszuschüsse zwischen Unternehmungen und Betrieben der Gebietskörperschaft und der Gebietskörperschaft	0,00	0,00	0,00
2127	Nicht finanzierungswirksamer Transferertrag	173.500,00	160.300,00	165.304,31
<b>213</b>	<b>Finanzerträge</b>	<b>0,00</b>	<b>0,00</b>	<b>0,00</b>
2131	Erträge aus Zinsen	0,00	0,00	0,00
2132	Erträge aus Zinsen aus derivativen Finanzinstrumenten ohne Grundgeschäft	0,00	0,00	0,00
2133	Erträge aus Gewinnentnahmen von marktbestimmten Betrieben	0,00	0,00	0,00
2134	Sonstige Finanzerträge	0,00	0,00	0,00
2135	Erträge aus Dividenden/Gewinnausschüttungen	0,00	0,00	0,00
2136	Sonstige nicht finanzierungswirksame Finanzerträge	0,00	0,00	0,00
<b>21</b>	<b>Summe Erträge</b>	<b>353.200,00</b>	<b>321.900,00</b>	<b>345.750,46</b>
<b>221</b>	<b>Personalaufwand</b>	<b>129.100,00</b>	<b>93.900,00</b>	<b>95.193,28</b>
2211	Personalaufwand (Bezüge, Nebengeb., Mehrleistungen)	102.100,00	73.600,00	71.840,13
2212	Gesetzlicher und freiwilliger Sozialaufwand	24.800,00	18.900,00	18.383,96
2213	Sonstiger Personalaufwand	0,00	0,00	0,00
2214	Nicht finanzierungswirksamer Personalaufwand	2.200,00	1.400,00	4.969,19
<b>222</b>	<b>Sachaufwand (ohne Transferaufwand)</b>	<b>480.900,00</b>	<b>457.500,00</b>	<b>476.383,45</b>
2221	Gebrauchs- und Verbrauchsgüter, Handelswaren	16.100,00	13.000,00	16.955,40
2222	Verwaltungs- und Betriebsaufwand	4.400,00	4.700,00	4.628,21

**Straßen- und Wasserbau, Verkehr (Gruppe 6)**

MVAG	Mittelverwendungs- und -aufbringungsgruppen (1. und 2. Ebene)	VA 2023	VA 2022	RA 2021
2223	Leasing- und Mietaufwand	3.400,00	3.400,00	3.378,06
2224	Instandhaltung	42.200,00	35.400,00	36.723,77
2225	Sonstiger Sachaufwand	59.100,00	54.200,00	68.669,47
2226	Nicht finanzierungswirksamer Sachaufwand	355.700,00	346.800,00	346.028,54
<b>223</b>	<b>Transferaufwand (laufende Transfers und Kapitaltransfers)</b>	<b>48.600,00</b>	<b>46.800,00</b>	<b>48.161,25</b>
2231	Transferaufwand an Träger des öffentlichen Rechts	48.600,00	46.800,00	48.161,25
2232	Transferaufwand an Beteiligungen	0,00	0,00	0,00
2233	Transferaufwand an Unternehmen (mit Finanzunternehmen)	0,00	0,00	0,00
2234	Transferaufwand an Haushalte und Organisationen ohne Erwerbscharakter	0,00	0,00	0,00
2235	Transferaufwand an das Ausland	0,00	0,00	0,00
2236	Investitions- und Tilgungszuschüsse zwischen Unternehmungen und Betrieben der Gebietskörperschaft und der Gebietskörperschaft	0,00	0,00	0,00
2237	Nicht finanzierungswirksamer Transferaufwand	0,00	0,00	0,00
<b>224</b>	<b>Finanzaufwand</b>	<b>8.700,00</b>	<b>3.200,00</b>	<b>3.439,69</b>
2241	Zinsen aus Finanzschulden, Finanzierungsleasing, Forderungskauf und derivativen Finanzinstrumenten mit Grundgeschäft	8.700,00	3.200,00	3.439,69
2242	Zinsen und sonstige Aufwendungen aus derivativen Finanzinstrumenten ohne Grundgeschäft	0,00	0,00	0,00
2243	Gewinnentnahmen von Unternehmungen und marktbestimmten Betrieben der Gebietskörperschaft (innerhalb der Gebietskörperschaft)	0,00	0,00	0,00
2244	Sonstiger Finanzaufwand	0,00	0,00	0,00
2245	Nicht finanzierungswirksamer Finanzaufwand	0,00	0,00	0,00
<b>22</b>	<b>Summe Aufwendungen</b>	<b>667.300,00</b>	<b>601.400,00</b>	<b>623.177,67</b>
<b>SA0</b>	<b>Saldo (0) Nettoergebnis (21 - 22)</b>	<b>-314.100,00</b>	<b>-279.500,00</b>	<b>-277.427,21</b>
<b>230</b>	<b>Entnahmen von Haushaltsrücklagen</b>	<b>0,00</b>	<b>100.000,00</b>	<b>0,00</b>
2301	Entnahmen von Haushaltsrücklagen	0,00	100.000,00	0,00
<b>240</b>	<b>Zuweisung an Haushaltsrücklagen</b>	<b>0,00</b>	<b>0,00</b>	<b>0,00</b>
2401	Zuweisung an Haushaltsrücklagen	0,00	0,00	0,00
<b>23</b>	<b>Summe Haushaltsrücklagen</b>	<b>0,00</b>	<b>100.000,00</b>	<b>0,00</b>
<b>SA00</b>	<b>Nettoergebnis nach Zuweisung und Entnahmen von Haushaltsrücklagen (Saldo 0 +/- SU23)</b>	<b>-314.100,00</b>	<b>-179.500,00</b>	<b>-277.427,21</b>

**Wirtschaftsförderung (Gruppe 7)**

MVAG	Mittelverwendungs- und -aufbringungsgruppen (1. und 2. Ebene)	VA 2023	VA 2022	RA 2021
<b>211</b>	<b>Erträge aus der operativen Verwaltungstätigkeit</b>	<b>5.500,00</b>	<b>0,00</b>	<b>10.685,45</b>
2111	Erträge aus eigenen Abgaben	0,00	0,00	0,00
2112	Erträge aus Ertragsanteilen	0,00	0,00	0,00
2113	Erträge aus Gebühren	0,00	0,00	0,00
2114	Erträge aus Leistungen	0,00	0,00	0,00
2115	Erträge aus Besitz und wirtschaftlicher Tätigkeit	0,00	0,00	0,00
2116	Erträge aus Veräußerung und sonstige Erträge	5.500,00	0,00	10.685,45
2117	Nicht finanzierungswirksame operative Erträge	0,00	0,00	0,00
<b>212</b>	<b>Erträge aus Transfers</b>	<b>500,00</b>	<b>500,00</b>	<b>494,00</b>
2121	Transferertrag von Trägern des öffentlichen Rechts	0,00	0,00	0,00
2122	Transferertrag von Beteiligungen	0,00	0,00	0,00
2123	Transferertrag von Unternehmen (mit Finanzunternehmen)	0,00	0,00	0,00
2124	Transferertrag von Haushalten und Organisationen ohne Erwerbscharakter	0,00	0,00	0,00
2125	Transferertrag vom Ausland	0,00	0,00	0,00
2126	Investitions- und Tilgungszuschüsse zwischen Unternehmungen und Betrieben der Gebietskörperschaft und der Gebietskörperschaft	0,00	0,00	0,00
2127	Nicht finanzierungswirksamer Transferertrag	500,00	500,00	494,00
<b>213</b>	<b>Finanzerträge</b>	<b>0,00</b>	<b>0,00</b>	<b>0,00</b>
2131	Erträge aus Zinsen	0,00	0,00	0,00
2132	Erträge aus Zinsen aus derivativen Finanzinstrumenten ohne Grundgeschäft	0,00	0,00	0,00
2133	Erträge aus Gewinnentnahmen von marktbestimmten Betrieben	0,00	0,00	0,00
2134	Sonstige Finanzerträge	0,00	0,00	0,00
2135	Erträge aus Dividenden/Gewinnausschüttungen	0,00	0,00	0,00
2136	Sonstige nicht finanzierungswirksame Finanzerträge	0,00	0,00	0,00
<b>21</b>	<b>Summe Erträge</b>	<b>6.000,00</b>	<b>500,00</b>	<b>11.179,45</b>
<b>221</b>	<b>Personalaufwand</b>	<b>0,00</b>	<b>0,00</b>	<b>0,00</b>
2211	Personalaufwand (Bezüge, Nebengeb., Mehrleistungen)	0,00	0,00	0,00
2212	Gesetzlicher und freiwilliger Sozialaufwand	0,00	0,00	0,00
2213	Sonstiger Personalaufwand	0,00	0,00	0,00
2214	Nicht finanzierungswirksamer Personalaufwand	0,00	0,00	0,00
<b>222</b>	<b>Sachaufwand (ohne Transferaufwand)</b>	<b>4.800,00</b>	<b>800,00</b>	<b>7.945,71</b>
2221	Gebrauchs- und Verbrauchsgüter, Handelswaren	0,00	0,00	0,00
2222	Verwaltungs- und Betriebsaufwand	0,00	0,00	0,00

**Wirtschaftsförderung (Gruppe 7)**

MVAG	Mittelverwendungs- und -aufbringungsgruppen (1. und 2. Ebene)	VA 2023	VA 2022	RA 2021
2223	Leasing- und Mietaufwand	0,00	0,00	0,00
2224	Instandhaltung	0,00	0,00	0,00
2225	Sonstiger Sachaufwand	4.000,00	0,00	7.157,67
2226	Nicht finanzierungswirksamer Sachaufwand	800,00	800,00	788,04
<b>223</b>	<b>Transferaufwand (laufende Transfers und Kapitaltransfers)</b>	<b>24.500,00</b>	<b>24.500,00</b>	<b>28.017,76</b>
2231	Transferaufwand an Träger des öffentlichen Rechts	1.200,00	1.200,00	1.137,50
2232	Transferaufwand an Beteiligungen	0,00	0,00	0,00
2233	Transferaufwand an Unternehmen (mit Finanzunternehmen)	20.000,00	20.000,00	23.393,50
2234	Transferaufwand an Haushalte und Organisationen ohne Erwerbscharakter	3.300,00	3.300,00	3.486,76
2235	Transferaufwand an das Ausland	0,00	0,00	0,00
2236	Investitions- und Tilgungszuschüsse zwischen Unternehmungen und Betrieben der Gebietskörperschaft und der Gebietskörperschaft	0,00	0,00	0,00
2237	Nicht finanzierungswirksamer Transferaufwand	0,00	0,00	0,00
<b>224</b>	<b>Finanzaufwand</b>	<b>0,00</b>	<b>0,00</b>	<b>0,00</b>
2241	Zinsen aus Finanzschulden, Finanzierungsleasing, Forderungskauf und derivativen Finanzinstrumenten mit Grundgeschäft	0,00	0,00	0,00
2242	Zinsen und sonstige Aufwendungen aus derivativen Finanzinstrumenten ohne Grundgeschäft	0,00	0,00	0,00
2243	Gewinnentnahmen von Unternehmungen und marktbestimmten Betrieben der Gebietskörperschaft (innerhalb der Gebietskörperschaft)	0,00	0,00	0,00
2244	Sonstiger Finanzaufwand	0,00	0,00	0,00
2245	Nicht finanzierungswirksamer Finanzaufwand	0,00	0,00	0,00
<b>22</b>	<b>Summe Aufwendungen</b>	<b>29.300,00</b>	<b>25.300,00</b>	<b>35.963,47</b>
<b>SA0</b>	<b>Saldo (0) Nettoergebnis (21 - 22)</b>	<b>-23.300,00</b>	<b>-24.800,00</b>	<b>-24.784,02</b>
<b>230</b>	<b>Entnahmen von Haushaltsrücklagen</b>	<b>0,00</b>	<b>0,00</b>	<b>0,00</b>
2301	Entnahmen von Haushaltsrücklagen	0,00	0,00	0,00
<b>240</b>	<b>Zuweisung an Haushaltsrücklagen</b>	<b>0,00</b>	<b>0,00</b>	<b>0,00</b>
2401	Zuweisung an Haushaltsrücklagen	0,00	0,00	0,00
<b>23</b>	<b>Summe Haushaltsrücklagen</b>	<b>0,00</b>	<b>0,00</b>	<b>0,00</b>
<b>SA00</b>	<b>Nettoergebnis nach Zuweisung und Entnahmen von Haushaltsrücklagen (Saldo 0 +/- SU23)</b>	<b>-23.300,00</b>	<b>-24.800,00</b>	<b>-24.784,02</b>



## Dienstleistungen (Gruppe 8)

MVAG	Mittelverwendungs- und -aufbringungsgruppen (1. und 2. Ebene)	VA 2023	VA 2022	RA 2021
<b>211</b>	<b>Erträge aus der operativen Verwaltungstätigkeit</b>	<b>823.000,00</b>	<b>817.400,00</b>	<b>886.521,92</b>
2111	Erträge aus eigenen Abgaben	90.000,00	93.500,00	121.028,42
2112	Erträge aus Ertragsanteilen	0,00	0,00	0,00
2113	Erträge aus Gebühren	712.100,00	705.500,00	687.795,96
2114	Erträge aus Leistungen	18.000,00	16.500,00	15.813,03
2115	Erträge aus Besitz und wirtschaftlicher Tätigkeit	0,00	0,00	0,00
2116	Erträge aus Veräußerung und sonstige Erträge	2.900,00	1.900,00	61.884,51
2117	Nicht finanzierungswirksame operative Erträge	0,00	0,00	0,00
<b>212</b>	<b>Erträge aus Transfers</b>	<b>276.500,00</b>	<b>276.900,00</b>	<b>276.921,55</b>
2121	Transferertrag von Trägern des öffentlichen Rechts	71.900,00	72.200,00	68.349,28
2122	Transferertrag von Beteiligungen	0,00	0,00	0,00
2123	Transferertrag von Unternehmen (mit Finanzunternehmen)	0,00	0,00	0,00
2124	Transferertrag von Haushalten und Organisationen ohne Erwerbscharakter	0,00	0,00	0,00
2125	Transferertrag vom Ausland	0,00	0,00	0,00
2126	Investitions- und Tilgungszuschüsse zwischen Unternehmungen und Betrieben der Gebietskörperschaft und der Gebietskörperschaft	0,00	0,00	0,00
2127	Nicht finanzierungswirksamer Transferertrag	204.600,00	204.700,00	208.572,27
<b>213</b>	<b>Finanzerträge</b>	<b>0,00</b>	<b>0,00</b>	<b>0,00</b>
2131	Erträge aus Zinsen	0,00	0,00	0,00
2132	Erträge aus Zinsen aus derivativen Finanzinstrumenten ohne Grundgeschäft	0,00	0,00	0,00
2133	Erträge aus Gewinnentnahmen von marktbestimmten Betrieben	0,00	0,00	0,00
2134	Sonstige Finanzerträge	0,00	0,00	0,00
2135	Erträge aus Dividenden/Gewinnausschüttungen	0,00	0,00	0,00
2136	Sonstige nicht finanzierungswirksame Finanzerträge	0,00	0,00	0,00
<b>21</b>	<b>Summe Erträge</b>	<b>1.099.500,00</b>	<b>1.094.300,00</b>	<b>1.163.443,47</b>
<b>221</b>	<b>Personalaufwand</b>	<b>0,00</b>	<b>0,00</b>	<b>0,00</b>
2211	Personalaufwand (Bezüge, Nebengeb., Mehrleistungen)	0,00	0,00	0,00
2212	Gesetzlicher und freiwilliger Sozialaufwand	0,00	0,00	0,00
2213	Sonstiger Personalaufwand	0,00	0,00	0,00
2214	Nicht finanzierungswirksamer Personalaufwand	0,00	0,00	0,00
<b>222</b>	<b>Sachaufwand (ohne Transferaufwand)</b>	<b>817.900,00</b>	<b>781.400,00</b>	<b>876.033,29</b>
2221	Gebrauchs- und Verbrauchsgüter, Handelswaren	29.600,00	21.600,00	23.602,58
2222	Verwaltungs- und Betriebsaufwand	66.300,00	59.200,00	68.657,00

**Dienstleistungen (Gruppe 8)**

MVAG	Mittelverwendungs- und -aufbringungsgruppen (1. und 2. Ebene)	VA 2023	VA 2022	RA 2021
2223	Leasing- und Mietaufwand	3.400,00	3.500,00	3.354,17
2224	Instandhaltung	29.200,00	29.700,00	31.918,41
2225	Sonstiger Sachaufwand	296.300,00	288.900,00	368.663,59
2226	Nicht finanzierungswirksamer Sachaufwand	393.100,00	378.500,00	379.837,54
<b>223</b>	<b>Transferaufwand (laufende Transfers und Kapitaltransfers)</b>	<b>108.000,00</b>	<b>107.300,00</b>	<b>111.060,00</b>
2231	Transferaufwand an Träger des öffentlichen Rechts	108.000,00	107.300,00	111.060,00
2232	Transferaufwand an Beteiligungen	0,00	0,00	0,00
2233	Transferaufwand an Unternehmen (mit Finanzunternehmen)	0,00	0,00	0,00
2234	Transferaufwand an Haushalte und Organisationen ohne Erwerbscharakter	0,00	0,00	0,00
2235	Transferaufwand an das Ausland	0,00	0,00	0,00
2236	Investitions- und Tilgungszuschüsse zwischen Unternehmungen und Betrieben der Gebietskörperschaft und der Gebietskörperschaft	0,00	0,00	0,00
2237	Nicht finanzierungswirksamer Transferaufwand	0,00	0,00	0,00
<b>224</b>	<b>Finanzaufwand</b>	<b>100.700,00</b>	<b>44.200,00</b>	<b>45.451,41</b>
2241	Zinsen aus Finanzschulden, Finanzierungsleasing, Forderungskauf und derivativen Finanzinstrumenten mit Grundgeschäft	100.700,00	44.200,00	45.451,41
2242	Zinsen und sonstige Aufwendungen aus derivativen Finanzinstrumenten ohne Grundgeschäft	0,00	0,00	0,00
2243	Gewinnentnahmen von Unternehmungen und marktbestimmten Betrieben der Gebietskörperschaft (innerhalb der Gebietskörperschaft)	0,00	0,00	0,00
2244	Sonstiger Finanzaufwand	0,00	0,00	0,00
2245	Nicht finanzierungswirksamer Finanzaufwand	0,00	0,00	0,00
<b>22</b>	<b>Summe Aufwendungen</b>	<b>1.026.600,00</b>	<b>932.900,00</b>	<b>1.032.544,70</b>
<b>SA0</b>	<b>Saldo (0) Nettoergebnis (21 - 22)</b>	<b>72.900,00</b>	<b>161.400,00</b>	<b>130.898,77</b>
<b>230</b>	<b>Entnahmen von Haushaltsrücklagen</b>	<b>118.500,00</b>	<b>0,00</b>	<b>0,00</b>
2301	Entnahmen von Haushaltsrücklagen	118.500,00	0,00	0,00
<b>240</b>	<b>Zuweisung an Haushaltsrücklagen</b>	<b>0,00</b>	<b>0,00</b>	<b>0,00</b>
2401	Zuweisung an Haushaltsrücklagen	0,00	0,00	0,00
<b>23</b>	<b>Summe Haushaltsrücklagen</b>	<b>118.500,00</b>	<b>0,00</b>	<b>0,00</b>
<b>SA00</b>	<b>Nettoergebnis nach Zuweisung und Entnahmen von Haushaltsrücklagen (Saldo 0 +/- SU23)</b>	<b>191.400,00</b>	<b>161.400,00</b>	<b>130.898,77</b>

## Finanzwirtschaft (Gruppe 9)

MVAG	Mittelverwendungs- und -aufbringungsgruppen (1. und 2. Ebene)	VA 2023	VA 2022	RA 2021
<b>211</b>	<b>Erträge aus der operativen Verwaltungstätigkeit</b>	<b>3.911.900,00</b>	<b>3.495.500,00</b>	<b>3.525.608,11</b>
2111	Erträge aus eigenen Abgaben	1.477.700,00	1.373.400,00	1.363.921,47
2112	Erträge aus Ertragsanteilen	2.434.200,00	2.122.100,00	2.124.940,50
2113	Erträge aus Gebühren	0,00	0,00	0,00
2114	Erträge aus Leistungen	0,00	0,00	0,00
2115	Erträge aus Besitz und wirtschaftlicher Tätigkeit	0,00	0,00	0,00
2116	Erträge aus Veräußerung und sonstige Erträge	0,00	0,00	36.746,14
2117	Nicht finanzierungswirksame operative Erträge	0,00	0,00	0,00
<b>212</b>	<b>Erträge aus Transfers</b>	<b>134.100,00</b>	<b>106.200,00</b>	<b>184.929,24</b>
2121	Transferertrag von Trägern des öffentlichen Rechts	134.100,00	106.200,00	184.929,24
2122	Transferertrag von Beteiligungen	0,00	0,00	0,00
2123	Transferertrag von Unternehmen (mit Finanzunternehmen)	0,00	0,00	0,00
2124	Transferertrag von Haushalten und Organisationen ohne Erwerbscharakter	0,00	0,00	0,00
2125	Transferertrag vom Ausland	0,00	0,00	0,00
2126	Investitions- und Tilgungszuschüsse zwischen Unternehmungen und Betrieben der Gebietskörperschaft und der Gebietskörperschaft	0,00	0,00	0,00
2127	Nicht finanzierungswirksamer Transferertrag	0,00	0,00	0,00
<b>213</b>	<b>Finanzerträge</b>	<b>100,00</b>	<b>100,00</b>	<b>19,67</b>
2131	Erträge aus Zinsen	100,00	100,00	19,67
2132	Erträge aus Zinsen aus derivativen Finanzinstrumenten ohne Grundgeschäft	0,00	0,00	0,00
2133	Erträge aus Gewinnentnahmen von marktbestimmten Betrieben	0,00	0,00	0,00
2134	Sonstige Finanzerträge	0,00	0,00	0,00
2135	Erträge aus Dividenden/Gewinnausschüttungen	0,00	0,00	0,00
2136	Sonstige nicht finanzierungswirksame Finanzerträge	0,00	0,00	0,00
<b>21</b>	<b>Summe Erträge</b>	<b>4.046.100,00</b>	<b>3.601.800,00</b>	<b>3.710.557,02</b>
<b>221</b>	<b>Personalaufwand</b>	<b>0,00</b>	<b>0,00</b>	<b>0,00</b>
2211	Personalaufwand (Bezüge, Nebengeb., Mehrleistungen)	0,00	0,00	0,00
2212	Gesetzlicher und freiwilliger Sozialaufwand	0,00	0,00	0,00
2213	Sonstiger Personalaufwand	0,00	0,00	0,00
2214	Nicht finanzierungswirksamer Personalaufwand	0,00	0,00	0,00
<b>222</b>	<b>Sachaufwand (ohne Transferaufwand)</b>	<b>208.800,00</b>	<b>147.200,00</b>	<b>669.673,83</b>
2221	Gebrauchs- und Verbrauchsgüter, Handelswaren	0,00	0,00	0,00
2222	Verwaltungs- und Betriebsaufwand	0,00	0,00	0,00

## Finanzwirtschaft (Gruppe 9)

MVAG	Mittelverwendungs- und -aufbringungsgruppen (1. und 2. Ebene)	VA 2023	VA 2022	RA 2021
2223	Leasing- und Mietaufwand	0,00	0,00	0,00
2224	Instandhaltung	0,00	0,00	0,00
2225	Sonstiger Sachaufwand	208.800,00	147.200,00	669.673,83
2226	Nicht finanzierungswirksamer Sachaufwand	0,00	0,00	0,00
<b>223</b>	<b>Transferaufwand (laufende Transfers und Kapitaltransfers)</b>	<b>258.600,00</b>	<b>232.300,00</b>	<b>212.585,87</b>
2231	Transferaufwand an Träger des öffentlichen Rechts	244.500,00	217.900,00	192.585,87
2232	Transferaufwand an Beteiligungen	0,00	0,00	0,00
2233	Transferaufwand an Unternehmen (mit Finanzunternehmen)	14.100,00	14.400,00	20.000,00
2234	Transferaufwand an Haushalte und Organisationen ohne Erwerbscharakter	0,00	0,00	0,00
2235	Transferaufwand an das Ausland	0,00	0,00	0,00
2236	Investitions- und Tilgungszuschüsse zwischen Unternehmungen und Betrieben der Gebietskörperschaft und der Gebietskörperschaft	0,00	0,00	0,00
2237	Nicht finanzierungswirksamer Transferaufwand	0,00	0,00	0,00
<b>224</b>	<b>Finanzaufwand</b>	<b>4.500,00</b>	<b>3.200,00</b>	<b>4.013,66</b>
2241	Zinsen aus Finanzschulden, Finanzierungsleasing, Forderungskauf und derivativen Finanzinstrumenten mit Grundgeschäft	0,00	0,00	0,00
2242	Zinsen und sonstige Aufwendungen aus derivativen Finanzinstrumenten ohne Grundgeschäft	0,00	0,00	0,00
2243	Gewinnentnahmen von Unternehmungen und marktbestimmten Betrieben der Gebietskörperschaft (innerhalb der Gebietskörperschaft)	0,00	0,00	0,00
2244	Sonstiger Finanzaufwand	4.500,00	3.200,00	4.013,66
2245	Nicht finanzierungswirksamer Finanzaufwand	0,00	0,00	0,00
<b>22</b>	<b>Summe Aufwendungen</b>	<b>471.900,00</b>	<b>382.700,00</b>	<b>886.273,36</b>
<b>SA0</b>	<b>Saldo (0) Nettoergebnis (21 - 22)</b>	<b>3.574.200,00</b>	<b>3.219.100,00</b>	<b>2.824.283,66</b>
<b>230</b>	<b>Entnahmen von Haushaltsrücklagen</b>	<b>0,00</b>	<b>0,00</b>	<b>160.800,00</b>
2301	Entnahmen von Haushaltsrücklagen	0,00	0,00	160.800,00
<b>240</b>	<b>Zuweisung an Haushaltsrücklagen</b>	<b>0,00</b>	<b>0,00</b>	<b>221.023,22</b>
2401	Zuweisung an Haushaltsrücklagen	0,00	0,00	221.023,22
<b>23</b>	<b>Summe Haushaltsrücklagen</b>	<b>0,00</b>	<b>0,00</b>	<b>-60.223,22</b>
<b>SA00</b>	<b>Nettoergebnis nach Zuweisung und Entnahmen von Haushaltsrücklagen (Saldo 0 +/- SU23)</b>	<b>3.574.200,00</b>	<b>3.219.100,00</b>	<b>2.764.060,44</b>

Finanzierungshaushalt Bereichsbudget 1. und 2. Ebene  
(Anlage 1b)



## Vertretungskörper und allgemeine Verwaltung (Gruppe 0)

MVAG	Mittelverwendungs- und aufbringungsgruppen (1. und 2. Ebene)	VA 2023	VA 2022	RA 2021
<b>311</b>	<b>Einzahlungen aus der operativen Verwaltungstätigkeit</b>	<b>59.700,00</b>	<b>57.400,00</b>	<b>52.355,89</b>
3111	Einzahlungen aus eigenen Abgaben	0,00	0,00	0,00
3112	Einzahlungen aus Ertragsanteilen	0,00	0,00	0,00
3113	Einzahlungen aus Gebühren	0,00	0,00	0,00
3114	Einzahlungen aus Leistungen	55.700,00	53.800,00	45.569,49
3115	Einzahlungen aus Besitz und wirtschaftlicher Tätigkeit	500,00	500,00	711,26
3116	Einzahlungen aus Veräußerung von geringwertigen Wirtschaftsgütern (GWG) und sonstige Einzahlungen	3.500,00	3.100,00	6.075,14
<b>312</b>	<b>Einzahlungen aus Transfers (ohne Kapitaltransfers)</b>	<b>8.600,00</b>	<b>13.900,00</b>	<b>396.375,96</b>
3121	Transferzahlungen von Trägern des öffentlichen Rechts	0,00	0,00	0,00
3122	Transferzahlungen von Beteiligungen	0,00	0,00	0,00
3123	Transferzahlungen von Unternehmen (inkl. Finanzunternehmen)	0,00	0,00	0,00
3124	Transferzahlungen von Haushalte und Organisationen ohne Erwerbscharakter	8.600,00	13.900,00	396.375,96
3125	Transferzahlungen vom Ausland	0,00	0,00	0,00
3126	Investitions- und Tilgungszuschüsse zwischen Unternehmungen und Betrieben der Gebietskörperschaft und der Gebietskörperschaft	0,00	0,00	0,00
<b>313</b>	<b>Einzahlungen aus Finanzerträgen</b>	<b>0,00</b>	<b>0,00</b>	<b>0,00</b>
3131	Einzahlungen aus Zinserträgen	0,00	0,00	0,00
3133	Einzahlungen aus Gewinnentnahmen von marktbestimmten Betrieben	0,00	0,00	0,00
3134	Sonstige Einzahlungen aus Finanzerträgen	0,00	0,00	0,00
3135	Einzahlungen aus Dividenden/Gewinnausschüttungen	0,00	0,00	0,00
<b>31</b>	<b>Summe Einzahlungen operative Gebarung</b>	<b>68.300,00</b>	<b>71.300,00</b>	<b>448.731,85</b>
<b>321</b>	<b>Auszahlungen aus Personalaufwand</b>	<b>300.900,00</b>	<b>312.000,00</b>	<b>336.899,43</b>
3211	Auszahlungen für Personalaufwand Bezüge, Nebengebühren, und Mehrleistungsvergütungen)	233.800,00	242.400,00	270.822,32
3212	Auszahlungen für gesetzliche und freiwillige Sozialaufwendungen	65.000,00	67.600,00	64.034,32
3213	Auszahlungen aus sonstigem Personalaufwand	2.100,00	2.000,00	2.042,79
<b>322</b>	<b>Auszahlungen aus Sachaufwand (ohne Transferaufwand)</b>	<b>256.000,00</b>	<b>232.100,00</b>	<b>218.716,88</b>
3221	Auszahlungen für Gebrauchs- und Verbrauchsgüter, Handelswaren	16.400,00	15.900,00	23.052,04
3222	Auszahlungen für Verwaltungs- und Betriebsaufwand	26.400,00	22.700,00	20.762,64
3223	Auszahlungen für Leasing- und Mietaufwand	12.600,00	4.700,00	4.586,54
3224	Auszahlungen für Instandhaltung	100,00	200,00	0,00
3225	Sonstige Auszahlungen aus Sachaufwand	200.500,00	188.600,00	170.315,66
<b>323</b>	<b>Auszahlungen aus Transfers (ohne Kapitaltransfers)</b>	<b>138.500,00</b>	<b>162.300,00</b>	<b>153.610,44</b>
3231	Transferzahlungen an Träger des öffentlichen Rechts	138.500,00	162.200,00	153.585,44
3232	Transferzahlungen an Beteiligungen	0,00	0,00	0,00
3233	Transferzahlungen an Unternehmen (inkl. Finanzunternehmen)	0,00	0,00	0,00

## Vertretungskörper und allgemeine Verwaltung (Gruppe 0)

MVAG	Mittelverwendungs- und aufbringungsgruppen (1. und 2. Ebene)	VA 2023	VA 2022	RA 2021
3234	Transferzahlungen an Haushalte und Organisationen ohne Erwerbscharakter	0,00	100,00	25,00
3235	Transferzahlungen an das Ausland	0,00	0,00	0,00
3236	Investitions- und Tilgungszuschüsse zwischen Unternehmungen und Betrieben der Gebietskörperschaft und der Gebietskörperschaft	0,00	0,00	0,00
<b>324</b>	<b>Auszahlungen aus Finanzaufwand</b>	<b>900,00</b>	<b>400,00</b>	<b>518,21</b>
3241	Auszahlungen für Zinsaufwand, für Finanzierungsleasing, für Forderungskauf, für Finanzschulden und derivative Finanzinstrumente	900,00	400,00	518,21
3242	Auszahlungen für Zinsen aus derivativen Finanzinstrumenten ohne Grundgeschäft	0,00	0,00	0,00
3243	Auszahlung aus Gewinnentnahmen von marktbestimmten Betrieben	0,00	0,00	0,00
3244	Sonstige Auszahlungen aus Finanzaufwendungen	0,00	0,00	0,00
<b>32</b>	<b>Summe Auszahlungen operative Gebarung</b>	<b>696.300,00</b>	<b>706.800,00</b>	<b>709.744,96</b>
<b>SA1</b>	<b>Saldo (1) Geldfluss aus der Operativen Gebarung (31 – 32)</b>	<b>-628.000,00</b>	<b>-635.500,00</b>	<b>-261.013,11</b>
<b>331</b>	<b>Einzahlungen aus der Investitionstätigkeit</b>	<b>0,00</b>	<b>0,00</b>	<b>0,00</b>
3311	Einzahlungen aus der Veräußerung von immateriellem Vermögen	0,00	0,00	0,00
3312	Einzahlungen aus der Veräußerung von Grundstücken und Grundstückeinrichtungen	0,00	0,00	0,00
3313	Einzahlungen aus der Veräußerung von Gebäuden und Bauten	0,00	0,00	0,00
3314	Einzahlungen aus der Veräußerung von technischen Anlagen, Fahrzeuge und Maschinen	0,00	0,00	0,00
3315	Einzahlungen aus der Veräußerung von Amts-, Betriebs- und Geschäftsausstattung	0,00	0,00	0,00
3316	Einzahlungen aus der Veräußerung von Kulturgütern	0,00	0,00	0,00
3317	Einzahlungen aus der Veräußerung von Beteiligungen	0,00	0,00	0,00
<b>332</b>	<b>Einzahlungen aus der Rückzahlung von Darlehen sowie gewährten Vorschüssen</b>	<b>0,00</b>	<b>0,00</b>	<b>0,00</b>
3321	Einzahlungen aus Darlehen an Träger des öffentlichen Rechts	0,00	0,00	0,00
3322	Einzahlungen aus Darlehen an Beteiligungen	0,00	0,00	0,00
3323	Einzahlungen aus Darlehen an Unternehmen und Haushalte	0,00	0,00	0,00
3325	Einzahlungen aus Vorschüssen und Anzahlungen	0,00	0,00	0,00
<b>333</b>	<b>Einzahlungen aus Kapitaltransfers</b>	<b>0,00</b>	<b>0,00</b>	<b>0,00</b>
3331	Kapitaltransferzahlungen von Trägern des öffentlichen Rechts	0,00	0,00	0,00
3332	Kapitaltransferzahlungen von Beteiligungen	0,00	0,00	0,00
3333	Kapitaltransferzahlungen von Unternehmen	0,00	0,00	0,00
3334	Kapitaltransferzahlungen von Haushalten und Organisationen ohne Erwerbscharakter	0,00	0,00	0,00
3335	Kapitaltransferzahlungen vom Ausland	0,00	0,00	0,00
<b>33</b>	<b>Summe Einzahlungen investive Gebarung</b>	<b>0,00</b>	<b>0,00</b>	<b>0,00</b>
<b>341</b>	<b>Auszahlungen aus der Investitionstätigkeit</b>	<b>16.000,00</b>	<b>5.000,00</b>	<b>5.771,25</b>
3411	Auszahlungen für den Erwerb von immateriellem Vermögen	3.000,00	0,00	5.771,25
3412	Auszahlungen für den Erwerb von Grundstücken und Grundstückseinrichtungen	0,00	0,00	0,00



## Vertretungskörper und allgemeine Verwaltung (Gruppe 0)

MVAG	Mittelverwendungs- und aufbringungsgruppen (1. und 2. Ebene)	VA 2023	VA 2022	RA 2021
3413	Auszahlungen für den Erwerb von Gebäuden und Bauten	0,00	0,00	0,00
3414	Auszahlungen für den Erwerb von technischen Anlagen, Fahrzeuge und Maschinen	0,00	0,00	0,00
3415	Auszahlungen für den Erwerb von Amts-, Betriebs- und Geschäftsausstattung	13.000,00	5.000,00	0,00
3416	Auszahlungen für den Erwerb von Kulturgütern	0,00	0,00	0,00
3417	Auszahlungen für den Erwerb von Beteiligungen	0,00	0,00	0,00
<b>342</b>	<b>Auszahlungen von gewährten Darlehen sowie gewährten Vorschüssen</b>	<b>0,00</b>	<b>0,00</b>	<b>0,00</b>
3421	Auszahlung von Darlehen an Träger des öffentlichen Rechts	0,00	0,00	0,00
3422	Auszahlung von Darlehen an Beteiligungen	0,00	0,00	0,00
3423	Auszahlung von Darlehen an Unternehmen und Haushalte	0,00	0,00	0,00
3425	Auszahlungen von Vorschüssen und Anzahlungen	0,00	0,00	0,00
<b>343</b>	<b>Auszahlungen aus Kapitaltransfers</b>	<b>0,00</b>	<b>0,00</b>	<b>0,00</b>
3431	Kapitaltransferzahlungen an Träger des öffentlichen Rechts	0,00	0,00	0,00
3432	Kapitaltransferzahlungen an Beteiligungen	0,00	0,00	0,00
3433	Kapitaltransferzahlungen an Unternehmen (Finanzunternehmen)	0,00	0,00	0,00
3434	Kapitaltransferzahlungen an Haushalte und Organisationen ohne Erwerbscharakter	0,00	0,00	0,00
3435	Kapitaltransferzahlungen an das Ausland	0,00	0,00	0,00
<b>34</b>	<b>Summe Auszahlungen investive Gebarung</b>	<b>16.000,00</b>	<b>5.000,00</b>	<b>5.771,25</b>
<b>SA2</b>	<b>Saldo (2) Geldfluss aus der Investiven Gebarung (33 – 34)</b>	<b>-16.000,00</b>	<b>-5.000,00</b>	<b>-5.771,25</b>
<b>SA3</b>	<b>Saldo (3) Nettofinanzierungssaldo (Saldo 1 + Saldo 2)</b>	<b>-644.000,00</b>	<b>-640.500,00</b>	<b>-266.784,36</b>
<b>351</b>	<b>Einzahlungen aus der Aufnahme von Finanzschulden</b>	<b>0,00</b>	<b>0,00</b>	<b>0,00</b>
3511	Einzahlungen aus empfangenen Darlehen von öffentlichen Körperschaften und Rechtsträgern	0,00	0,00	0,00
3512	Einzahlungen aus empfangenen Darlehen von Beteiligungen	0,00	0,00	0,00
3513	Einzahlungen aus empfangenen Darlehen von Unternehmen und privaten Haushalten	0,00	0,00	0,00
3514	Einzahlungen aus Finanzschulden (Finanzunternehmen)	0,00	0,00	0,00
<b>353</b>	<b>Einzahlungen infolge eines Kapitaltausch bei derivativen Finanzinstrumenten mit Grundgeschäft</b>	<b>0,00</b>	<b>0,00</b>	<b>0,00</b>
3530	Einzahlungen infolge eines Kapitaltausch bei derivativen Finanzinstrumenten mit Grundgeschäft	0,00	0,00	0,00
<b>355</b>	<b>Einzahlungen aus dem Abgang von Finanzinstrumenten</b>	<b>0,00</b>	<b>0,00</b>	<b>0,00</b>
3550	Einzahlungen aus dem Abgang von Finanzinstrumenten	0,00	0,00	0,00
<b>35</b>	<b>Summe Einzahlungen aus der Finanzierungstätigkeit</b>	<b>0,00</b>	<b>0,00</b>	<b>0,00</b>
<b>361</b>	<b>Auszahlungen aus der Tilgung von Finanzschulden</b>	<b>24.700,00</b>	<b>24.700,00</b>	<b>24.610,20</b>
3611	Auszahlungen aus empfangenen Darlehen von öffentlichen Körperschaften und Rechtsträgern	0,00	0,00	0,00

## Vertretungskörper und allgemeine Verwaltung (Gruppe 0)

MVAG	Mittelverwendungs- und aufbringungsgruppen (1. und 2. Ebene)	VA 2023	VA 2022	RA 2021
3612	Auszahlungen aus empfangenen Darlehen von Beteiligungen	0,00	0,00	0,00
3613	Auszahlungen aus empfangenen Darlehen von Unternehmen und privaten Haushalten	0,00	0,00	0,00
3614	Auszahlungen aus Finanzschulden	24.700,00	24.700,00	24.610,20
3615	Auszahlung aus der Rückzahlung von Leasingverbindlichkeiten	0,00	0,00	0,00
<b>363</b>	<b>Auszahlungen infolge eines Kapitaltausch bei derivativen Finanzinstrumenten mit Grundgeschäft</b>	<b>0,00</b>	<b>0,00</b>	<b>0,00</b>
3630	Auszahlungen infolge eines Kapitaltausch bei derivativen Finanzinstrumenten mit Grundgeschäft	0,00	0,00	0,00
<b>365</b>	<b>Auszahlungen für den Erwerb von Finanzinstrumenten</b>	<b>0,00</b>	<b>0,00</b>	<b>0,00</b>
3650	Auszahlungen für den Erwerb von Finanzinstrumenten	0,00	0,00	0,00
<b>36</b>	<b>Summe Auszahlungen aus der Finanzierungstätigkeit</b>	<b>24.700,00</b>	<b>24.700,00</b>	<b>24.610,20</b>
<b>SA4</b>	<b>Saldo (4) Geldfluss aus der Finanzierungstätigkeit (35 – 36)</b>	<b>-24.700,00</b>	<b>-24.700,00</b>	<b>-24.610,20</b>
<b>SA5</b>	<b>Saldo (5) Geldfluss aus der voranschlagswirksamen Gebarung (Saldo 3 + Saldo 4)</b>	<b>-668.700,00</b>	<b>-665.200,00</b>	<b>-291.394,56</b>

**Öffentliche Ordnung und Sicherheit (Gruppe 1)**

MVAG	Mittelverwendungs- und aufbringungsgruppen (1. und 2. Ebene)	VA 2023	VA 2022	RA 2021
<b>311</b>	<b>Einzahlungen aus der operativen Verwaltungstätigkeit</b>	<b>30.800,00</b>	<b>45.500,00</b>	<b>52.065,97</b>
3111	Einzahlungen aus eigenen Abgaben	0,00	0,00	0,00
3112	Einzahlungen aus Ertragsanteilen	0,00	0,00	0,00
3113	Einzahlungen aus Gebühren	0,00	0,00	0,00
3114	Einzahlungen aus Leistungen	23.600,00	23.100,00	29.083,29
3115	Einzahlungen aus Besitz und wirtschaftlicher Tätigkeit	0,00	0,00	0,00
3116	Einzahlungen aus Veräußerung von geringwertigen Wirtschaftsgütern (GWG) und sonstige Einzahlungen	7.200,00	22.400,00	22.982,68
<b>312</b>	<b>Einzahlungen aus Transfers (ohne Kapitaltransfers)</b>	<b>0,00</b>	<b>0,00</b>	<b>0,00</b>
3121	Transferzahlungen von Trägern des öffentlichen Rechts	0,00	0,00	0,00
3122	Transferzahlungen von Beteiligungen	0,00	0,00	0,00
3123	Transferzahlungen von Unternehmen (inkl. Finanzunternehmen)	0,00	0,00	0,00
3124	Transferzahlungen von Haushalte und Organisationen ohne Erwerbscharakter	0,00	0,00	0,00
3125	Transferzahlungen vom Ausland	0,00	0,00	0,00
3126	Investitions- und Tilgungszuschüsse zwischen Unternehmungen und Betrieben der Gebietskörperschaft und der Gebietskörperschaft	0,00	0,00	0,00
<b>313</b>	<b>Einzahlungen aus Finanzerträgen</b>	<b>0,00</b>	<b>0,00</b>	<b>0,00</b>
3131	Einzahlungen aus Zinserträgen	0,00	0,00	0,00
3133	Einzahlungen aus Gewinnentnahmen von marktbestimmten Betrieben	0,00	0,00	0,00
3134	Sonstige Einzahlungen aus Finanzerträgen	0,00	0,00	0,00
3135	Einzahlungen aus Dividenden/Gewinnausschüttungen	0,00	0,00	0,00
<b>31</b>	<b>Summe Einzahlungen operative Gebarung</b>	<b>30.800,00</b>	<b>45.500,00</b>	<b>52.065,97</b>
<b>321</b>	<b>Auszahlungen aus Personalaufwand</b>	<b>0,00</b>	<b>0,00</b>	<b>0,00</b>
3211	Auszahlungen für Personalaufwand Bezüge, Nebengebühren, und Mehrleistungsvergütungen)	0,00	0,00	0,00
3212	Auszahlungen für gesetzliche und freiwillige Sozialaufwendungen	0,00	0,00	0,00
3213	Auszahlungen aus sonstigem Personalaufwand	0,00	0,00	0,00
<b>322</b>	<b>Auszahlungen aus Sachaufwand (ohne Transferaufwand)</b>	<b>50.500,00</b>	<b>49.900,00</b>	<b>101.977,73</b>
3221	Auszahlungen für Gebrauchs- und Verbrauchsgüter, Handelswaren	7.500,00	2.500,00	2.736,34
3222	Auszahlungen für Verwaltungs- und Betriebsaufwand	16.200,00	12.900,00	14.768,72
3223	Auszahlungen für Leasing- und Mietaufwand	0,00	0,00	0,00
3224	Auszahlungen für Instandhaltung	13.600,00	8.500,00	22.297,50
3225	Sonstige Auszahlungen aus Sachaufwand	13.200,00	26.000,00	62.175,17
<b>323</b>	<b>Auszahlungen aus Transfers (ohne Kapitaltransfers)</b>	<b>35.800,00</b>	<b>33.500,00</b>	<b>36.031,30</b>
3231	Transferzahlungen an Träger des öffentlichen Rechts	35.400,00	33.100,00	35.644,55
3232	Transferzahlungen an Beteiligungen	0,00	0,00	0,00
3233	Transferzahlungen an Unternehmen (inkl. Finanzunternehmen)	0,00	0,00	0,00

**Öffentliche Ordnung und Sicherheit (Gruppe 1)**

MVAG	Mittelverwendungs- und aufbringungsgruppen (1. und 2. Ebene)	VA 2023	VA 2022	RA 2021
3234	Transferzahlungen an Haushalte und Organisationen ohne Erwerbscharakter	400,00	400,00	386,75
3235	Transferzahlungen an das Ausland	0,00	0,00	0,00
3236	Investitions- und Tilgungszuschüsse zwischen Unternehmungen und Betrieben der Gebietskörperschaft und der Gebietskörperschaft	0,00	0,00	0,00
<b>324</b>	<b>Auszahlungen aus Finanzaufwand</b>	<b>5.800,00</b>	<b>2.000,00</b>	<b>2.076,94</b>
3241	Auszahlungen für Zinsaufwand, für Finanzierungsleasing, für Forderungskauf, für Finanzschulden und derivative Finanzinstrumente	5.800,00	2.000,00	2.076,94
3242	Auszahlungen für Zinsen aus derivativen Finanzinstrumenten ohne Grundgeschäft	0,00	0,00	0,00
3243	Auszahlung aus Gewinnentnahmen von marktbestimmten Betrieben	0,00	0,00	0,00
3244	Sonstige Auszahlungen aus Finanzaufwendungen	0,00	0,00	0,00
<b>32</b>	<b>Summe Auszahlungen operative Gebarung</b>	<b>92.100,00</b>	<b>85.400,00</b>	<b>140.085,97</b>
<b>SA1</b>	<b>Saldo (1) Geldfluss aus der Operativen Gebarung (31 – 32)</b>	<b>-61.300,00</b>	<b>-39.900,00</b>	<b>-88.020,00</b>
<b>331</b>	<b>Einzahlungen aus der Investitionstätigkeit</b>	<b>0,00</b>	<b>0,00</b>	<b>0,00</b>
3311	Einzahlungen aus der Veräußerung von immateriellem Vermögen	0,00	0,00	0,00
3312	Einzahlungen aus der Veräußerung von Grundstücken und Grundstückeinrichtungen	0,00	0,00	0,00
3313	Einzahlungen aus der Veräußerung von Gebäuden und Bauten	0,00	0,00	0,00
3314	Einzahlungen aus der Veräußerung von technischen Anlagen, Fahrzeuge und Maschinen	0,00	0,00	0,00
3315	Einzahlungen aus der Veräußerung von Amts-, Betriebs- und Geschäftsausstattung	0,00	0,00	0,00
3316	Einzahlungen aus der Veräußerung von Kulturgütern	0,00	0,00	0,00
3317	Einzahlungen aus der Veräußerung von Beteiligungen	0,00	0,00	0,00
<b>332</b>	<b>Einzahlungen aus der Rückzahlung von Darlehen sowie gewährten Vorschüssen</b>	<b>0,00</b>	<b>0,00</b>	<b>0,00</b>
3321	Einzahlungen aus Darlehen an Träger des öffentlichen Rechts	0,00	0,00	0,00
3322	Einzahlungen aus Darlehen an Beteiligungen	0,00	0,00	0,00
3323	Einzahlungen aus Darlehen an Unternehmen und Haushalte	0,00	0,00	0,00
3325	Einzahlungen aus Vorschüssen und Anzahlungen	0,00	0,00	0,00
<b>333</b>	<b>Einzahlungen aus Kapitaltransfers</b>	<b>81.500,00</b>	<b>185.200,00</b>	<b>254.366,89</b>
3331	Kapitaltransferzahlungen von Trägern des öffentlichen Rechts	81.500,00	185.200,00	254.366,89
3332	Kapitaltransferzahlungen von Beteiligungen	0,00	0,00	0,00
3333	Kapitaltransferzahlungen von Unternehmen	0,00	0,00	0,00
3334	Kapitaltransferzahlungen von Haushalten und Organisationen ohne Erwerbscharakter	0,00	0,00	0,00
3335	Kapitaltransferzahlungen vom Ausland	0,00	0,00	0,00
<b>33</b>	<b>Summe Einzahlungen investive Gebarung</b>	<b>81.500,00</b>	<b>185.200,00</b>	<b>254.366,89</b>
<b>341</b>	<b>Auszahlungen aus der Investitionstätigkeit</b>	<b>217.300,00</b>	<b>340.000,00</b>	<b>355.349,47</b>
3411	Auszahlungen für den Erwerb von immateriellem Vermögen	0,00	0,00	0,00
3412	Auszahlungen für den Erwerb von Grundstücken und Grundstückseinrichtungen	4.000,00	15.500,00	15.537,27

## Öffentliche Ordnung und Sicherheit (Gruppe 1)

MVAG	Mittelverwendungs- und aufbringungsgruppen (1. und 2. Ebene)	VA 2023	VA 2022	RA 2021
3413	Auszahlungen für den Erwerb von Gebäuden und Bauten	0,00	214.700,00	300.645,23
3414	Auszahlungen für den Erwerb von technischen Anlagen, Fahrzeuge und Maschinen	180.000,00	70.000,00	0,00
3415	Auszahlungen für den Erwerb von Amts-, Betriebs- und Geschäftsausstattung	33.300,00	39.800,00	39.166,97
3416	Auszahlungen für den Erwerb von Kulturgütern	0,00	0,00	0,00
3417	Auszahlungen für den Erwerb von Beteiligungen	0,00	0,00	0,00
<b>342</b>	<b>Auszahlungen von gewährten Darlehen sowie gewährten Vorschüssen</b>	<b>0,00</b>	<b>0,00</b>	<b>0,00</b>
3421	Auszahlung von Darlehen an Träger des öffentlichen Rechts	0,00	0,00	0,00
3422	Auszahlung von Darlehen an Beteiligungen	0,00	0,00	0,00
3423	Auszahlung von Darlehen an Unternehmen und Haushalte	0,00	0,00	0,00
3425	Auszahlungen von Vorschüssen und Anzahlungen	0,00	0,00	0,00
<b>343</b>	<b>Auszahlungen aus Kapitaltransfers</b>	<b>0,00</b>	<b>0,00</b>	<b>0,00</b>
3431	Kapitaltransferzahlungen an Träger des öffentlichen Rechts	0,00	0,00	0,00
3432	Kapitaltransferzahlungen an Beteiligungen	0,00	0,00	0,00
3433	Kapitaltransferzahlungen an Unternehmen (Finanzunternehmen)	0,00	0,00	0,00
3434	Kapitaltransferzahlungen an Haushalte und Organisationen ohne Erwerbscharakter	0,00	0,00	0,00
3435	Kapitaltransferzahlungen an das Ausland	0,00	0,00	0,00
<b>34</b>	<b>Summe Auszahlungen investive Gebarung</b>	<b>217.300,00</b>	<b>340.000,00</b>	<b>355.349,47</b>
<b>SA2</b>	<b>Saldo (2) Geldfluss aus der Investiven Gebarung (33 – 34)</b>	<b>-135.800,00</b>	<b>-154.800,00</b>	<b>-100.982,58</b>
<b>SA3</b>	<b>Saldo (3) Nettofinanzierungssaldo (Saldo 1 + Saldo 2)</b>	<b>-197.100,00</b>	<b>-194.700,00</b>	<b>-189.002,58</b>
<b>351</b>	<b>Einzahlungen aus der Aufnahme von Finanzschulden</b>	<b>70.000,00</b>	<b>0,00</b>	<b>0,00</b>
3511	Einzahlungen aus empfangenen Darlehen von öffentlichen Körperschaften und Rechtsträgern	0,00	0,00	0,00
3512	Einzahlungen aus empfangenen Darlehen von Beteiligungen	0,00	0,00	0,00
3513	Einzahlungen aus empfangenen Darlehen von Unternehmen und privaten Haushalten	0,00	0,00	0,00
3514	Einzahlungen aus Finanzschulden (Finanzunternehmen)	70.000,00	0,00	0,00
<b>353</b>	<b>Einzahlungen infolge eines Kapitaltausch bei derivativen Finanzinstrumenten mit Grundgeschäft</b>	<b>0,00</b>	<b>0,00</b>	<b>0,00</b>
3530	Einzahlungen infolge eines Kapitaltausch bei derivativen Finanzinstrumenten mit Grundgeschäft	0,00	0,00	0,00
<b>355</b>	<b>Einzahlungen aus dem Abgang von Finanzinstrumenten</b>	<b>0,00</b>	<b>0,00</b>	<b>0,00</b>
3550	Einzahlungen aus dem Abgang von Finanzinstrumenten	0,00	0,00	0,00
<b>35</b>	<b>Summe Einzahlungen aus der Finanzierungstätigkeit</b>	<b>70.000,00</b>	<b>0,00</b>	<b>0,00</b>
<b>361</b>	<b>Auszahlungen aus der Tilgung von Finanzschulden</b>	<b>26.700,00</b>	<b>21.000,00</b>	<b>20.961,86</b>
3611	Auszahlungen aus empfangenen Darlehen von öffentlichen Körperschaften und Rechtsträgern	0,00	0,00	0,00

**Öffentliche Ordnung und Sicherheit (Gruppe 1)**

<b>MVAG</b>	<b>Mittelverwendungs- und aufbringungsgruppen (1. und 2. Ebene)</b>	<b>VA 2023</b>	<b>VA 2022</b>	<b>RA 2021</b>
3612	Auszahlungen aus empfangenen Darlehen von Beteiligungen	0,00	0,00	0,00
3613	Auszahlungen aus empfangenen Darlehen von Unternehmen und privaten Haushalten	0,00	0,00	0,00
3614	Auszahlungen aus Finanzschulden	26.700,00	21.000,00	20.961,86
3615	Auszahlung aus der Rückzahlung von Leasingverbindlichkeiten	0,00	0,00	0,00
<b>363</b>	<b>Auszahlungen infolge eines Kapitaltausch bei derivativen Finanzinstrumenten mit Grundgeschäft</b>	<b>0,00</b>	<b>0,00</b>	<b>0,00</b>
3630	Auszahlungen infolge eines Kapitaltausch bei derivativen Finanzinstrumenten mit Grundgeschäft	0,00	0,00	0,00
<b>365</b>	<b>Auszahlungen für den Erwerb von Finanzinstrumenten</b>	<b>0,00</b>	<b>0,00</b>	<b>0,00</b>
3650	Auszahlungen für den Erwerb von Finanzinstrumenten	0,00	0,00	0,00
<b>36</b>	<b>Summe Auszahlungen aus der Finanzierungstätigkeit</b>	<b>26.700,00</b>	<b>21.000,00</b>	<b>20.961,86</b>
<b>SA4</b>	<b>Saldo (4) Geldfluss aus der Finanzierungstätigkeit (35 – 36)</b>	<b>43.300,00</b>	<b>-21.000,00</b>	<b>-20.961,86</b>
<b>SA5</b>	<b>Saldo (5) Geldfluss aus der voranschlagswirksamen Gebarung (Saldo 3 + Saldo 4)</b>	<b>-153.800,00</b>	<b>-215.700,00</b>	<b>-209.964,44</b>

## Unterricht, Erziehung, Sport und Wissenschaft (Gruppe 2)

MVAG	Mittelverwendungs- und aufbringungsgruppen (1. und 2. Ebene)	VA 2023	VA 2022	RA 2021
<b>311</b>	<b>Einzahlungen aus der operativen Verwaltungstätigkeit</b>	<b>78.600,00</b>	<b>42.300,00</b>	<b>60.050,54</b>
3111	Einzahlungen aus eigenen Abgaben	0,00	0,00	0,00
3112	Einzahlungen aus Ertragsanteilen	0,00	0,00	0,00
3113	Einzahlungen aus Gebühren	0,00	0,00	0,00
3114	Einzahlungen aus Leistungen	35.900,00	33.800,00	25.626,85
3115	Einzahlungen aus Besitz und wirtschaftlicher Tätigkeit	5.800,00	5.800,00	5.061,28
3116	Einzahlungen aus Veräußerung von geringwertigen Wirtschaftsgütern (GWG) und sonstige Einzahlungen	36.900,00	2.700,00	29.362,41
<b>312</b>	<b>Einzahlungen aus Transfers (ohne Kapitaltransfers)</b>	<b>271.300,00</b>	<b>256.000,00</b>	<b>249.092,52</b>
3121	Transferzahlungen von Trägern des öffentlichen Rechts	271.300,00	256.000,00	249.092,52
3122	Transferzahlungen von Beteiligungen	0,00	0,00	0,00
3123	Transferzahlungen von Unternehmen (inkl. Finanzunternehmen)	0,00	0,00	0,00
3124	Transferzahlungen von Haushalte und Organisationen ohne Erwerbscharakter	0,00	0,00	0,00
3125	Transferzahlungen vom Ausland	0,00	0,00	0,00
3126	Investitions- und Tilgungszuschüsse zwischen Unternehmungen und Betrieben der Gebietskörperschaft und der Gebietskörperschaft	0,00	0,00	0,00
<b>313</b>	<b>Einzahlungen aus Finanzerträgen</b>	<b>0,00</b>	<b>0,00</b>	<b>0,00</b>
3131	Einzahlungen aus Zinserträgen	0,00	0,00	0,00
3133	Einzahlungen aus Gewinnentnahmen von marktbestimmten Betrieben	0,00	0,00	0,00
3134	Sonstige Einzahlungen aus Finanzerträgen	0,00	0,00	0,00
3135	Einzahlungen aus Dividenden/Gewinnausschüttungen	0,00	0,00	0,00
<b>31</b>	<b>Summe Einzahlungen operative Gebarung</b>	<b>349.900,00</b>	<b>298.300,00</b>	<b>309.143,06</b>
<b>321</b>	<b>Auszahlungen aus Personalaufwand</b>	<b>513.900,00</b>	<b>529.100,00</b>	<b>463.299,76</b>
3211	Auszahlungen für Personalaufwand Bezüge, Nebengebühren, und Mehrleistungsvergütungen)	412.300,00	400.600,00	364.016,48
3212	Auszahlungen für gesetzliche und freiwillige Sozialaufwendungen	101.600,00	128.500,00	99.283,28
3213	Auszahlungen aus sonstigem Personalaufwand	0,00	0,00	0,00
<b>322</b>	<b>Auszahlungen aus Sachaufwand (ohne Transferaufwand)</b>	<b>390.500,00</b>	<b>347.300,00</b>	<b>362.131,40</b>
3221	Auszahlungen für Gebrauchs- und Verbrauchsgüter, Handelswaren	18.700,00	16.000,00	20.727,50
3222	Auszahlungen für Verwaltungs- und Betriebsaufwand	69.300,00	56.200,00	59.551,76
3223	Auszahlungen für Leasing- und Mietaufwand	28.800,00	28.700,00	28.730,80
3224	Auszahlungen für Instandhaltung	9.500,00	19.500,00	7.523,45
3225	Sonstige Auszahlungen aus Sachaufwand	264.200,00	226.900,00	245.597,89
<b>323</b>	<b>Auszahlungen aus Transfers (ohne Kapitaltransfers)</b>	<b>41.900,00</b>	<b>42.600,00</b>	<b>16.964,50</b>
3231	Transferzahlungen an Träger des öffentlichen Rechts	0,00	0,00	0,00
3232	Transferzahlungen an Beteiligungen	0,00	0,00	0,00
3233	Transferzahlungen an Unternehmen (inkl. Finanzunternehmen)	400,00	400,00	418,00

**Unterricht, Erziehung, Sport und Wissenschaft (Gruppe 2)**

MVAG	Mittelverwendungs- und aufbringungsgruppen (1. und 2. Ebene)	VA 2023	VA 2022	RA 2021
3234	Transferzahlungen an Haushalte und Organisationen ohne Erwerbscharakter	41.500,00	42.200,00	16.546,50
3235	Transferzahlungen an das Ausland	0,00	0,00	0,00
3236	Investitions- und Tilgungszuschüsse zwischen Unternehmungen und Betrieben der Gebietskörperschaft und der Gebietskörperschaft	0,00	0,00	0,00
<b>324</b>	<b>Auszahlungen aus Finanzaufwand</b>	<b>9.500,00</b>	<b>2.400,00</b>	<b>2.773,09</b>
3241	Auszahlungen für Zinsaufwand, für Finanzierungsleasing, für Forderungskauf, für Finanzschulden und derivative Finanzinstrumente	9.500,00	2.400,00	2.773,09
3242	Auszahlungen für Zinsen aus derivativen Finanzinstrumenten ohne Grundgeschäft	0,00	0,00	0,00
3243	Auszahlung aus Gewinnentnahmen von marktbestimmten Betrieben	0,00	0,00	0,00
3244	Sonstige Auszahlungen aus Finanzaufwendungen	0,00	0,00	0,00
<b>32</b>	<b>Summe Auszahlungen operative Gebarung</b>	<b>955.800,00</b>	<b>921.400,00</b>	<b>845.168,75</b>
<b>SA1</b>	<b>Saldo (1) Geldfluss aus der Operativen Gebarung (31 – 32)</b>	<b>-605.900,00</b>	<b>-623.100,00</b>	<b>-536.025,69</b>
<b>331</b>	<b>Einzahlungen aus der Investitionstätigkeit</b>	<b>0,00</b>	<b>0,00</b>	<b>0,00</b>
3311	Einzahlungen aus der Veräußerung von immateriellem Vermögen	0,00	0,00	0,00
3312	Einzahlungen aus der Veräußerung von Grundstücken und Grundstückeinrichtungen	0,00	0,00	0,00
3313	Einzahlungen aus der Veräußerung von Gebäuden und Bauten	0,00	0,00	0,00
3314	Einzahlungen aus der Veräußerung von technischen Anlagen, Fahrzeuge und Maschinen	0,00	0,00	0,00
3315	Einzahlungen aus der Veräußerung von Amts-, Betriebs- und Geschäftsausstattung	0,00	0,00	0,00
3316	Einzahlungen aus der Veräußerung von Kulturgütern	0,00	0,00	0,00
3317	Einzahlungen aus der Veräußerung von Beteiligungen	0,00	0,00	0,00
<b>332</b>	<b>Einzahlungen aus der Rückzahlung von Darlehen sowie gewährten Vorschüssen</b>	<b>0,00</b>	<b>0,00</b>	<b>0,00</b>
3321	Einzahlungen aus Darlehen an Träger des öffentlichen Rechts	0,00	0,00	0,00
3322	Einzahlungen aus Darlehen an Beteiligungen	0,00	0,00	0,00
3323	Einzahlungen aus Darlehen an Unternehmen und Haushalte	0,00	0,00	0,00
3325	Einzahlungen aus Vorschüssen und Anzahlungen	0,00	0,00	0,00
<b>333</b>	<b>Einzahlungen aus Kapitaltransfers</b>	<b>507.000,00</b>	<b>191.400,00</b>	<b>41.800,00</b>
3331	Kapitaltransferzahlungen von Trägern des öffentlichen Rechts	400.200,00	141.400,00	41.800,00
3332	Kapitaltransferzahlungen von Beteiligungen	0,00	0,00	0,00
3333	Kapitaltransferzahlungen von Unternehmen	0,00	0,00	0,00
3334	Kapitaltransferzahlungen von Haushalten und Organisationen ohne Erwerbscharakter	106.800,00	50.000,00	0,00
3335	Kapitaltransferzahlungen vom Ausland	0,00	0,00	0,00
<b>33</b>	<b>Summe Einzahlungen investive Gebarung</b>	<b>507.000,00</b>	<b>191.400,00</b>	<b>41.800,00</b>
<b>341</b>	<b>Auszahlungen aus der Investitionstätigkeit</b>	<b>930.600,00</b>	<b>221.000,00</b>	<b>40.249,20</b>
3411	Auszahlungen für den Erwerb von immateriellem Vermögen	0,00	0,00	0,00
3412	Auszahlungen für den Erwerb von Grundstücken und Grundstückseinrichtungen	21.100,00	195.000,00	22.536,70



**Unterricht, Erziehung, Sport und Wissenschaft (Gruppe 2)**

MVAG	Mittelverwendungs- und aufbringungsgruppen (1. und 2. Ebene)	VA 2023	VA 2022	RA 2021
3413	Auszahlungen für den Erwerb von Gebäuden und Bauten	900.000,00	23.000,00	0,00
3414	Auszahlungen für den Erwerb von technischen Anlagen, Fahrzeuge und Maschinen	0,00	0,00	0,00
3415	Auszahlungen für den Erwerb von Amts-, Betriebs- und Geschäftsausstattung	9.500,00	3.000,00	17.712,50
3416	Auszahlungen für den Erwerb von Kulturgütern	0,00	0,00	0,00
3417	Auszahlungen für den Erwerb von Beteiligungen	0,00	0,00	0,00
<b>342</b>	<b>Auszahlungen von gewährten Darlehen sowie gewährten Vorschüssen</b>	<b>0,00</b>	<b>0,00</b>	<b>0,00</b>
3421	Auszahlung von Darlehen an Träger des öffentlichen Rechts	0,00	0,00	0,00
3422	Auszahlung von Darlehen an Beteiligungen	0,00	0,00	0,00
3423	Auszahlung von Darlehen an Unternehmen und Haushalte	0,00	0,00	0,00
3425	Auszahlungen von Vorschüssen und Anzahlungen	0,00	0,00	0,00
<b>343</b>	<b>Auszahlungen aus Kapitaltransfers</b>	<b>0,00</b>	<b>0,00</b>	<b>0,00</b>
3431	Kapitaltransferzahlungen an Träger des öffentlichen Rechts	0,00	0,00	0,00
3432	Kapitaltransferzahlungen an Beteiligungen	0,00	0,00	0,00
3433	Kapitaltransferzahlungen an Unternehmen (Finanzunternehmen)	0,00	0,00	0,00
3434	Kapitaltransferzahlungen an Haushalte und Organisationen ohne Erwerbscharakter	0,00	0,00	0,00
3435	Kapitaltransferzahlungen an das Ausland	0,00	0,00	0,00
<b>34</b>	<b>Summe Auszahlungen investive Gebarung</b>	<b>930.600,00</b>	<b>221.000,00</b>	<b>40.249,20</b>
<b>SA2</b>	<b>Saldo (2) Geldfluss aus der Investiven Gebarung (33 – 34)</b>	<b>-423.600,00</b>	<b>-29.600,00</b>	<b>1.550,80</b>
<b>SA3</b>	<b>Saldo (3) Nettofinanzierungssaldo (Saldo 1 + Saldo 2)</b>	<b>-1.029.500,00</b>	<b>-652.700,00</b>	<b>-534.474,89</b>
<b>351</b>	<b>Einzahlungen aus der Aufnahme von Finanzschulden</b>	<b>150.000,00</b>	<b>0,00</b>	<b>0,00</b>
3511	Einzahlungen aus empfangenen Darlehen von öffentlichen Körperschaften und Rechtsträgern	0,00	0,00	0,00
3512	Einzahlungen aus empfangenen Darlehen von Beteiligungen	0,00	0,00	0,00
3513	Einzahlungen aus empfangenen Darlehen von Unternehmen und privaten Haushalten	0,00	0,00	0,00
3514	Einzahlungen aus Finanzschulden (Finanzunternehmen)	150.000,00	0,00	0,00
<b>353</b>	<b>Einzahlungen infolge eines Kapitaltausch bei derivativen Finanzinstrumenten mit Grundgeschäft</b>	<b>0,00</b>	<b>0,00</b>	<b>0,00</b>
3530	Einzahlungen infolge eines Kapitaltausch bei derivativen Finanzinstrumenten mit Grundgeschäft	0,00	0,00	0,00
<b>355</b>	<b>Einzahlungen aus dem Abgang von Finanzinstrumenten</b>	<b>0,00</b>	<b>0,00</b>	<b>0,00</b>
3550	Einzahlungen aus dem Abgang von Finanzinstrumenten	0,00	0,00	0,00
<b>35</b>	<b>Summe Einzahlungen aus der Finanzierungstätigkeit</b>	<b>150.000,00</b>	<b>0,00</b>	<b>0,00</b>
<b>361</b>	<b>Auszahlungen aus der Tilgung von Finanzschulden</b>	<b>63.100,00</b>	<b>56.000,00</b>	<b>55.641,67</b>
3611	Auszahlungen aus empfangenen Darlehen von öffentlichen Körperschaften und Rechtsträgern	0,00	0,00	0,00

**Unterricht, Erziehung, Sport und Wissenschaft (Gruppe 2)**

<b>MVAG</b>	<b>Mittelverwendungs- und aufbringungsgruppen (1. und 2. Ebene)</b>	<b>VA 2023</b>	<b>VA 2022</b>	<b>RA 2021</b>
3612	Auszahlungen aus empfangenen Darlehen von Beteiligungen	0,00	0,00	0,00
3613	Auszahlungen aus empfangenen Darlehen von Unternehmen und privaten Haushalten	0,00	0,00	0,00
3614	Auszahlungen aus Finanzschulden	63.100,00	56.000,00	55.641,67
3615	Auszahlung aus der Rückzahlung von Leasingverbindlichkeiten	0,00	0,00	0,00
<b>363</b>	<b>Auszahlungen infolge eines Kapitaltausch bei derivativen Finanzinstrumenten mit Grundgeschäft</b>	<b>0,00</b>	<b>0,00</b>	<b>0,00</b>
3630	Auszahlungen infolge eines Kapitaltausch bei derivativen Finanzinstrumenten mit Grundgeschäft	0,00	0,00	0,00
<b>365</b>	<b>Auszahlungen für den Erwerb von Finanzinstrumenten</b>	<b>0,00</b>	<b>0,00</b>	<b>0,00</b>
3650	Auszahlungen für den Erwerb von Finanzinstrumenten	0,00	0,00	0,00
<b>36</b>	<b>Summe Auszahlungen aus der Finanzierungstätigkeit</b>	<b>63.100,00</b>	<b>56.000,00</b>	<b>55.641,67</b>
<b>SA4</b>	<b>Saldo (4) Geldfluss aus der Finanzierungstätigkeit (35 – 36)</b>	<b>86.900,00</b>	<b>-56.000,00</b>	<b>-55.641,67</b>
<b>SA5</b>	<b>Saldo (5) Geldfluss aus der voranschlagswirksamen Gebarung (Saldo 3 + Saldo 4)</b>	<b>-942.600,00</b>	<b>-708.700,00</b>	<b>-590.116,56</b>

**Kunst, Kultur und Kultus (Gruppe 3)**

MVAG	Mittelverwendungs- und aufbringungsgruppen (1. und 2. Ebene)	VA 2023	VA 2022	RA 2021
<b>311</b>	<b>Einzahlungen aus der operativen Verwaltungstätigkeit</b>	<b>1.300,00</b>	<b>1.300,00</b>	<b>1.068,21</b>
3111	Einzahlungen aus eigenen Abgaben	0,00	0,00	0,00
3112	Einzahlungen aus Ertragsanteilen	0,00	0,00	0,00
3113	Einzahlungen aus Gebühren	0,00	0,00	0,00
3114	Einzahlungen aus Leistungen	1.200,00	1.200,00	992,21
3115	Einzahlungen aus Besitz und wirtschaftlicher Tätigkeit	0,00	0,00	0,00
3116	Einzahlungen aus Veräußerung von geringwertigen Wirtschaftsgütern (GWG) und sonstige Einzahlungen	100,00	100,00	76,00
<b>312</b>	<b>Einzahlungen aus Transfers (ohne Kapitaltransfers)</b>	<b>0,00</b>	<b>0,00</b>	<b>0,00</b>
3121	Transferzahlungen von Trägern des öffentlichen Rechts	0,00	0,00	0,00
3122	Transferzahlungen von Beteiligungen	0,00	0,00	0,00
3123	Transferzahlungen von Unternehmen (inkl. Finanzunternehmen)	0,00	0,00	0,00
3124	Transferzahlungen von Haushalte und Organisationen ohne Erwerbscharakter	0,00	0,00	0,00
3125	Transferzahlungen vom Ausland	0,00	0,00	0,00
3126	Investitions- und Tilgungszuschüsse zwischen Unternehmungen und Betrieben der Gebietskörperschaft und der Gebietskörperschaft	0,00	0,00	0,00
<b>313</b>	<b>Einzahlungen aus Finanzerträgen</b>	<b>0,00</b>	<b>0,00</b>	<b>0,00</b>
3131	Einzahlungen aus Zinserträgen	0,00	0,00	0,00
3133	Einzahlungen aus Gewinnentnahmen von marktbestimmten Betrieben	0,00	0,00	0,00
3134	Sonstige Einzahlungen aus Finanzerträgen	0,00	0,00	0,00
3135	Einzahlungen aus Dividenden/Gewinnausschüttungen	0,00	0,00	0,00
<b>31</b>	<b>Summe Einzahlungen operative Gebarung</b>	<b>1.300,00</b>	<b>1.300,00</b>	<b>1.068,21</b>
<b>321</b>	<b>Auszahlungen aus Personalaufwand</b>	<b>4.500,00</b>	<b>4.000,00</b>	<b>3.935,04</b>
3211	Auszahlungen für Personalaufwand Bezüge, Nebengebühren, und Mehrleistungsvergütungen)	3.600,00	3.200,00	3.110,56
3212	Auszahlungen für gesetzliche und freiwillige Sozialaufwendungen	900,00	800,00	824,48
3213	Auszahlungen aus sonstigem Personalaufwand	0,00	0,00	0,00
<b>322</b>	<b>Auszahlungen aus Sachaufwand (ohne Transferaufwand)</b>	<b>35.800,00</b>	<b>33.500,00</b>	<b>32.174,92</b>
3221	Auszahlungen für Gebrauchs- und Verbrauchsgüter, Handelswaren	1.100,00	700,00	2.235,44
3222	Auszahlungen für Verwaltungs- und Betriebsaufwand	7.600,00	5.400,00	5.512,85
3223	Auszahlungen für Leasing- und Mietaufwand	5.800,00	5.800,00	5.760,00
3224	Auszahlungen für Instandhaltung	200,00	200,00	47,26
3225	Sonstige Auszahlungen aus Sachaufwand	21.100,00	21.400,00	18.619,37
<b>323</b>	<b>Auszahlungen aus Transfers (ohne Kapitaltransfers)</b>	<b>2.200,00</b>	<b>2.200,00</b>	<b>1.928,60</b>
3231	Transferzahlungen an Träger des öffentlichen Rechts	0,00	0,00	0,00
3232	Transferzahlungen an Beteiligungen	0,00	0,00	0,00
3233	Transferzahlungen an Unternehmen (inkl. Finanzunternehmen)	0,00	0,00	0,00

**Kunst, Kultur und Kultus (Gruppe 3)**

MVAG	Mittelverwendungs- und aufbringungsgruppen (1. und 2. Ebene)	VA 2023	VA 2022	RA 2021
3234	Transferzahlungen an Haushalte und Organisationen ohne Erwerbscharakter	2.200,00	2.200,00	1.928,60
3235	Transferzahlungen an das Ausland	0,00	0,00	0,00
3236	Investitions- und Tilgungszuschüsse zwischen Unternehmungen und Betrieben der Gebietskörperschaft und der Gebietskörperschaft	0,00	0,00	0,00
<b>324</b>	<b>Auszahlungen aus Finanzaufwand</b>	<b>1.200,00</b>	<b>600,00</b>	<b>821,55</b>
3241	Auszahlungen für Zinsaufwand, für Finanzierungsleasing, für Forderungskauf, für Finanzschulden und derivative Finanzinstrumente	1.200,00	600,00	821,55
3242	Auszahlungen für Zinsen aus derivativen Finanzinstrumenten ohne Grundgeschäft	0,00	0,00	0,00
3243	Auszahlung aus Gewinnentnahmen von marktbestimmten Betrieben	0,00	0,00	0,00
3244	Sonstige Auszahlungen aus Finanzaufwendungen	0,00	0,00	0,00
<b>32</b>	<b>Summe Auszahlungen operative Gebarung</b>	<b>43.700,00</b>	<b>40.300,00</b>	<b>38.860,11</b>
<b>SA1</b>	<b>Saldo (1) Geldfluss aus der Operativen Gebarung (31 – 32)</b>	<b>-42.400,00</b>	<b>-39.000,00</b>	<b>-37.791,90</b>
<b>331</b>	<b>Einzahlungen aus der Investitionstätigkeit</b>	<b>0,00</b>	<b>0,00</b>	<b>0,00</b>
3311	Einzahlungen aus der Veräußerung von immateriellem Vermögen	0,00	0,00	0,00
3312	Einzahlungen aus der Veräußerung von Grundstücken und Grundstückeinrichtungen	0,00	0,00	0,00
3313	Einzahlungen aus der Veräußerung von Gebäuden und Bauten	0,00	0,00	0,00
3314	Einzahlungen aus der Veräußerung von technischen Anlagen, Fahrzeuge und Maschinen	0,00	0,00	0,00
3315	Einzahlungen aus der Veräußerung von Amts-, Betriebs- und Geschäftsausstattung	0,00	0,00	0,00
3316	Einzahlungen aus der Veräußerung von Kulturgütern	0,00	0,00	0,00
3317	Einzahlungen aus der Veräußerung von Beteiligungen	0,00	0,00	0,00
<b>332</b>	<b>Einzahlungen aus der Rückzahlung von Darlehen sowie gewährten Vorschüssen</b>	<b>0,00</b>	<b>0,00</b>	<b>0,00</b>
3321	Einzahlungen aus Darlehen an Träger des öffentlichen Rechts	0,00	0,00	0,00
3322	Einzahlungen aus Darlehen an Beteiligungen	0,00	0,00	0,00
3323	Einzahlungen aus Darlehen an Unternehmen und Haushalte	0,00	0,00	0,00
3325	Einzahlungen aus Vorschüssen und Anzahlungen	0,00	0,00	0,00
<b>333</b>	<b>Einzahlungen aus Kapitaltransfers</b>	<b>18.000,00</b>	<b>0,00</b>	<b>0,00</b>
3331	Kapitaltransferzahlungen von Trägern des öffentlichen Rechts	18.000,00	0,00	0,00
3332	Kapitaltransferzahlungen von Beteiligungen	0,00	0,00	0,00
3333	Kapitaltransferzahlungen von Unternehmen	0,00	0,00	0,00
3334	Kapitaltransferzahlungen von Haushalten und Organisationen ohne Erwerbscharakter	0,00	0,00	0,00
3335	Kapitaltransferzahlungen vom Ausland	0,00	0,00	0,00
<b>33</b>	<b>Summe Einzahlungen investive Gebarung</b>	<b>18.000,00</b>	<b>0,00</b>	<b>0,00</b>
<b>341</b>	<b>Auszahlungen aus der Investitionstätigkeit</b>	<b>30.000,00</b>	<b>0,00</b>	<b>0,00</b>
3411	Auszahlungen für den Erwerb von immateriellem Vermögen	0,00	0,00	0,00
3412	Auszahlungen für den Erwerb von Grundstücken und Grundstückseinrichtungen	30.000,00	0,00	0,00

**Kunst, Kultur und Kultus (Gruppe 3)**

MVAG	Mittelverwendungs- und aufbringungsgruppen (1. und 2. Ebene)	VA 2023	VA 2022	RA 2021
3413	Auszahlungen für den Erwerb von Gebäuden und Bauten	0,00	0,00	0,00
3414	Auszahlungen für den Erwerb von technischen Anlagen, Fahrzeuge und Maschinen	0,00	0,00	0,00
3415	Auszahlungen für den Erwerb von Amts-, Betriebs- und Geschäftsausstattung	0,00	0,00	0,00
3416	Auszahlungen für den Erwerb von Kulturgütern	0,00	0,00	0,00
3417	Auszahlungen für den Erwerb von Beteiligungen	0,00	0,00	0,00
<b>342</b>	<b>Auszahlungen von gewährten Darlehen sowie gewährten Vorschüssen</b>	<b>0,00</b>	<b>0,00</b>	<b>0,00</b>
3421	Auszahlung von Darlehen an Träger des öffentlichen Rechts	0,00	0,00	0,00
3422	Auszahlung von Darlehen an Beteiligungen	0,00	0,00	0,00
3423	Auszahlung von Darlehen an Unternehmen und Haushalte	0,00	0,00	0,00
3425	Auszahlungen von Vorschüssen und Anzahlungen	0,00	0,00	0,00
<b>343</b>	<b>Auszahlungen aus Kapitaltransfers</b>	<b>0,00</b>	<b>0,00</b>	<b>0,00</b>
3431	Kapitaltransferzahlungen an Träger des öffentlichen Rechts	0,00	0,00	0,00
3432	Kapitaltransferzahlungen an Beteiligungen	0,00	0,00	0,00
3433	Kapitaltransferzahlungen an Unternehmen (Finanzunternehmen)	0,00	0,00	0,00
3434	Kapitaltransferzahlungen an Haushalte und Organisationen ohne Erwerbscharakter	0,00	0,00	0,00
3435	Kapitaltransferzahlungen an das Ausland	0,00	0,00	0,00
<b>34</b>	<b>Summe Auszahlungen investive Gebarung</b>	<b>30.000,00</b>	<b>0,00</b>	<b>0,00</b>
<b>SA2</b>	<b>Saldo (2) Geldfluss aus der Investiven Gebarung (33 – 34)</b>	<b>-12.000,00</b>	<b>0,00</b>	<b>0,00</b>
<b>SA3</b>	<b>Saldo (3) Nettofinanzierungssaldo (Saldo 1 + Saldo 2)</b>	<b>-54.400,00</b>	<b>-39.000,00</b>	<b>-37.791,90</b>
<b>351</b>	<b>Einzahlungen aus der Aufnahme von Finanzschulden</b>	<b>0,00</b>	<b>0,00</b>	<b>0,00</b>
3511	Einzahlungen aus empfangenen Darlehen von öffentlichen Körperschaften und Rechtsträgern	0,00	0,00	0,00
3512	Einzahlungen aus empfangenen Darlehen von Beteiligungen	0,00	0,00	0,00
3513	Einzahlungen aus empfangenen Darlehen von Unternehmen und privaten Haushalten	0,00	0,00	0,00
3514	Einzahlungen aus Finanzschulden (Finanzunternehmen)	0,00	0,00	0,00
<b>353</b>	<b>Einzahlungen infolge eines Kapitaltausch bei derivativen Finanzinstrumenten mit Grundgeschäft</b>	<b>0,00</b>	<b>0,00</b>	<b>0,00</b>
3530	Einzahlungen infolge eines Kapitaltausch bei derivativen Finanzinstrumenten mit Grundgeschäft	0,00	0,00	0,00
<b>355</b>	<b>Einzahlungen aus dem Abgang von Finanzinstrumenten</b>	<b>0,00</b>	<b>0,00</b>	<b>0,00</b>
3550	Einzahlungen aus dem Abgang von Finanzinstrumenten	0,00	0,00	0,00
<b>35</b>	<b>Summe Einzahlungen aus der Finanzierungstätigkeit</b>	<b>0,00</b>	<b>0,00</b>	<b>0,00</b>
<b>361</b>	<b>Auszahlungen aus der Tilgung von Finanzschulden</b>	<b>44.500,00</b>	<b>44.600,00</b>	<b>44.362,06</b>
3611	Auszahlungen aus empfangenen Darlehen von öffentlichen Körperschaften und Rechtsträgern	0,00	0,00	0,00

**Kunst, Kultur und Kultus (Gruppe 3)**

<b>MVAG</b>	<b>Mittelverwendungs- und aufbringungsgruppen (1. und 2. Ebene)</b>	<b>VA 2023</b>	<b>VA 2022</b>	<b>RA 2021</b>
3612	Auszahlungen aus empfangenen Darlehen von Beteiligungen	0,00	0,00	0,00
3613	Auszahlungen aus empfangenen Darlehen von Unternehmen und privaten Haushalten	0,00	0,00	0,00
3614	Auszahlungen aus Finanzschulden	44.500,00	44.600,00	44.362,06
3615	Auszahlung aus der Rückzahlung von Leasingverbindlichkeiten	0,00	0,00	0,00
<b>363</b>	<b>Auszahlungen infolge eines Kapitaltausch bei derivativen Finanzinstrumenten mit Grundgeschäft</b>	<b>0,00</b>	<b>0,00</b>	<b>0,00</b>
3630	Auszahlungen infolge eines Kapitaltausch bei derivativen Finanzinstrumenten mit Grundgeschäft	0,00	0,00	0,00
<b>365</b>	<b>Auszahlungen für den Erwerb von Finanzinstrumenten</b>	<b>0,00</b>	<b>0,00</b>	<b>0,00</b>
3650	Auszahlungen für den Erwerb von Finanzinstrumenten	0,00	0,00	0,00
<b>36</b>	<b>Summe Auszahlungen aus der Finanzierungstätigkeit</b>	<b>44.500,00</b>	<b>44.600,00</b>	<b>44.362,06</b>
<b>SA4</b>	<b>Saldo (4) Geldfluss aus der Finanzierungstätigkeit (35 – 36)</b>	<b>-44.500,00</b>	<b>-44.600,00</b>	<b>-44.362,06</b>
<b>SA5</b>	<b>Saldo (5) Geldfluss aus der voranschlagswirksamen Gebarung (Saldo 3 + Saldo 4)</b>	<b>-98.900,00</b>	<b>-83.600,00</b>	<b>-82.153,96</b>

**Soziale Wohlfahrt und Wohnbauförderung (Gruppe 4)**

MVAG	Mittelverwendungs- und aufbringungsgruppen (1. und 2. Ebene)	VA 2023	VA 2022	RA 2021
<b>311</b>	<b>Einzahlungen aus der operativen Verwaltungstätigkeit</b>	<b>0,00</b>	<b>100,00</b>	<b>0,00</b>
3111	Einzahlungen aus eigenen Abgaben	0,00	0,00	0,00
3112	Einzahlungen aus Ertragsanteilen	0,00	0,00	0,00
3113	Einzahlungen aus Gebühren	0,00	0,00	0,00
3114	Einzahlungen aus Leistungen	0,00	100,00	0,00
3115	Einzahlungen aus Besitz und wirtschaftlicher Tätigkeit	0,00	0,00	0,00
3116	Einzahlungen aus Veräußerung von geringwertigen Wirtschaftsgütern (GWG) und sonstige Einzahlungen	0,00	0,00	0,00
<b>312</b>	<b>Einzahlungen aus Transfers (ohne Kapitaltransfers)</b>	<b>200,00</b>	<b>300,00</b>	<b>0,00</b>
3121	Transferzahlungen von Trägern des öffentlichen Rechts	200,00	300,00	0,00
3122	Transferzahlungen von Beteiligungen	0,00	0,00	0,00
3123	Transferzahlungen von Unternehmen (inkl. Finanzunternehmen)	0,00	0,00	0,00
3124	Transferzahlungen von Haushalte und Organisationen ohne Erwerbscharakter	0,00	0,00	0,00
3125	Transferzahlungen vom Ausland	0,00	0,00	0,00
3126	Investitions- und Tilgungszuschüsse zwischen Unternehmungen und Betrieben der Gebietskörperschaft und der Gebietskörperschaft	0,00	0,00	0,00
<b>313</b>	<b>Einzahlungen aus Finanzerträgen</b>	<b>0,00</b>	<b>0,00</b>	<b>0,00</b>
3131	Einzahlungen aus Zinserträgen	0,00	0,00	0,00
3133	Einzahlungen aus Gewinnentnahmen von marktbestimmten Betrieben	0,00	0,00	0,00
3134	Sonstige Einzahlungen aus Finanzerträgen	0,00	0,00	0,00
3135	Einzahlungen aus Dividenden/Gewinnausschüttungen	0,00	0,00	0,00
<b>31</b>	<b>Summe Einzahlungen operative Gebarung</b>	<b>200,00</b>	<b>400,00</b>	<b>0,00</b>
<b>321</b>	<b>Auszahlungen aus Personalaufwand</b>	<b>0,00</b>	<b>0,00</b>	<b>0,00</b>
3211	Auszahlungen für Personalaufwand Bezüge, Nebengebühren, und Mehrleistungsvergütungen)	0,00	0,00	0,00
3212	Auszahlungen für gesetzliche und freiwillige Sozialaufwendungen	0,00	0,00	0,00
3213	Auszahlungen aus sonstigem Personalaufwand	0,00	0,00	0,00
<b>322</b>	<b>Auszahlungen aus Sachaufwand (ohne Transferaufwand)</b>	<b>5.500,00</b>	<b>6.300,00</b>	<b>0,00</b>
3221	Auszahlungen für Gebrauchs- und Verbrauchsgüter, Handelswaren	0,00	0,00	0,00
3222	Auszahlungen für Verwaltungs- und Betriebsaufwand	0,00	0,00	0,00
3223	Auszahlungen für Leasing- und Mietaufwand	0,00	0,00	0,00
3224	Auszahlungen für Instandhaltung	0,00	0,00	0,00
3225	Sonstige Auszahlungen aus Sachaufwand	5.500,00	6.300,00	0,00
<b>323</b>	<b>Auszahlungen aus Transfers (ohne Kapitaltransfers)</b>	<b>828.900,00</b>	<b>740.100,00</b>	<b>712.856,61</b>
3231	Transferzahlungen an Träger des öffentlichen Rechts	819.300,00	729.300,00	701.629,60
3232	Transferzahlungen an Beteiligungen	0,00	0,00	0,00
3233	Transferzahlungen an Unternehmen (inkl. Finanzunternehmen)	0,00	0,00	0,00

**Soziale Wohlfahrt und Wohnbauförderung (Gruppe 4)**

MVAG	Mittelverwendungs- und aufbringungsgruppen (1. und 2. Ebene)	VA 2023	VA 2022	RA 2021
3234	Transferzahlungen an Haushalte und Organisationen ohne Erwerbscharakter	9.600,00	10.800,00	11.227,01
3235	Transferzahlungen an das Ausland	0,00	0,00	0,00
3236	Investitions- und Tilgungszuschüsse zwischen Unternehmungen und Betrieben der Gebietskörperschaft und der Gebietskörperschaft	0,00	0,00	0,00
<b>324</b>	<b>Auszahlungen aus Finanzaufwand</b>	<b>0,00</b>	<b>0,00</b>	<b>0,00</b>
3241	Auszahlungen für Zinsaufwand, für Finanzierungsleasing, für Forderungskauf, für Finanzschulden und derivative Finanzinstrumente	0,00	0,00	0,00
3242	Auszahlungen für Zinsen aus derivativen Finanzinstrumenten ohne Grundgeschäft	0,00	0,00	0,00
3243	Auszahlung aus Gewinnentnahmen von marktbestimmten Betrieben	0,00	0,00	0,00
3244	Sonstige Auszahlungen aus Finanzaufwendungen	0,00	0,00	0,00
<b>32</b>	<b>Summe Auszahlungen operative Gebarung</b>	<b>834.400,00</b>	<b>746.400,00</b>	<b>712.856,61</b>
<b>SA1</b>	<b>Saldo (1) Geldfluss aus der Operativen Gebarung (31 – 32)</b>	<b>-834.200,00</b>	<b>-746.000,00</b>	<b>-712.856,61</b>
<b>331</b>	<b>Einzahlungen aus der Investitionstätigkeit</b>	<b>0,00</b>	<b>0,00</b>	<b>0,00</b>
3311	Einzahlungen aus der Veräußerung von immateriellem Vermögen	0,00	0,00	0,00
3312	Einzahlungen aus der Veräußerung von Grundstücken und Grundstückeinrichtungen	0,00	0,00	0,00
3313	Einzahlungen aus der Veräußerung von Gebäuden und Bauten	0,00	0,00	0,00
3314	Einzahlungen aus der Veräußerung von technischen Anlagen, Fahrzeuge und Maschinen	0,00	0,00	0,00
3315	Einzahlungen aus der Veräußerung von Amts-, Betriebs- und Geschäftsausstattung	0,00	0,00	0,00
3316	Einzahlungen aus der Veräußerung von Kulturgütern	0,00	0,00	0,00
3317	Einzahlungen aus der Veräußerung von Beteiligungen	0,00	0,00	0,00
<b>332</b>	<b>Einzahlungen aus der Rückzahlung von Darlehen sowie gewährten Vorschüssen</b>	<b>0,00</b>	<b>0,00</b>	<b>0,00</b>
3321	Einzahlungen aus Darlehen an Träger des öffentlichen Rechts	0,00	0,00	0,00
3322	Einzahlungen aus Darlehen an Beteiligungen	0,00	0,00	0,00
3323	Einzahlungen aus Darlehen an Unternehmen und Haushalte	0,00	0,00	0,00
3325	Einzahlungen aus Vorschüssen und Anzahlungen	0,00	0,00	0,00
<b>333</b>	<b>Einzahlungen aus Kapitaltransfers</b>	<b>0,00</b>	<b>0,00</b>	<b>0,00</b>
3331	Kapitaltransferzahlungen von Trägern des öffentlichen Rechts	0,00	0,00	0,00
3332	Kapitaltransferzahlungen von Beteiligungen	0,00	0,00	0,00
3333	Kapitaltransferzahlungen von Unternehmen	0,00	0,00	0,00
3334	Kapitaltransferzahlungen von Haushalten und Organisationen ohne Erwerbscharakter	0,00	0,00	0,00
3335	Kapitaltransferzahlungen vom Ausland	0,00	0,00	0,00
<b>33</b>	<b>Summe Einzahlungen investive Gebarung</b>	<b>0,00</b>	<b>0,00</b>	<b>0,00</b>
<b>341</b>	<b>Auszahlungen aus der Investitionstätigkeit</b>	<b>0,00</b>	<b>0,00</b>	<b>0,00</b>
3411	Auszahlungen für den Erwerb von immateriellem Vermögen	0,00	0,00	0,00
3412	Auszahlungen für den Erwerb von Grundstücken und Grundstückseinrichtungen	0,00	0,00	0,00



**Soziale Wohlfahrt und Wohnbauförderung (Gruppe 4)**

MVAG	Mittelverwendungs- und aufbringungsgruppen (1. und 2. Ebene)	VA 2023	VA 2022	RA 2021
3413	Auszahlungen für den Erwerb von Gebäuden und Bauten	0,00	0,00	0,00
3414	Auszahlungen für den Erwerb von technischen Anlagen, Fahrzeuge und Maschinen	0,00	0,00	0,00
3415	Auszahlungen für den Erwerb von Amts-, Betriebs- und Geschäftsausstattung	0,00	0,00	0,00
3416	Auszahlungen für den Erwerb von Kulturgütern	0,00	0,00	0,00
3417	Auszahlungen für den Erwerb von Beteiligungen	0,00	0,00	0,00
<b>342</b>	<b>Auszahlungen von gewährten Darlehen sowie gewährten Vorschüssen</b>	<b>0,00</b>	<b>0,00</b>	<b>0,00</b>
3421	Auszahlung von Darlehen an Träger des öffentlichen Rechts	0,00	0,00	0,00
3422	Auszahlung von Darlehen an Beteiligungen	0,00	0,00	0,00
3423	Auszahlung von Darlehen an Unternehmen und Haushalte	0,00	0,00	0,00
3425	Auszahlungen von Vorschüssen und Anzahlungen	0,00	0,00	0,00
<b>343</b>	<b>Auszahlungen aus Kapitaltransfers</b>	<b>0,00</b>	<b>0,00</b>	<b>0,00</b>
3431	Kapitaltransferzahlungen an Träger des öffentlichen Rechts	0,00	0,00	0,00
3432	Kapitaltransferzahlungen an Beteiligungen	0,00	0,00	0,00
3433	Kapitaltransferzahlungen an Unternehmen (Finanzunternehmen)	0,00	0,00	0,00
3434	Kapitaltransferzahlungen an Haushalte und Organisationen ohne Erwerbscharakter	0,00	0,00	0,00
3435	Kapitaltransferzahlungen an das Ausland	0,00	0,00	0,00
<b>34</b>	<b>Summe Auszahlungen investive Gebarung</b>	<b>0,00</b>	<b>0,00</b>	<b>0,00</b>
<b>SA2</b>	<b>Saldo (2) Geldfluss aus der Investiven Gebarung (33 – 34)</b>	<b>0,00</b>	<b>0,00</b>	<b>0,00</b>
<b>SA3</b>	<b>Saldo (3) Nettofinanzierungssaldo (Saldo 1 + Saldo 2)</b>	<b>-834.200,00</b>	<b>-746.000,00</b>	<b>-712.856,61</b>
<b>351</b>	<b>Einzahlungen aus der Aufnahme von Finanzschulden</b>	<b>0,00</b>	<b>0,00</b>	<b>0,00</b>
3511	Einzahlungen aus empfangenen Darlehen von öffentlichen Körperschaften und Rechtsträgern	0,00	0,00	0,00
3512	Einzahlungen aus empfangenen Darlehen von Beteiligungen	0,00	0,00	0,00
3513	Einzahlungen aus empfangenen Darlehen von Unternehmen und privaten Haushalten	0,00	0,00	0,00
3514	Einzahlungen aus Finanzschulden (Finanzunternehmen)	0,00	0,00	0,00
<b>353</b>	<b>Einzahlungen infolge eines Kapitaltausch bei derivativen Finanzinstrumenten mit Grundgeschäft</b>	<b>0,00</b>	<b>0,00</b>	<b>0,00</b>
3530	Einzahlungen infolge eines Kapitaltausch bei derivativen Finanzinstrumenten mit Grundgeschäft	0,00	0,00	0,00
<b>355</b>	<b>Einzahlungen aus dem Abgang von Finanzinstrumenten</b>	<b>0,00</b>	<b>0,00</b>	<b>0,00</b>
3550	Einzahlungen aus dem Abgang von Finanzinstrumenten	0,00	0,00	0,00
<b>35</b>	<b>Summe Einzahlungen aus der Finanzierungstätigkeit</b>	<b>0,00</b>	<b>0,00</b>	<b>0,00</b>
<b>361</b>	<b>Auszahlungen aus der Tilgung von Finanzschulden</b>	<b>0,00</b>	<b>0,00</b>	<b>0,00</b>
3611	Auszahlungen aus empfangenen Darlehen von öffentlichen Körperschaften und Rechtsträgern	0,00	0,00	0,00

**Soziale Wohlfahrt und Wohnbauförderung (Gruppe 4)**

<b>MVAG</b>	<b>Mittelverwendungs- und aufbringungsgruppen (1. und 2. Ebene)</b>	<b>VA 2023</b>	<b>VA 2022</b>	<b>RA 2021</b>
3612	Auszahlungen aus empfangenen Darlehen von Beteiligungen	0,00	0,00	0,00
3613	Auszahlungen aus empfangenen Darlehen von Unternehmen und privaten Haushalten	0,00	0,00	0,00
3614	Auszahlungen aus Finanzschulden	0,00	0,00	0,00
3615	Auszahlung aus der Rückzahlung von Leasingverbindlichkeiten	0,00	0,00	0,00
<b>363</b>	<b>Auszahlungen infolge eines Kapitaltausch bei derivativen Finanzinstrumenten mit Grundgeschäft</b>	<b>0,00</b>	<b>0,00</b>	<b>0,00</b>
3630	Auszahlungen infolge eines Kapitaltausch bei derivativen Finanzinstrumenten mit Grundgeschäft	0,00	0,00	0,00
<b>365</b>	<b>Auszahlungen für den Erwerb von Finanzinstrumenten</b>	<b>0,00</b>	<b>0,00</b>	<b>0,00</b>
3650	Auszahlungen für den Erwerb von Finanzinstrumenten	0,00	0,00	0,00
<b>36</b>	<b>Summe Auszahlungen aus der Finanzierungstätigkeit</b>	<b>0,00</b>	<b>0,00</b>	<b>0,00</b>
<b>SA4</b>	<b>Saldo (4) Geldfluss aus der Finanzierungstätigkeit (35 – 36)</b>	<b>0,00</b>	<b>0,00</b>	<b>0,00</b>
<b>SA5</b>	<b>Saldo (5) Geldfluss aus der voranschlagswirksamen Gebarung (Saldo 3 + Saldo 4)</b>	<b>-834.200,00</b>	<b>-746.000,00</b>	<b>-712.856,61</b>

## Gesundheit (Gruppe 5)

MVAG	Mittelverwendungs- und aufbringungsgruppen (1. und 2. Ebene)	VA 2023	VA 2022	RA 2021
<b>311</b>	<b>Einzahlungen aus der operativen Verwaltungstätigkeit</b>	<b>5.500,00</b>	<b>16.500,00</b>	<b>26.524,00</b>
3111	Einzahlungen aus eigenen Abgaben	0,00	0,00	0,00
3112	Einzahlungen aus Ertragsanteilen	0,00	0,00	0,00
3113	Einzahlungen aus Gebühren	0,00	0,00	0,00
3114	Einzahlungen aus Leistungen	0,00	0,00	0,00
3115	Einzahlungen aus Besitz und wirtschaftlicher Tätigkeit	0,00	0,00	0,00
3116	Einzahlungen aus Veräußerung von geringwertigen Wirtschaftsgütern (GWG) und sonstige Einzahlungen	5.500,00	16.500,00	26.524,00
<b>312</b>	<b>Einzahlungen aus Transfers (ohne Kapitaltransfers)</b>	<b>59.400,00</b>	<b>0,00</b>	<b>0,00</b>
3121	Transferzahlungen von Trägern des öffentlichen Rechts	59.400,00	0,00	0,00
3122	Transferzahlungen von Beteiligungen	0,00	0,00	0,00
3123	Transferzahlungen von Unternehmen (inkl. Finanzunternehmen)	0,00	0,00	0,00
3124	Transferzahlungen von Haushalte und Organisationen ohne Erwerbscharakter	0,00	0,00	0,00
3125	Transferzahlungen vom Ausland	0,00	0,00	0,00
3126	Investitions- und Tilgungszuschüsse zwischen Unternehmungen und Betrieben der Gebietskörperschaft und der Gebietskörperschaft	0,00	0,00	0,00
<b>313</b>	<b>Einzahlungen aus Finanzerträgen</b>	<b>0,00</b>	<b>0,00</b>	<b>0,00</b>
3131	Einzahlungen aus Zinserträgen	0,00	0,00	0,00
3133	Einzahlungen aus Gewinnentnahmen von marktbestimmten Betrieben	0,00	0,00	0,00
3134	Sonstige Einzahlungen aus Finanzerträgen	0,00	0,00	0,00
3135	Einzahlungen aus Dividenden/Gewinnausschüttungen	0,00	0,00	0,00
<b>31</b>	<b>Summe Einzahlungen operative Gebarung</b>	<b>64.900,00</b>	<b>16.500,00</b>	<b>26.524,00</b>
<b>321</b>	<b>Auszahlungen aus Personalaufwand</b>	<b>0,00</b>	<b>0,00</b>	<b>0,00</b>
3211	Auszahlungen für Personalaufwand Bezüge, Nebengebühren, und Mehrleistungsvergütungen)	0,00	0,00	0,00
3212	Auszahlungen für gesetzliche und freiwillige Sozialaufwendungen	0,00	0,00	0,00
3213	Auszahlungen aus sonstigem Personalaufwand	0,00	0,00	0,00
<b>322</b>	<b>Auszahlungen aus Sachaufwand (ohne Transferaufwand)</b>	<b>3.100,00</b>	<b>3.400,00</b>	<b>3.384,15</b>
3221	Auszahlungen für Gebrauchs- und Verbrauchsgüter, Handelswaren	0,00	0,00	0,00
3222	Auszahlungen für Verwaltungs- und Betriebsaufwand	0,00	0,00	0,00
3223	Auszahlungen für Leasing- und Mietaufwand	0,00	0,00	0,00
3224	Auszahlungen für Instandhaltung	300,00	300,00	132,00
3225	Sonstige Auszahlungen aus Sachaufwand	2.800,00	3.100,00	3.252,15
<b>323</b>	<b>Auszahlungen aus Transfers (ohne Kapitaltransfers)</b>	<b>836.700,00</b>	<b>701.800,00</b>	<b>643.535,77</b>
3231	Transferzahlungen an Träger des öffentlichen Rechts	795.100,00	661.300,00	603.438,75
3232	Transferzahlungen an Beteiligungen	0,00	0,00	0,00
3233	Transferzahlungen an Unternehmen (inkl. Finanzunternehmen)	18.200,00	18.200,00	17.960,32

## Gesundheit (Gruppe 5)

MVAG	Mittelverwendungs- und aufbringungsgruppen (1. und 2. Ebene)	VA 2023	VA 2022	RA 2021
3234	Transferzahlungen an Haushalte und Organisationen ohne Erwerbscharakter	23.400,00	22.300,00	22.136,70
3235	Transferzahlungen an das Ausland	0,00	0,00	0,00
3236	Investitions- und Tilgungszuschüsse zwischen Unternehmungen und Betrieben der Gebietskörperschaft und der Gebietskörperschaft	0,00	0,00	0,00
<b>324</b>	<b>Auszahlungen aus Finanzaufwand</b>	<b>0,00</b>	<b>0,00</b>	<b>0,00</b>
3241	Auszahlungen für Zinsaufwand, für Finanzierungsleasing, für Forderungskauf, für Finanzschulden und derivative Finanzinstrumente	0,00	0,00	0,00
3242	Auszahlungen für Zinsen aus derivativen Finanzinstrumenten ohne Grundgeschäft	0,00	0,00	0,00
3243	Auszahlung aus Gewinnentnahmen von marktbestimmten Betrieben	0,00	0,00	0,00
3244	Sonstige Auszahlungen aus Finanzaufwendungen	0,00	0,00	0,00
<b>32</b>	<b>Summe Auszahlungen operative Gebarung</b>	<b>839.800,00</b>	<b>705.200,00</b>	<b>646.919,92</b>
<b>SA1</b>	<b>Saldo (1) Geldfluss aus der Operativen Gebarung (31 – 32)</b>	<b>-774.900,00</b>	<b>-688.700,00</b>	<b>-620.395,92</b>
<b>331</b>	<b>Einzahlungen aus der Investitionstätigkeit</b>	<b>0,00</b>	<b>0,00</b>	<b>0,00</b>
3311	Einzahlungen aus der Veräußerung von immateriellem Vermögen	0,00	0,00	0,00
3312	Einzahlungen aus der Veräußerung von Grundstücken und Grundstückeinrichtungen	0,00	0,00	0,00
3313	Einzahlungen aus der Veräußerung von Gebäuden und Bauten	0,00	0,00	0,00
3314	Einzahlungen aus der Veräußerung von technischen Anlagen, Fahrzeuge und Maschinen	0,00	0,00	0,00
3315	Einzahlungen aus der Veräußerung von Amts-, Betriebs- und Geschäftsausstattung	0,00	0,00	0,00
3316	Einzahlungen aus der Veräußerung von Kulturgütern	0,00	0,00	0,00
3317	Einzahlungen aus der Veräußerung von Beteiligungen	0,00	0,00	0,00
<b>332</b>	<b>Einzahlungen aus der Rückzahlung von Darlehen sowie gewährten Vorschüssen</b>	<b>0,00</b>	<b>0,00</b>	<b>0,00</b>
3321	Einzahlungen aus Darlehen an Träger des öffentlichen Rechts	0,00	0,00	0,00
3322	Einzahlungen aus Darlehen an Beteiligungen	0,00	0,00	0,00
3323	Einzahlungen aus Darlehen an Unternehmen und Haushalte	0,00	0,00	0,00
3325	Einzahlungen aus Vorschüssen und Anzahlungen	0,00	0,00	0,00
<b>333</b>	<b>Einzahlungen aus Kapitaltransfers</b>	<b>0,00</b>	<b>0,00</b>	<b>0,00</b>
3331	Kapitaltransferzahlungen von Trägern des öffentlichen Rechts	0,00	0,00	0,00
3332	Kapitaltransferzahlungen von Beteiligungen	0,00	0,00	0,00
3333	Kapitaltransferzahlungen von Unternehmen	0,00	0,00	0,00
3334	Kapitaltransferzahlungen von Haushalten und Organisationen ohne Erwerbscharakter	0,00	0,00	0,00
3335	Kapitaltransferzahlungen vom Ausland	0,00	0,00	0,00
<b>33</b>	<b>Summe Einzahlungen investive Gebarung</b>	<b>0,00</b>	<b>0,00</b>	<b>0,00</b>
<b>341</b>	<b>Auszahlungen aus der Investitionstätigkeit</b>	<b>0,00</b>	<b>0,00</b>	<b>0,00</b>
3411	Auszahlungen für den Erwerb von immateriellem Vermögen	0,00	0,00	0,00
3412	Auszahlungen für den Erwerb von Grundstücken und Grundstückseinrichtungen	0,00	0,00	0,00

## Gesundheit (Gruppe 5)

MVAG	Mittelverwendungs- und aufbringungsgruppen (1. und 2. Ebene)	VA 2023	VA 2022	RA 2021
3413	Auszahlungen für den Erwerb von Gebäuden und Bauten	0,00	0,00	0,00
3414	Auszahlungen für den Erwerb von technischen Anlagen, Fahrzeuge und Maschinen	0,00	0,00	0,00
3415	Auszahlungen für den Erwerb von Amts-, Betriebs- und Geschäftsausstattung	0,00	0,00	0,00
3416	Auszahlungen für den Erwerb von Kulturgütern	0,00	0,00	0,00
3417	Auszahlungen für den Erwerb von Beteiligungen	0,00	0,00	0,00
<b>342</b>	<b>Auszahlungen von gewährten Darlehen sowie gewährten Vorschüssen</b>	<b>0,00</b>	<b>0,00</b>	<b>0,00</b>
3421	Auszahlung von Darlehen an Träger des öffentlichen Rechts	0,00	0,00	0,00
3422	Auszahlung von Darlehen an Beteiligungen	0,00	0,00	0,00
3423	Auszahlung von Darlehen an Unternehmen und Haushalte	0,00	0,00	0,00
3425	Auszahlungen von Vorschüssen und Anzahlungen	0,00	0,00	0,00
<b>343</b>	<b>Auszahlungen aus Kapitaltransfers</b>	<b>0,00</b>	<b>0,00</b>	<b>0,00</b>
3431	Kapitaltransferzahlungen an Träger des öffentlichen Rechts	0,00	0,00	0,00
3432	Kapitaltransferzahlungen an Beteiligungen	0,00	0,00	0,00
3433	Kapitaltransferzahlungen an Unternehmen (Finanzunternehmen)	0,00	0,00	0,00
3434	Kapitaltransferzahlungen an Haushalte und Organisationen ohne Erwerbscharakter	0,00	0,00	0,00
3435	Kapitaltransferzahlungen an das Ausland	0,00	0,00	0,00
<b>34</b>	<b>Summe Auszahlungen investive Gebarung</b>	<b>0,00</b>	<b>0,00</b>	<b>0,00</b>
<b>SA2</b>	<b>Saldo (2) Geldfluss aus der Investiven Gebarung (33 – 34)</b>	<b>0,00</b>	<b>0,00</b>	<b>0,00</b>
<b>SA3</b>	<b>Saldo (3) Nettofinanzierungssaldo (Saldo 1 + Saldo 2)</b>	<b>-774.900,00</b>	<b>-688.700,00</b>	<b>-620.395,92</b>
<b>351</b>	<b>Einzahlungen aus der Aufnahme von Finanzschulden</b>	<b>0,00</b>	<b>0,00</b>	<b>0,00</b>
3511	Einzahlungen aus empfangenen Darlehen von öffentlichen Körperschaften und Rechtsträgern	0,00	0,00	0,00
3512	Einzahlungen aus empfangenen Darlehen von Beteiligungen	0,00	0,00	0,00
3513	Einzahlungen aus empfangenen Darlehen von Unternehmen und privaten Haushalten	0,00	0,00	0,00
3514	Einzahlungen aus Finanzschulden (Finanzunternehmen)	0,00	0,00	0,00
<b>353</b>	<b>Einzahlungen infolge eines Kapitaltausch bei derivativen Finanzinstrumenten mit Grundgeschäft</b>	<b>0,00</b>	<b>0,00</b>	<b>0,00</b>
3530	Einzahlungen infolge eines Kapitaltausch bei derivativen Finanzinstrumenten mit Grundgeschäft	0,00	0,00	0,00
<b>355</b>	<b>Einzahlungen aus dem Abgang von Finanzinstrumenten</b>	<b>0,00</b>	<b>0,00</b>	<b>0,00</b>
3550	Einzahlungen aus dem Abgang von Finanzinstrumenten	0,00	0,00	0,00
<b>35</b>	<b>Summe Einzahlungen aus der Finanzierungstätigkeit</b>	<b>0,00</b>	<b>0,00</b>	<b>0,00</b>
<b>361</b>	<b>Auszahlungen aus der Tilgung von Finanzschulden</b>	<b>0,00</b>	<b>0,00</b>	<b>0,00</b>
3611	Auszahlungen aus empfangenen Darlehen von öffentlichen Körperschaften und Rechtsträgern	0,00	0,00	0,00

**Gesundheit (Gruppe 5)**

MVAG	Mittelverwendungs- und aufbringungsgruppen (1. und 2. Ebene)	VA 2023	VA 2022	RA 2021
3612	Auszahlungen aus empfangenen Darlehen von Beteiligungen	0,00	0,00	0,00
3613	Auszahlungen aus empfangenen Darlehen von Unternehmen und privaten Haushalten	0,00	0,00	0,00
3614	Auszahlungen aus Finanzschulden	0,00	0,00	0,00
3615	Auszahlung aus der Rückzahlung von Leasingverbindlichkeiten	0,00	0,00	0,00
<b>363</b>	<b>Auszahlungen infolge eines Kapitaltausch bei derivativen Finanzinstrumenten mit Grundgeschäft</b>	<b>0,00</b>	<b>0,00</b>	<b>0,00</b>
3630	Auszahlungen infolge eines Kapitaltausch bei derivativen Finanzinstrumenten mit Grundgeschäft	0,00	0,00	0,00
<b>365</b>	<b>Auszahlungen für den Erwerb von Finanzinstrumenten</b>	<b>0,00</b>	<b>0,00</b>	<b>0,00</b>
3650	Auszahlungen für den Erwerb von Finanzinstrumenten	0,00	0,00	0,00
<b>36</b>	<b>Summe Auszahlungen aus der Finanzierungstätigkeit</b>	<b>0,00</b>	<b>0,00</b>	<b>0,00</b>
<b>SA4</b>	<b>Saldo (4) Geldfluss aus der Finanzierungstätigkeit (35 – 36)</b>	<b>0,00</b>	<b>0,00</b>	<b>0,00</b>
<b>SA5</b>	<b>Saldo (5) Geldfluss aus der voranschlagswirksamen Gebarung (Saldo 3 + Saldo 4)</b>	<b>-774.900,00</b>	<b>-688.700,00</b>	<b>-620.395,92</b>

## Straßen- und Wasserbau, Verkehr (Gruppe 6)

MVAG	Mittelverwendungs- und aufbringungsgruppen (1. und 2. Ebene)	VA 2023	VA 2022	RA 2021
<b>311</b>	<b>Einzahlungen aus der operativen Verwaltungstätigkeit</b>	<b>177.200,00</b>	<b>159.100,00</b>	<b>170.329,05</b>
3111	Einzahlungen aus eigenen Abgaben	15.000,00	15.000,00	26.374,05
3112	Einzahlungen aus Ertragsanteilen	0,00	0,00	0,00
3113	Einzahlungen aus Gebühren	0,00	0,00	0,00
3114	Einzahlungen aus Leistungen	113.100,00	107.500,00	90.042,05
3115	Einzahlungen aus Besitz und wirtschaftlicher Tätigkeit	0,00	0,00	0,00
3116	Einzahlungen aus Veräußerung von geringwertigen Wirtschaftsgütern (GWG) und sonstige Einzahlungen	49.100,00	36.600,00	53.912,95
<b>312</b>	<b>Einzahlungen aus Transfers (ohne Kapitaltransfers)</b>	<b>2.500,00</b>	<b>2.500,00</b>	<b>7.627,20</b>
3121	Transferzahlungen von Trägern des öffentlichen Rechts	0,00	0,00	6.599,80
3122	Transferzahlungen von Beteiligungen	0,00	0,00	0,00
3123	Transferzahlungen von Unternehmen (inkl. Finanzunternehmen)	0,00	0,00	0,00
3124	Transferzahlungen von Haushalte und Organisationen ohne Erwerbscharakter	2.500,00	2.500,00	1.027,40
3125	Transferzahlungen vom Ausland	0,00	0,00	0,00
3126	Investitions- und Tilgungszuschüsse zwischen Unternehmungen und Betrieben der Gebietskörperschaft und der Gebietskörperschaft	0,00	0,00	0,00
<b>313</b>	<b>Einzahlungen aus Finanzerträgen</b>	<b>0,00</b>	<b>0,00</b>	<b>0,00</b>
3131	Einzahlungen aus Zinserträgen	0,00	0,00	0,00
3133	Einzahlungen aus Gewinnentnahmen von marktbestimmten Betrieben	0,00	0,00	0,00
3134	Sonstige Einzahlungen aus Finanzerträgen	0,00	0,00	0,00
3135	Einzahlungen aus Dividenden/Gewinnausschüttungen	0,00	0,00	0,00
<b>31</b>	<b>Summe Einzahlungen operative Gebarung</b>	<b>179.700,00</b>	<b>161.600,00</b>	<b>177.956,25</b>
<b>321</b>	<b>Auszahlungen aus Personalaufwand</b>	<b>126.900,00</b>	<b>92.500,00</b>	<b>90.224,09</b>
3211	Auszahlungen für Personalaufwand Bezüge, Nebengebühren, und Mehrleistungsvergütungen)	102.100,00	73.600,00	71.840,13
3212	Auszahlungen für gesetzliche und freiwillige Sozialaufwendungen	24.800,00	18.900,00	18.383,96
3213	Auszahlungen aus sonstigem Personalaufwand	0,00	0,00	0,00
<b>322</b>	<b>Auszahlungen aus Sachaufwand (ohne Transferaufwand)</b>	<b>125.200,00</b>	<b>110.700,00</b>	<b>118.795,26</b>
3221	Auszahlungen für Gebrauchs- und Verbrauchsgüter, Handelswaren	16.100,00	13.000,00	16.955,40
3222	Auszahlungen für Verwaltungs- und Betriebsaufwand	4.400,00	4.700,00	4.628,21
3223	Auszahlungen für Leasing- und Mietaufwand	3.400,00	3.400,00	3.378,06
3224	Auszahlungen für Instandhaltung	42.200,00	35.400,00	36.522,58
3225	Sonstige Auszahlungen aus Sachaufwand	59.100,00	54.200,00	57.311,01
<b>323</b>	<b>Auszahlungen aus Transfers (ohne Kapitaltransfers)</b>	<b>45.100,00</b>	<b>44.800,00</b>	<b>45.092,00</b>
3231	Transferzahlungen an Träger des öffentlichen Rechts	45.100,00	44.800,00	45.092,00
3232	Transferzahlungen an Beteiligungen	0,00	0,00	0,00
3233	Transferzahlungen an Unternehmen (inkl. Finanzunternehmen)	0,00	0,00	0,00

**Straßen- und Wasserbau, Verkehr (Gruppe 6)**

MVAG	Mittelverwendungs- und aufbringungsgruppen (1. und 2. Ebene)	VA 2023	VA 2022	RA 2021
3234	Transferzahlungen an Haushalte und Organisationen ohne Erwerbscharakter	0,00	0,00	0,00
3235	Transferzahlungen an das Ausland	0,00	0,00	0,00
3236	Investitions- und Tilgungszuschüsse zwischen Unternehmungen und Betrieben der Gebietskörperschaft und der Gebietskörperschaft	0,00	0,00	0,00
<b>324</b>	<b>Auszahlungen aus Finanzaufwand</b>	<b>8.700,00</b>	<b>3.200,00</b>	<b>3.439,69</b>
3241	Auszahlungen für Zinsaufwand, für Finanzierungsleasing, für Forderungskauf, für Finanzschulden und derivative Finanzinstrumente	8.700,00	3.200,00	3.439,69
3242	Auszahlungen für Zinsen aus derivativen Finanzinstrumenten ohne Grundgeschäft	0,00	0,00	0,00
3243	Auszahlung aus Gewinnentnahmen von marktbestimmten Betrieben	0,00	0,00	0,00
3244	Sonstige Auszahlungen aus Finanzaufwendungen	0,00	0,00	0,00
<b>32</b>	<b>Summe Auszahlungen operative Gebarung</b>	<b>305.900,00</b>	<b>251.200,00</b>	<b>257.551,04</b>
<b>SA1</b>	<b>Saldo (1) Geldfluss aus der Operativen Gebarung (31 – 32)</b>	<b>-126.200,00</b>	<b>-89.600,00</b>	<b>-79.594,79</b>
<b>331</b>	<b>Einzahlungen aus der Investitionstätigkeit</b>	<b>0,00</b>	<b>0,00</b>	<b>0,00</b>
3311	Einzahlungen aus der Veräußerung von immateriellem Vermögen	0,00	0,00	0,00
3312	Einzahlungen aus der Veräußerung von Grundstücken und Grundstückeinrichtungen	0,00	0,00	0,00
3313	Einzahlungen aus der Veräußerung von Gebäuden und Bauten	0,00	0,00	0,00
3314	Einzahlungen aus der Veräußerung von technischen Anlagen, Fahrzeuge und Maschinen	0,00	0,00	0,00
3315	Einzahlungen aus der Veräußerung von Amts-, Betriebs- und Geschäftsausstattung	0,00	0,00	0,00
3316	Einzahlungen aus der Veräußerung von Kulturgütern	0,00	0,00	0,00
3317	Einzahlungen aus der Veräußerung von Beteiligungen	0,00	0,00	0,00
<b>332</b>	<b>Einzahlungen aus der Rückzahlung von Darlehen sowie gewährten Vorschüssen</b>	<b>0,00</b>	<b>0,00</b>	<b>0,00</b>
3321	Einzahlungen aus Darlehen an Träger des öffentlichen Rechts	0,00	0,00	0,00
3322	Einzahlungen aus Darlehen an Beteiligungen	0,00	0,00	0,00
3323	Einzahlungen aus Darlehen an Unternehmen und Haushalte	0,00	0,00	0,00
3325	Einzahlungen aus Vorschüssen und Anzahlungen	0,00	0,00	0,00
<b>333</b>	<b>Einzahlungen aus Kapitaltransfers</b>	<b>117.000,00</b>	<b>108.800,00</b>	<b>419.918,60</b>
3331	Kapitaltransferzahlungen von Trägern des öffentlichen Rechts	100.000,00	73.000,00	147.955,33
3332	Kapitaltransferzahlungen von Beteiligungen	0,00	0,00	0,00
3333	Kapitaltransferzahlungen von Unternehmen	0,00	0,00	0,00
3334	Kapitaltransferzahlungen von Haushalten und Organisationen ohne Erwerbscharakter	17.000,00	35.800,00	271.963,27
3335	Kapitaltransferzahlungen vom Ausland	0,00	0,00	0,00
<b>33</b>	<b>Summe Einzahlungen investive Gebarung</b>	<b>117.000,00</b>	<b>108.800,00</b>	<b>419.918,60</b>
<b>341</b>	<b>Auszahlungen aus der Investitionstätigkeit</b>	<b>158.700,00</b>	<b>374.500,00</b>	<b>299.953,62</b>
3411	Auszahlungen für den Erwerb von immateriellem Vermögen	0,00	0,00	0,00
3412	Auszahlungen für den Erwerb von Grundstücken und Grundstückseinrichtungen	157.700,00	373.500,00	299.014,00



## Straßen- und Wasserbau, Verkehr (Gruppe 6)

MVAG	Mittelverwendungs- und aufbringungsgruppen (1. und 2. Ebene)	VA 2023	VA 2022	RA 2021
3413	Auszahlungen für den Erwerb von Gebäuden und Bauten	0,00	0,00	0,00
3414	Auszahlungen für den Erwerb von technischen Anlagen, Fahrzeuge und Maschinen	1.000,00	1.000,00	939,62
3415	Auszahlungen für den Erwerb von Amts-, Betriebs- und Geschäftsausstattung	0,00	0,00	0,00
3416	Auszahlungen für den Erwerb von Kulturgütern	0,00	0,00	0,00
3417	Auszahlungen für den Erwerb von Beteiligungen	0,00	0,00	0,00
<b>342</b>	<b>Auszahlungen von gewährten Darlehen sowie gewährten Vorschüssen</b>	<b>0,00</b>	<b>0,00</b>	<b>0,00</b>
3421	Auszahlung von Darlehen an Träger des öffentlichen Rechts	0,00	0,00	0,00
3422	Auszahlung von Darlehen an Beteiligungen	0,00	0,00	0,00
3423	Auszahlung von Darlehen an Unternehmen und Haushalte	0,00	0,00	0,00
3425	Auszahlungen von Vorschüssen und Anzahlungen	0,00	0,00	0,00
<b>343</b>	<b>Auszahlungen aus Kapitaltransfers</b>	<b>3.500,00</b>	<b>2.000,00</b>	<b>3.069,25</b>
3431	Kapitaltransferzahlungen an Träger des öffentlichen Rechts	3.500,00	2.000,00	3.069,25
3432	Kapitaltransferzahlungen an Beteiligungen	0,00	0,00	0,00
3433	Kapitaltransferzahlungen an Unternehmen (Finanzunternehmen)	0,00	0,00	0,00
3434	Kapitaltransferzahlungen an Haushalte und Organisationen ohne Erwerbscharakter	0,00	0,00	0,00
3435	Kapitaltransferzahlungen an das Ausland	0,00	0,00	0,00
<b>34</b>	<b>Summe Auszahlungen investive Gebarung</b>	<b>162.200,00</b>	<b>376.500,00</b>	<b>303.022,87</b>
<b>SA2</b>	<b>Saldo (2) Geldfluss aus der Investiven Gebarung (33 – 34)</b>	<b>-45.200,00</b>	<b>-267.700,00</b>	<b>116.895,73</b>
<b>SA3</b>	<b>Saldo (3) Nettofinanzierungssaldo (Saldo 1 + Saldo 2)</b>	<b>-171.400,00</b>	<b>-357.300,00</b>	<b>37.300,94</b>
<b>351</b>	<b>Einzahlungen aus der Aufnahme von Finanzschulden</b>	<b>0,00</b>	<b>0,00</b>	<b>0,00</b>
3511	Einzahlungen aus empfangenen Darlehen von öffentlichen Körperschaften und Rechtsträgern	0,00	0,00	0,00
3512	Einzahlungen aus empfangenen Darlehen von Beteiligungen	0,00	0,00	0,00
3513	Einzahlungen aus empfangenen Darlehen von Unternehmen und privaten Haushalten	0,00	0,00	0,00
3514	Einzahlungen aus Finanzschulden (Finanzunternehmen)	0,00	0,00	0,00
<b>353</b>	<b>Einzahlungen infolge eines Kapitaltausch bei derivativen Finanzinstrumenten mit Grundgeschäft</b>	<b>0,00</b>	<b>0,00</b>	<b>0,00</b>
3530	Einzahlungen infolge eines Kapitaltausch bei derivativen Finanzinstrumenten mit Grundgeschäft	0,00	0,00	0,00
<b>355</b>	<b>Einzahlungen aus dem Abgang von Finanzinstrumenten</b>	<b>0,00</b>	<b>0,00</b>	<b>0,00</b>
3550	Einzahlungen aus dem Abgang von Finanzinstrumenten	0,00	0,00	0,00
<b>35</b>	<b>Summe Einzahlungen aus der Finanzierungstätigkeit</b>	<b>0,00</b>	<b>0,00</b>	<b>0,00</b>
<b>361</b>	<b>Auszahlungen aus der Tilgung von Finanzschulden</b>	<b>59.700,00</b>	<b>60.900,00</b>	<b>60.749,68</b>
3611	Auszahlungen aus empfangenen Darlehen von öffentlichen Körperschaften und Rechtsträgern	0,00	0,00	0,00

**Straßen- und Wasserbau, Verkehr (Gruppe 6)**

<b>MVAG</b>	<b>Mittelverwendungs- und aufbringungsgruppen (1. und 2. Ebene)</b>	<b>VA 2023</b>	<b>VA 2022</b>	<b>RA 2021</b>
3612	Auszahlungen aus empfangenen Darlehen von Beteiligungen	0,00	0,00	0,00
3613	Auszahlungen aus empfangenen Darlehen von Unternehmen und privaten Haushalten	0,00	0,00	0,00
3614	Auszahlungen aus Finanzschulden	59.700,00	60.900,00	60.749,68
3615	Auszahlung aus der Rückzahlung von Leasingverbindlichkeiten	0,00	0,00	0,00
<b>363</b>	<b>Auszahlungen infolge eines Kapitaltausch bei derivativen Finanzinstrumenten mit Grundgeschäft</b>	<b>0,00</b>	<b>0,00</b>	<b>0,00</b>
3630	Auszahlungen infolge eines Kapitaltausch bei derivativen Finanzinstrumenten mit Grundgeschäft	0,00	0,00	0,00
<b>365</b>	<b>Auszahlungen für den Erwerb von Finanzinstrumenten</b>	<b>0,00</b>	<b>0,00</b>	<b>0,00</b>
3650	Auszahlungen für den Erwerb von Finanzinstrumenten	0,00	0,00	0,00
<b>36</b>	<b>Summe Auszahlungen aus der Finanzierungstätigkeit</b>	<b>59.700,00</b>	<b>60.900,00</b>	<b>60.749,68</b>
<b>SA4</b>	<b>Saldo (4) Geldfluss aus der Finanzierungstätigkeit (35 – 36)</b>	<b>-59.700,00</b>	<b>-60.900,00</b>	<b>-60.749,68</b>
<b>SA5</b>	<b>Saldo (5) Geldfluss aus der voranschlagswirksamen Gebarung (Saldo 3 + Saldo 4)</b>	<b>-231.100,00</b>	<b>-418.200,00</b>	<b>-23.448,74</b>

## Wirtschaftsförderung (Gruppe 7)

MVAG	Mittelverwendungs- und aufbringungsgruppen (1. und 2. Ebene)	VA 2023	VA 2022	RA 2021
<b>311</b>	<b>Einzahlungen aus der operativen Verwaltungstätigkeit</b>	<b>5.500,00</b>	<b>0,00</b>	<b>10.685,45</b>
3111	Einzahlungen aus eigenen Abgaben	0,00	0,00	0,00
3112	Einzahlungen aus Ertragsanteilen	0,00	0,00	0,00
3113	Einzahlungen aus Gebühren	0,00	0,00	0,00
3114	Einzahlungen aus Leistungen	0,00	0,00	0,00
3115	Einzahlungen aus Besitz und wirtschaftlicher Tätigkeit	0,00	0,00	0,00
3116	Einzahlungen aus Veräußerung von geringwertigen Wirtschaftsgütern (GWG) und sonstige Einzahlungen	5.500,00	0,00	10.685,45
<b>312</b>	<b>Einzahlungen aus Transfers (ohne Kapitaltransfers)</b>	<b>0,00</b>	<b>0,00</b>	<b>0,00</b>
3121	Transferzahlungen von Trägern des öffentlichen Rechts	0,00	0,00	0,00
3122	Transferzahlungen von Beteiligungen	0,00	0,00	0,00
3123	Transferzahlungen von Unternehmen (inkl. Finanzunternehmen)	0,00	0,00	0,00
3124	Transferzahlungen von Haushalte und Organisationen ohne Erwerbscharakter	0,00	0,00	0,00
3125	Transferzahlungen vom Ausland	0,00	0,00	0,00
3126	Investitions- und Tilgungszuschüsse zwischen Unternehmungen und Betrieben der Gebietskörperschaft und der Gebietskörperschaft	0,00	0,00	0,00
<b>313</b>	<b>Einzahlungen aus Finanzerträgen</b>	<b>0,00</b>	<b>0,00</b>	<b>0,00</b>
3131	Einzahlungen aus Zinserträgen	0,00	0,00	0,00
3133	Einzahlungen aus Gewinnentnahmen von marktbestimmten Betrieben	0,00	0,00	0,00
3134	Sonstige Einzahlungen aus Finanzerträgen	0,00	0,00	0,00
3135	Einzahlungen aus Dividenden/Gewinnausschüttungen	0,00	0,00	0,00
<b>31</b>	<b>Summe Einzahlungen operative Gebarung</b>	<b>5.500,00</b>	<b>0,00</b>	<b>10.685,45</b>
<b>321</b>	<b>Auszahlungen aus Personalaufwand</b>	<b>0,00</b>	<b>0,00</b>	<b>0,00</b>
3211	Auszahlungen für Personalaufwand Bezüge, Nebengebühren, und Mehrleistungsvergütungen)	0,00	0,00	0,00
3212	Auszahlungen für gesetzliche und freiwillige Sozialaufwendungen	0,00	0,00	0,00
3213	Auszahlungen aus sonstigem Personalaufwand	0,00	0,00	0,00
<b>322</b>	<b>Auszahlungen aus Sachaufwand (ohne Transferaufwand)</b>	<b>4.000,00</b>	<b>0,00</b>	<b>7.157,67</b>
3221	Auszahlungen für Gebrauchs- und Verbrauchsgüter, Handelswaren	0,00	0,00	0,00
3222	Auszahlungen für Verwaltungs- und Betriebsaufwand	0,00	0,00	0,00
3223	Auszahlungen für Leasing- und Mietaufwand	0,00	0,00	0,00
3224	Auszahlungen für Instandhaltung	0,00	0,00	0,00
3225	Sonstige Auszahlungen aus Sachaufwand	4.000,00	0,00	7.157,67
<b>323</b>	<b>Auszahlungen aus Transfers (ohne Kapitaltransfers)</b>	<b>24.500,00</b>	<b>24.500,00</b>	<b>28.017,76</b>
3231	Transferzahlungen an Träger des öffentlichen Rechts	1.200,00	1.200,00	1.137,50
3232	Transferzahlungen an Beteiligungen	0,00	0,00	0,00
3233	Transferzahlungen an Unternehmen (inkl. Finanzunternehmen)	20.000,00	20.000,00	23.393,50

**Wirtschaftsförderung (Gruppe 7)**

<b>MVAG</b>	<b>Mittelverwendungs- und aufbringungsgruppen (1. und 2. Ebene)</b>	<b>VA 2023</b>	<b>VA 2022</b>	<b>RA 2021</b>
3234	Transferzahlungen an Haushalte und Organisationen ohne Erwerbscharakter	3.300,00	3.300,00	3.486,76
3235	Transferzahlungen an das Ausland	0,00	0,00	0,00
3236	Investitions- und Tilgungszuschüsse zwischen Unternehmungen und Betrieben der Gebietskörperschaft und der Gebietskörperschaft	0,00	0,00	0,00
<b>324</b>	<b>Auszahlungen aus Finanzaufwand</b>	<b>0,00</b>	<b>0,00</b>	<b>0,00</b>
3241	Auszahlungen für Zinsaufwand, für Finanzierungsleasing, für Forderungskauf, für Finanzschulden und derivative Finanzinstrumente	0,00	0,00	0,00
3242	Auszahlungen für Zinsen aus derivativen Finanzinstrumenten ohne Grundgeschäft	0,00	0,00	0,00
3243	Auszahlung aus Gewinnentnahmen von marktbestimmten Betrieben	0,00	0,00	0,00
3244	Sonstige Auszahlungen aus Finanzaufwendungen	0,00	0,00	0,00
<b>32</b>	<b>Summe Auszahlungen operative Gebarung</b>	<b>28.500,00</b>	<b>24.500,00</b>	<b>35.175,43</b>
<b>SA1</b>	<b>Saldo (1) Geldfluss aus der Operativen Gebarung (31 – 32)</b>	<b>-23.000,00</b>	<b>-24.500,00</b>	<b>-24.489,98</b>
<b>331</b>	<b>Einzahlungen aus der Investitionstätigkeit</b>	<b>0,00</b>	<b>0,00</b>	<b>0,00</b>
3311	Einzahlungen aus der Veräußerung von immateriellem Vermögen	0,00	0,00	0,00
3312	Einzahlungen aus der Veräußerung von Grundstücken und Grundstückeinrichtungen	0,00	0,00	0,00
3313	Einzahlungen aus der Veräußerung von Gebäuden und Bauten	0,00	0,00	0,00
3314	Einzahlungen aus der Veräußerung von technischen Anlagen, Fahrzeuge und Maschinen	0,00	0,00	0,00
3315	Einzahlungen aus der Veräußerung von Amts-, Betriebs- und Geschäftsausstattung	0,00	0,00	0,00
3316	Einzahlungen aus der Veräußerung von Kulturgütern	0,00	0,00	0,00
3317	Einzahlungen aus der Veräußerung von Beteiligungen	0,00	0,00	0,00
<b>332</b>	<b>Einzahlungen aus der Rückzahlung von Darlehen sowie gewährten Vorschüssen</b>	<b>0,00</b>	<b>0,00</b>	<b>0,00</b>
3321	Einzahlungen aus Darlehen an Träger des öffentlichen Rechts	0,00	0,00	0,00
3322	Einzahlungen aus Darlehen an Beteiligungen	0,00	0,00	0,00
3323	Einzahlungen aus Darlehen an Unternehmen und Haushalte	0,00	0,00	0,00
3325	Einzahlungen aus Vorschüssen und Anzahlungen	0,00	0,00	0,00
<b>333</b>	<b>Einzahlungen aus Kapitaltransfers</b>	<b>0,00</b>	<b>0,00</b>	<b>0,00</b>
3331	Kapitaltransferzahlungen von Trägern des öffentlichen Rechts	0,00	0,00	0,00
3332	Kapitaltransferzahlungen von Beteiligungen	0,00	0,00	0,00
3333	Kapitaltransferzahlungen von Unternehmen	0,00	0,00	0,00
3334	Kapitaltransferzahlungen von Haushalten und Organisationen ohne Erwerbscharakter	0,00	0,00	0,00
3335	Kapitaltransferzahlungen vom Ausland	0,00	0,00	0,00
<b>33</b>	<b>Summe Einzahlungen investive Gebarung</b>	<b>0,00</b>	<b>0,00</b>	<b>0,00</b>
<b>341</b>	<b>Auszahlungen aus der Investitionstätigkeit</b>	<b>0,00</b>	<b>0,00</b>	<b>0,00</b>
3411	Auszahlungen für den Erwerb von immateriellem Vermögen	0,00	0,00	0,00
3412	Auszahlungen für den Erwerb von Grundstücken und Grundstückseinrichtungen	0,00	0,00	0,00

## Wirtschaftsförderung (Gruppe 7)

MVAG	Mittelverwendungs- und aufbringungsgruppen (1. und 2. Ebene)	VA 2023	VA 2022	RA 2021
3413	Auszahlungen für den Erwerb von Gebäuden und Bauten	0,00	0,00	0,00
3414	Auszahlungen für den Erwerb von technischen Anlagen, Fahrzeuge und Maschinen	0,00	0,00	0,00
3415	Auszahlungen für den Erwerb von Amts-, Betriebs- und Geschäftsausstattung	0,00	0,00	0,00
3416	Auszahlungen für den Erwerb von Kulturgütern	0,00	0,00	0,00
3417	Auszahlungen für den Erwerb von Beteiligungen	0,00	0,00	0,00
<b>342</b>	<b>Auszahlungen von gewährten Darlehen sowie gewährten Vorschüssen</b>	<b>0,00</b>	<b>0,00</b>	<b>0,00</b>
3421	Auszahlung von Darlehen an Träger des öffentlichen Rechts	0,00	0,00	0,00
3422	Auszahlung von Darlehen an Beteiligungen	0,00	0,00	0,00
3423	Auszahlung von Darlehen an Unternehmen und Haushalte	0,00	0,00	0,00
3425	Auszahlungen von Vorschüssen und Anzahlungen	0,00	0,00	0,00
<b>343</b>	<b>Auszahlungen aus Kapitaltransfers</b>	<b>0,00</b>	<b>0,00</b>	<b>0,00</b>
3431	Kapitaltransferzahlungen an Träger des öffentlichen Rechts	0,00	0,00	0,00
3432	Kapitaltransferzahlungen an Beteiligungen	0,00	0,00	0,00
3433	Kapitaltransferzahlungen an Unternehmen (Finanzunternehmen)	0,00	0,00	0,00
3434	Kapitaltransferzahlungen an Haushalte und Organisationen ohne Erwerbscharakter	0,00	0,00	0,00
3435	Kapitaltransferzahlungen an das Ausland	0,00	0,00	0,00
<b>34</b>	<b>Summe Auszahlungen investive Gebarung</b>	<b>0,00</b>	<b>0,00</b>	<b>0,00</b>
<b>SA2</b>	<b>Saldo (2) Geldfluss aus der Investiven Gebarung (33 – 34)</b>	<b>0,00</b>	<b>0,00</b>	<b>0,00</b>
<b>SA3</b>	<b>Saldo (3) Nettofinanzierungssaldo (Saldo 1 + Saldo 2)</b>	<b>-23.000,00</b>	<b>-24.500,00</b>	<b>-24.489,98</b>
<b>351</b>	<b>Einzahlungen aus der Aufnahme von Finanzschulden</b>	<b>0,00</b>	<b>0,00</b>	<b>0,00</b>
3511	Einzahlungen aus empfangenen Darlehen von öffentlichen Körperschaften und Rechtsträgern	0,00	0,00	0,00
3512	Einzahlungen aus empfangenen Darlehen von Beteiligungen	0,00	0,00	0,00
3513	Einzahlungen aus empfangenen Darlehen von Unternehmen und privaten Haushalten	0,00	0,00	0,00
3514	Einzahlungen aus Finanzschulden (Finanzunternehmen)	0,00	0,00	0,00
<b>353</b>	<b>Einzahlungen infolge eines Kapitaltausch bei derivativen Finanzinstrumenten mit Grundgeschäft</b>	<b>0,00</b>	<b>0,00</b>	<b>0,00</b>
3530	Einzahlungen infolge eines Kapitaltausch bei derivativen Finanzinstrumenten mit Grundgeschäft	0,00	0,00	0,00
<b>355</b>	<b>Einzahlungen aus dem Abgang von Finanzinstrumenten</b>	<b>0,00</b>	<b>0,00</b>	<b>0,00</b>
3550	Einzahlungen aus dem Abgang von Finanzinstrumenten	0,00	0,00	0,00
<b>35</b>	<b>Summe Einzahlungen aus der Finanzierungstätigkeit</b>	<b>0,00</b>	<b>0,00</b>	<b>0,00</b>
<b>361</b>	<b>Auszahlungen aus der Tilgung von Finanzschulden</b>	<b>0,00</b>	<b>0,00</b>	<b>0,00</b>
3611	Auszahlungen aus empfangenen Darlehen von öffentlichen Körperschaften und Rechtsträgern	0,00	0,00	0,00

**Wirtschaftsförderung (Gruppe 7)**

<b>MVAG</b>	<b>Mittelverwendungs- und aufbringungsgruppen (1. und 2. Ebene)</b>	<b>VA 2023</b>	<b>VA 2022</b>	<b>RA 2021</b>
3612	Auszahlungen aus empfangenen Darlehen von Beteiligungen	0,00	0,00	0,00
3613	Auszahlungen aus empfangenen Darlehen von Unternehmen und privaten Haushalten	0,00	0,00	0,00
3614	Auszahlungen aus Finanzschulden	0,00	0,00	0,00
3615	Auszahlung aus der Rückzahlung von Leasingverbindlichkeiten	0,00	0,00	0,00
<b>363</b>	<b>Auszahlungen infolge eines Kapitaltausch bei derivativen Finanzinstrumenten mit Grundgeschäft</b>	<b>0,00</b>	<b>0,00</b>	<b>0,00</b>
3630	Auszahlungen infolge eines Kapitaltausch bei derivativen Finanzinstrumenten mit Grundgeschäft	0,00	0,00	0,00
<b>365</b>	<b>Auszahlungen für den Erwerb von Finanzinstrumenten</b>	<b>0,00</b>	<b>0,00</b>	<b>0,00</b>
3650	Auszahlungen für den Erwerb von Finanzinstrumenten	0,00	0,00	0,00
<b>36</b>	<b>Summe Auszahlungen aus der Finanzierungstätigkeit</b>	<b>0,00</b>	<b>0,00</b>	<b>0,00</b>
<b>SA4</b>	<b>Saldo (4) Geldfluss aus der Finanzierungstätigkeit (35 – 36)</b>	<b>0,00</b>	<b>0,00</b>	<b>0,00</b>
<b>SA5</b>	<b>Saldo (5) Geldfluss aus der voranschlagswirksamen Gebarung (Saldo 3 + Saldo 4)</b>	<b>-23.000,00</b>	<b>-24.500,00</b>	<b>-24.489,98</b>

## Dienstleistungen (Gruppe 8)

MVAG	Mittelverwendungs- und aufbringungsgruppen (1. und 2. Ebene)	VA 2023	VA 2022	RA 2021
<b>311</b>	<b>Einzahlungen aus der operativen Verwaltungstätigkeit</b>	<b>823.000,00</b>	<b>817.400,00</b>	<b>852.746,25</b>
3111	Einzahlungen aus eigenen Abgaben	90.000,00	93.500,00	103.098,29
3112	Einzahlungen aus Ertragsanteilen	0,00	0,00	0,00
3113	Einzahlungen aus Gebühren	712.100,00	705.500,00	673.085,60
3114	Einzahlungen aus Leistungen	18.000,00	16.500,00	15.440,31
3115	Einzahlungen aus Besitz und wirtschaftlicher Tätigkeit	0,00	0,00	0,00
3116	Einzahlungen aus Veräußerung von geringwertigen Wirtschaftsgütern (GWG) und sonstige Einzahlungen	2.900,00	1.900,00	61.122,05
<b>312</b>	<b>Einzahlungen aus Transfers (ohne Kapitaltransfers)</b>	<b>71.900,00</b>	<b>72.200,00</b>	<b>68.349,28</b>
3121	Transferzahlungen von Trägern des öffentlichen Rechts	71.900,00	72.200,00	68.349,28
3122	Transferzahlungen von Beteiligungen	0,00	0,00	0,00
3123	Transferzahlungen von Unternehmen (inkl. Finanzunternehmen)	0,00	0,00	0,00
3124	Transferzahlungen von Haushalte und Organisationen ohne Erwerbscharakter	0,00	0,00	0,00
3125	Transferzahlungen vom Ausland	0,00	0,00	0,00
3126	Investitions- und Tilgungszuschüsse zwischen Unternehmungen und Betrieben der Gebietskörperschaft und der Gebietskörperschaft	0,00	0,00	0,00
<b>313</b>	<b>Einzahlungen aus Finanzerträgen</b>	<b>0,00</b>	<b>0,00</b>	<b>0,00</b>
3131	Einzahlungen aus Zinserträgen	0,00	0,00	0,00
3133	Einzahlungen aus Gewinnentnahmen von marktbestimmten Betrieben	0,00	0,00	0,00
3134	Sonstige Einzahlungen aus Finanzerträgen	0,00	0,00	0,00
3135	Einzahlungen aus Dividenden/Gewinnausschüttungen	0,00	0,00	0,00
<b>31</b>	<b>Summe Einzahlungen operative Gebarung</b>	<b>894.900,00</b>	<b>889.600,00</b>	<b>921.095,53</b>
<b>321</b>	<b>Auszahlungen aus Personalaufwand</b>	<b>0,00</b>	<b>0,00</b>	<b>0,00</b>
3211	Auszahlungen für Personalaufwand Bezüge, Nebengebühren, und Mehrleistungsvergütungen)	0,00	0,00	0,00
3212	Auszahlungen für gesetzliche und freiwillige Sozialaufwendungen	0,00	0,00	0,00
3213	Auszahlungen aus sonstigem Personalaufwand	0,00	0,00	0,00
<b>322</b>	<b>Auszahlungen aus Sachaufwand (ohne Transferaufwand)</b>	<b>424.800,00</b>	<b>402.900,00</b>	<b>470.945,56</b>
3221	Auszahlungen für Gebrauchs- und Verbrauchsgüter, Handelswaren	29.600,00	21.600,00	18.813,93
3222	Auszahlungen für Verwaltungs- und Betriebsaufwand	66.300,00	59.200,00	61.661,43
3223	Auszahlungen für Leasing- und Mietaufwand	3.400,00	3.500,00	3.354,17
3224	Auszahlungen für Instandhaltung	29.200,00	29.700,00	31.444,98
3225	Sonstige Auszahlungen aus Sachaufwand	296.300,00	288.900,00	355.671,05
<b>323</b>	<b>Auszahlungen aus Transfers (ohne Kapitaltransfers)</b>	<b>108.000,00</b>	<b>107.300,00</b>	<b>104.569,70</b>
3231	Transferzahlungen an Träger des öffentlichen Rechts	108.000,00	107.300,00	104.569,70
3232	Transferzahlungen an Beteiligungen	0,00	0,00	0,00
3233	Transferzahlungen an Unternehmen (inkl. Finanzunternehmen)	0,00	0,00	0,00

**Dienstleistungen (Gruppe 8)**

MVAG	Mittelverwendungs- und aufbringungsgruppen (1. und 2. Ebene)	VA 2023	VA 2022	RA 2021
3234	Transferzahlungen an Haushalte und Organisationen ohne Erwerbscharakter	0,00	0,00	0,00
3235	Transferzahlungen an das Ausland	0,00	0,00	0,00
3236	Investitions- und Tilgungszuschüsse zwischen Unternehmungen und Betrieben der Gebietskörperschaft und der Gebietskörperschaft	0,00	0,00	0,00
<b>324</b>	<b>Auszahlungen aus Finanzaufwand</b>	<b>100.700,00</b>	<b>44.200,00</b>	<b>45.451,41</b>
3241	Auszahlungen für Zinsaufwand, für Finanzierungsleasing, für Forderungskauf, für Finanzschulden und derivative Finanzinstrumente	100.700,00	44.200,00	45.451,41
3242	Auszahlungen für Zinsen aus derivativen Finanzinstrumenten ohne Grundgeschäft	0,00	0,00	0,00
3243	Auszahlung aus Gewinnentnahmen von marktbestimmten Betrieben	0,00	0,00	0,00
3244	Sonstige Auszahlungen aus Finanzaufwendungen	0,00	0,00	0,00
<b>32</b>	<b>Summe Auszahlungen operative Gebarung</b>	<b>633.500,00</b>	<b>554.400,00</b>	<b>620.966,67</b>
<b>SA1</b>	<b>Saldo (1) Geldfluss aus der Operativen Gebarung (31 – 32)</b>	<b>261.400,00</b>	<b>335.200,00</b>	<b>300.128,86</b>
<b>331</b>	<b>Einzahlungen aus der Investitionstätigkeit</b>	<b>1.500,00</b>	<b>1.500,00</b>	<b>610,00</b>
3311	Einzahlungen aus der Veräußerung von immateriellem Vermögen	0,00	0,00	0,00
3312	Einzahlungen aus der Veräußerung von Grundstücken und Grundstückeinrichtungen	1.500,00	1.500,00	0,00
3313	Einzahlungen aus der Veräußerung von Gebäuden und Bauten	0,00	0,00	0,00
3314	Einzahlungen aus der Veräußerung von technischen Anlagen, Fahrzeuge und Maschinen	0,00	0,00	0,00
3315	Einzahlungen aus der Veräußerung von Amts-, Betriebs- und Geschäftsausstattung	0,00	0,00	610,00
3316	Einzahlungen aus der Veräußerung von Kulturgütern	0,00	0,00	0,00
3317	Einzahlungen aus der Veräußerung von Beteiligungen	0,00	0,00	0,00
<b>332</b>	<b>Einzahlungen aus der Rückzahlung von Darlehen sowie gewährten Vorschüssen</b>	<b>0,00</b>	<b>0,00</b>	<b>0,00</b>
3321	Einzahlungen aus Darlehen an Träger des öffentlichen Rechts	0,00	0,00	0,00
3322	Einzahlungen aus Darlehen an Beteiligungen	0,00	0,00	0,00
3323	Einzahlungen aus Darlehen an Unternehmen und Haushalte	0,00	0,00	0,00
3325	Einzahlungen aus Vorschüssen und Anzahlungen	0,00	0,00	0,00
<b>333</b>	<b>Einzahlungen aus Kapitaltransfers</b>	<b>442.200,00</b>	<b>176.700,00</b>	<b>343.541,24</b>
3331	Kapitaltransferzahlungen von Trägern des öffentlichen Rechts	347.700,00	78.700,00	97.231,65
3332	Kapitaltransferzahlungen von Beteiligungen	0,00	0,00	0,00
3333	Kapitaltransferzahlungen von Unternehmen	0,00	0,00	0,00
3334	Kapitaltransferzahlungen von Haushalten und Organisationen ohne Erwerbscharakter	94.500,00	98.000,00	246.309,59
3335	Kapitaltransferzahlungen vom Ausland	0,00	0,00	0,00
<b>33</b>	<b>Summe Einzahlungen investive Gebarung</b>	<b>443.700,00</b>	<b>178.200,00</b>	<b>344.151,24</b>
<b>341</b>	<b>Auszahlungen aus der Investitionstätigkeit</b>	<b>617.500,00</b>	<b>324.700,00</b>	<b>391.490,44</b>
3411	Auszahlungen für den Erwerb von immateriellem Vermögen	0,00	0,00	0,00
3412	Auszahlungen für den Erwerb von Grundstücken und Grundstückseinrichtungen	617.500,00	324.700,00	391.490,44



## Dienstleistungen (Gruppe 8)

MVAG	Mittelverwendungs- und aufbringungsgruppen (1. und 2. Ebene)	VA 2023	VA 2022	RA 2021
3413	Auszahlungen für den Erwerb von Gebäuden und Bauten	0,00	0,00	0,00
3414	Auszahlungen für den Erwerb von technischen Anlagen, Fahrzeuge und Maschinen	0,00	0,00	0,00
3415	Auszahlungen für den Erwerb von Amts-, Betriebs- und Geschäftsausstattung	0,00	0,00	0,00
3416	Auszahlungen für den Erwerb von Kulturgütern	0,00	0,00	0,00
3417	Auszahlungen für den Erwerb von Beteiligungen	0,00	0,00	0,00
<b>342</b>	<b>Auszahlungen von gewährten Darlehen sowie gewährten Vorschüssen</b>	<b>0,00</b>	<b>0,00</b>	<b>0,00</b>
3421	Auszahlung von Darlehen an Träger des öffentlichen Rechts	0,00	0,00	0,00
3422	Auszahlung von Darlehen an Beteiligungen	0,00	0,00	0,00
3423	Auszahlung von Darlehen an Unternehmen und Haushalte	0,00	0,00	0,00
3425	Auszahlungen von Vorschüssen und Anzahlungen	0,00	0,00	0,00
<b>343</b>	<b>Auszahlungen aus Kapitaltransfers</b>	<b>0,00</b>	<b>0,00</b>	<b>0,00</b>
3431	Kapitaltransferzahlungen an Träger des öffentlichen Rechts	0,00	0,00	0,00
3432	Kapitaltransferzahlungen an Beteiligungen	0,00	0,00	0,00
3433	Kapitaltransferzahlungen an Unternehmen (Finanzunternehmen)	0,00	0,00	0,00
3434	Kapitaltransferzahlungen an Haushalte und Organisationen ohne Erwerbscharakter	0,00	0,00	0,00
3435	Kapitaltransferzahlungen an das Ausland	0,00	0,00	0,00
<b>34</b>	<b>Summe Auszahlungen investive Gebarung</b>	<b>617.500,00</b>	<b>324.700,00</b>	<b>391.490,44</b>
<b>SA2</b>	<b>Saldo (2) Geldfluss aus der Investiven Gebarung (33 – 34)</b>	<b>-173.800,00</b>	<b>-146.500,00</b>	<b>-47.339,20</b>
<b>SA3</b>	<b>Saldo (3) Nettofinanzierungssaldo (Saldo 1 + Saldo 2)</b>	<b>87.600,00</b>	<b>188.700,00</b>	<b>252.789,66</b>
<b>351</b>	<b>Einzahlungen aus der Aufnahme von Finanzschulden</b>	<b>82.400,00</b>	<b>293.000,00</b>	<b>0,00</b>
3511	Einzahlungen aus empfangenen Darlehen von öffentlichen Körperschaften und Rechtsträgern	33.000,00	33.000,00	0,00
3512	Einzahlungen aus empfangenen Darlehen von Beteiligungen	0,00	0,00	0,00
3513	Einzahlungen aus empfangenen Darlehen von Unternehmen und privaten Haushalten	0,00	0,00	0,00
3514	Einzahlungen aus Finanzschulden (Finanzunternehmen)	49.400,00	260.000,00	0,00
<b>353</b>	<b>Einzahlungen infolge eines Kapitaltausch bei derivativen Finanzinstrumenten mit Grundgeschäft</b>	<b>0,00</b>	<b>0,00</b>	<b>0,00</b>
3530	Einzahlungen infolge eines Kapitaltausch bei derivativen Finanzinstrumenten mit Grundgeschäft	0,00	0,00	0,00
<b>355</b>	<b>Einzahlungen aus dem Abgang von Finanzinstrumenten</b>	<b>0,00</b>	<b>0,00</b>	<b>0,00</b>
3550	Einzahlungen aus dem Abgang von Finanzinstrumenten	0,00	0,00	0,00
<b>35</b>	<b>Summe Einzahlungen aus der Finanzierungstätigkeit</b>	<b>82.400,00</b>	<b>293.000,00</b>	<b>0,00</b>
<b>361</b>	<b>Auszahlungen aus der Tilgung von Finanzschulden</b>	<b>465.100,00</b>	<b>480.500,00</b>	<b>472.828,83</b>
3611	Auszahlungen aus empfangenen Darlehen von öffentlichen Körperschaften und Rechtsträgern	0,00	0,00	0,00

**Dienstleistungen (Gruppe 8)**

<b>MVAG</b>	<b>Mittelverwendungs- und aufbringungsgruppen (1. und 2. Ebene)</b>	<b>VA 2023</b>	<b>VA 2022</b>	<b>RA 2021</b>
3612	Auszahlungen aus empfangenen Darlehen von Beteiligungen	0,00	0,00	0,00
3613	Auszahlungen aus empfangenen Darlehen von Unternehmen und privaten Haushalten	0,00	0,00	0,00
3614	Auszahlungen aus Finanzschulden	404.200,00	432.300,00	423.956,13
3615	Auszahlung aus der Rückzahlung von Leasingverbindlichkeiten	60.900,00	48.200,00	48.872,70
<b>363</b>	<b>Auszahlungen infolge eines Kapitaltausch bei derivativen Finanzinstrumenten mit Grundgeschäft</b>	<b>0,00</b>	<b>0,00</b>	<b>0,00</b>
3630	Auszahlungen infolge eines Kapitaltausch bei derivativen Finanzinstrumenten mit Grundgeschäft	0,00	0,00	0,00
<b>365</b>	<b>Auszahlungen für den Erwerb von Finanzinstrumenten</b>	<b>0,00</b>	<b>0,00</b>	<b>0,00</b>
3650	Auszahlungen für den Erwerb von Finanzinstrumenten	0,00	0,00	0,00
<b>36</b>	<b>Summe Auszahlungen aus der Finanzierungstätigkeit</b>	<b>465.100,00</b>	<b>480.500,00</b>	<b>472.828,83</b>
<b>SA4</b>	<b>Saldo (4) Geldfluss aus der Finanzierungstätigkeit (35 – 36)</b>	<b>-382.700,00</b>	<b>-187.500,00</b>	<b>-472.828,83</b>
<b>SA5</b>	<b>Saldo (5) Geldfluss aus der voranschlagswirksamen Gebarung (Saldo 3 + Saldo 4)</b>	<b>-295.100,00</b>	<b>1.200,00</b>	<b>-220.039,17</b>

## Finanzwirtschaft (Gruppe 9)

MVAG	Mittelverwendungs- und aufbringungsgruppen (1. und 2. Ebene)	VA 2023	VA 2022	RA 2021
<b>311</b>	<b>Einzahlungen aus der operativen Verwaltungstätigkeit</b>	<b>3.911.900,00</b>	<b>3.495.500,00</b>	<b>3.525.595,84</b>
3111	Einzahlungen aus eigenen Abgaben	1.477.700,00	1.373.400,00	1.363.909,20
3112	Einzahlungen aus Ertragsanteilen	2.434.200,00	2.122.100,00	2.124.940,50
3113	Einzahlungen aus Gebühren	0,00	0,00	0,00
3114	Einzahlungen aus Leistungen	0,00	0,00	0,00
3115	Einzahlungen aus Besitz und wirtschaftlicher Tätigkeit	0,00	0,00	0,00
3116	Einzahlungen aus Veräußerung von geringwertigen Wirtschaftsgütern (GWG) und sonstige Einzahlungen	0,00	0,00	36.746,14
<b>312</b>	<b>Einzahlungen aus Transfers (ohne Kapitaltransfers)</b>	<b>134.100,00</b>	<b>106.200,00</b>	<b>184.929,24</b>
3121	Transferzahlungen von Trägern des öffentlichen Rechts	134.100,00	106.200,00	184.929,24
3122	Transferzahlungen von Beteiligungen	0,00	0,00	0,00
3123	Transferzahlungen von Unternehmen (inkl. Finanzunternehmen)	0,00	0,00	0,00
3124	Transferzahlungen von Haushalte und Organisationen ohne Erwerbscharakter	0,00	0,00	0,00
3125	Transferzahlungen vom Ausland	0,00	0,00	0,00
3126	Investitions- und Tilgungszuschüsse zwischen Unternehmungen und Betrieben der Gebietskörperschaft und der Gebietskörperschaft	0,00	0,00	0,00
<b>313</b>	<b>Einzahlungen aus Finanzerträgen</b>	<b>100,00</b>	<b>100,00</b>	<b>19,67</b>
3131	Einzahlungen aus Zinserträgen	100,00	100,00	19,67
3133	Einzahlungen aus Gewinnentnahmen von marktbestimmten Betrieben	0,00	0,00	0,00
3134	Sonstige Einzahlungen aus Finanzerträgen	0,00	0,00	0,00
3135	Einzahlungen aus Dividenden/Gewinnausschüttungen	0,00	0,00	0,00
<b>31</b>	<b>Summe Einzahlungen operative Gebarung</b>	<b>4.046.100,00</b>	<b>3.601.800,00</b>	<b>3.710.544,75</b>
<b>321</b>	<b>Auszahlungen aus Personalaufwand</b>	<b>0,00</b>	<b>0,00</b>	<b>0,00</b>
3211	Auszahlungen für Personalaufwand Bezüge, Nebengebühren, und Mehrleistungsvergütungen)	0,00	0,00	0,00
3212	Auszahlungen für gesetzliche und freiwillige Sozialaufwendungen	0,00	0,00	0,00
3213	Auszahlungen aus sonstigem Personalaufwand	0,00	0,00	0,00
<b>322</b>	<b>Auszahlungen aus Sachaufwand (ohne Transferaufwand)</b>	<b>208.800,00</b>	<b>147.200,00</b>	<b>669.673,83</b>
3221	Auszahlungen für Gebrauchs- und Verbrauchsgüter, Handelswaren	0,00	0,00	0,00
3222	Auszahlungen für Verwaltungs- und Betriebsaufwand	0,00	0,00	0,00
3223	Auszahlungen für Leasing- und Mietaufwand	0,00	0,00	0,00
3224	Auszahlungen für Instandhaltung	0,00	0,00	0,00
3225	Sonstige Auszahlungen aus Sachaufwand	208.800,00	147.200,00	669.673,83
<b>323</b>	<b>Auszahlungen aus Transfers (ohne Kapitaltransfers)</b>	<b>258.600,00</b>	<b>232.300,00</b>	<b>212.585,87</b>
3231	Transferzahlungen an Träger des öffentlichen Rechts	244.500,00	217.900,00	192.585,87
3232	Transferzahlungen an Beteiligungen	0,00	0,00	0,00
3233	Transferzahlungen an Unternehmen (inkl. Finanzunternehmen)	14.100,00	14.400,00	20.000,00

## Finanzwirtschaft (Gruppe 9)

MVAG	Mittelverwendungs- und aufbringungsgruppen (1. und 2. Ebene)	VA 2023	VA 2022	RA 2021
3234	Transferzahlungen an Haushalte und Organisationen ohne Erwerbscharakter	0,00	0,00	0,00
3235	Transferzahlungen an das Ausland	0,00	0,00	0,00
3236	Investitions- und Tilgungszuschüsse zwischen Unternehmungen und Betrieben der Gebietskörperschaft und der Gebietskörperschaft	0,00	0,00	0,00
<b>324</b>	<b>Auszahlungen aus Finanzaufwand</b>	<b>4.500,00</b>	<b>3.200,00</b>	<b>4.013,66</b>
3241	Auszahlungen für Zinsaufwand, für Finanzierungsleasing, für Forderungskauf, für Finanzschulden und derivative Finanzinstrumente	0,00	0,00	0,00
3242	Auszahlungen für Zinsen aus derivativen Finanzinstrumenten ohne Grundgeschäft	0,00	0,00	0,00
3243	Auszahlung aus Gewinnentnahmen von marktbestimmten Betrieben	0,00	0,00	0,00
3244	Sonstige Auszahlungen aus Finanzaufwendungen	4.500,00	3.200,00	4.013,66
<b>32</b>	<b>Summe Auszahlungen operative Gebarung</b>	<b>471.900,00</b>	<b>382.700,00</b>	<b>886.273,36</b>
<b>SA1</b>	<b>Saldo (1) Geldfluss aus der Operativen Gebarung (31 – 32)</b>	<b>3.574.200,00</b>	<b>3.219.100,00</b>	<b>2.824.271,39</b>
<b>331</b>	<b>Einzahlungen aus der Investitionstätigkeit</b>	<b>0,00</b>	<b>0,00</b>	<b>0,00</b>
3311	Einzahlungen aus der Veräußerung von immateriellem Vermögen	0,00	0,00	0,00
3312	Einzahlungen aus der Veräußerung von Grundstücken und Grundstückeinrichtungen	0,00	0,00	0,00
3313	Einzahlungen aus der Veräußerung von Gebäuden und Bauten	0,00	0,00	0,00
3314	Einzahlungen aus der Veräußerung von technischen Anlagen, Fahrzeuge und Maschinen	0,00	0,00	0,00
3315	Einzahlungen aus der Veräußerung von Amts-, Betriebs- und Geschäftsausstattung	0,00	0,00	0,00
3316	Einzahlungen aus der Veräußerung von Kulturgütern	0,00	0,00	0,00
3317	Einzahlungen aus der Veräußerung von Beteiligungen	0,00	0,00	0,00
<b>332</b>	<b>Einzahlungen aus der Rückzahlung von Darlehen sowie gewährten Vorschüssen</b>	<b>0,00</b>	<b>0,00</b>	<b>0,00</b>
3321	Einzahlungen aus Darlehen an Träger des öffentlichen Rechts	0,00	0,00	0,00
3322	Einzahlungen aus Darlehen an Beteiligungen	0,00	0,00	0,00
3323	Einzahlungen aus Darlehen an Unternehmen und Haushalte	0,00	0,00	0,00
3325	Einzahlungen aus Vorschüssen und Anzahlungen	0,00	0,00	0,00
<b>333</b>	<b>Einzahlungen aus Kapitaltransfers</b>	<b>0,00</b>	<b>0,00</b>	<b>0,00</b>
3331	Kapitaltransferzahlungen von Trägern des öffentlichen Rechts	0,00	0,00	0,00
3332	Kapitaltransferzahlungen von Beteiligungen	0,00	0,00	0,00
3333	Kapitaltransferzahlungen von Unternehmen	0,00	0,00	0,00
3334	Kapitaltransferzahlungen von Haushalten und Organisationen ohne Erwerbscharakter	0,00	0,00	0,00
3335	Kapitaltransferzahlungen vom Ausland	0,00	0,00	0,00
<b>33</b>	<b>Summe Einzahlungen investive Gebarung</b>	<b>0,00</b>	<b>0,00</b>	<b>0,00</b>
<b>341</b>	<b>Auszahlungen aus der Investitionstätigkeit</b>	<b>0,00</b>	<b>0,00</b>	<b>0,00</b>
3411	Auszahlungen für den Erwerb von immateriellem Vermögen	0,00	0,00	0,00
3412	Auszahlungen für den Erwerb von Grundstücken und Grundstückseinrichtungen	0,00	0,00	0,00

## Finanzwirtschaft (Gruppe 9)

MVAG	Mittelverwendungs- und aufbringungsgruppen (1. und 2. Ebene)	VA 2023	VA 2022	RA 2021
3413	Auszahlungen für den Erwerb von Gebäuden und Bauten	0,00	0,00	0,00
3414	Auszahlungen für den Erwerb von technischen Anlagen, Fahrzeuge und Maschinen	0,00	0,00	0,00
3415	Auszahlungen für den Erwerb von Amts-, Betriebs- und Geschäftsausstattung	0,00	0,00	0,00
3416	Auszahlungen für den Erwerb von Kulturgütern	0,00	0,00	0,00
3417	Auszahlungen für den Erwerb von Beteiligungen	0,00	0,00	0,00
<b>342</b>	<b>Auszahlungen von gewährten Darlehen sowie gewährten Vorschüssen</b>	<b>0,00</b>	<b>0,00</b>	<b>0,00</b>
3421	Auszahlung von Darlehen an Träger des öffentlichen Rechts	0,00	0,00	0,00
3422	Auszahlung von Darlehen an Beteiligungen	0,00	0,00	0,00
3423	Auszahlung von Darlehen an Unternehmen und Haushalte	0,00	0,00	0,00
3425	Auszahlungen von Vorschüssen und Anzahlungen	0,00	0,00	0,00
<b>343</b>	<b>Auszahlungen aus Kapitaltransfers</b>	<b>0,00</b>	<b>0,00</b>	<b>0,00</b>
3431	Kapitaltransferzahlungen an Träger des öffentlichen Rechts	0,00	0,00	0,00
3432	Kapitaltransferzahlungen an Beteiligungen	0,00	0,00	0,00
3433	Kapitaltransferzahlungen an Unternehmen (Finanzunternehmen)	0,00	0,00	0,00
3434	Kapitaltransferzahlungen an Haushalte und Organisationen ohne Erwerbscharakter	0,00	0,00	0,00
3435	Kapitaltransferzahlungen an das Ausland	0,00	0,00	0,00
<b>34</b>	<b>Summe Auszahlungen investive Gebarung</b>	<b>0,00</b>	<b>0,00</b>	<b>0,00</b>
<b>SA2</b>	<b>Saldo (2) Geldfluss aus der Investiven Gebarung (33 – 34)</b>	<b>0,00</b>	<b>0,00</b>	<b>0,00</b>
<b>SA3</b>	<b>Saldo (3) Nettofinanzierungssaldo (Saldo 1 + Saldo 2)</b>	<b>3.574.200,00</b>	<b>3.219.100,00</b>	<b>2.824.271,39</b>
<b>351</b>	<b>Einzahlungen aus der Aufnahme von Finanzschulden</b>	<b>0,00</b>	<b>0,00</b>	<b>0,00</b>
3511	Einzahlungen aus empfangenen Darlehen von öffentlichen Körperschaften und Rechtsträgern	0,00	0,00	0,00
3512	Einzahlungen aus empfangenen Darlehen von Beteiligungen	0,00	0,00	0,00
3513	Einzahlungen aus empfangenen Darlehen von Unternehmen und privaten Haushalten	0,00	0,00	0,00
3514	Einzahlungen aus Finanzschulden (Finanzunternehmen)	0,00	0,00	0,00
<b>353</b>	<b>Einzahlungen infolge eines Kapitaltausch bei derivativen Finanzinstrumenten mit Grundgeschäft</b>	<b>0,00</b>	<b>0,00</b>	<b>0,00</b>
3530	Einzahlungen infolge eines Kapitaltausch bei derivativen Finanzinstrumenten mit Grundgeschäft	0,00	0,00	0,00
<b>355</b>	<b>Einzahlungen aus dem Abgang von Finanzinstrumenten</b>	<b>0,00</b>	<b>0,00</b>	<b>0,00</b>
3550	Einzahlungen aus dem Abgang von Finanzinstrumenten	0,00	0,00	0,00
<b>35</b>	<b>Summe Einzahlungen aus der Finanzierungstätigkeit</b>	<b>0,00</b>	<b>0,00</b>	<b>0,00</b>
<b>361</b>	<b>Auszahlungen aus der Tilgung von Finanzschulden</b>	<b>0,00</b>	<b>0,00</b>	<b>0,00</b>
3611	Auszahlungen aus empfangenen Darlehen von öffentlichen Körperschaften und Rechtsträgern	0,00	0,00	0,00

## Finanzwirtschaft (Gruppe 9)

MVAG	Mittelverwendungs- und aufbringungsgruppen (1. und 2. Ebene)	VA 2023	VA 2022	RA 2021
3612	Auszahlungen aus empfangenen Darlehen von Beteiligungen	0,00	0,00	0,00
3613	Auszahlungen aus empfangenen Darlehen von Unternehmen und privaten Haushalten	0,00	0,00	0,00
3614	Auszahlungen aus Finanzschulden	0,00	0,00	0,00
3615	Auszahlung aus der Rückzahlung von Leasingverbindlichkeiten	0,00	0,00	0,00
<b>363</b>	<b>Auszahlungen infolge eines Kapitaltausch bei derivativen Finanzinstrumenten mit Grundgeschäft</b>	<b>0,00</b>	<b>0,00</b>	<b>0,00</b>
3630	Auszahlungen infolge eines Kapitaltausch bei derivativen Finanzinstrumenten mit Grundgeschäft	0,00	0,00	0,00
<b>365</b>	<b>Auszahlungen für den Erwerb von Finanzinstrumenten</b>	<b>0,00</b>	<b>0,00</b>	<b>0,00</b>
3650	Auszahlungen für den Erwerb von Finanzinstrumenten	0,00	0,00	0,00
<b>36</b>	<b>Summe Auszahlungen aus der Finanzierungstätigkeit</b>	<b>0,00</b>	<b>0,00</b>	<b>0,00</b>
<b>SA4</b>	<b>Saldo (4) Geldfluss aus der Finanzierungstätigkeit (35 – 36)</b>	<b>0,00</b>	<b>0,00</b>	<b>0,00</b>
<b>SA5</b>	<b>Saldo (5) Geldfluss aus der voranschlagswirksamen Gebarung (Saldo 3 + Saldo 4)</b>	<b>3.574.200,00</b>	<b>3.219.100,00</b>	<b>2.824.271,39</b>

Ergebnis- und Finanzierungsvoranschlag Detailnachweis





		MVAG VC QU			Ergebnisvoranschlag			Finanzierungsvoranschlag		
		EH	FH		VA 2023	VA 2022	RA 2021	VA 2023	VA 2022	RA 2021
<b>0 Vertretungskörper und allgemeine Verwaltung</b>										
<b>00</b>	<b>Gewählte Gemeindeorgane</b>									
<b>000</b>	<b>Gewählte Gemeindeorgane</b>									
<b>000000</b>	<b>Gewählte Gemeindeorgane</b>									
<b>Mittelaufbringung (Erträge, Einzahlungen)</b>										
2/000000+816399	Vergütungen (Verr. Bezüge der Organe)	2114	3114	13	13.500,00	13.500,00	5.521,26	13.500,00	13.500,00	5.521,26
2/000000+868000	Lfd. TZ von privaten Haushalten (Beiträge lt. BBG)	2124	3124	16	8.600,00	8.500,00	7.006,80	8.600,00	8.500,00	7.006,80
<b>Summe Mittelaufbr.</b>	<b>000 Gewählte Gemeindeorgane</b>				<b>22.100,00</b>	<b>22.000,00</b>	<b>12.528,06</b>	<b>22.100,00</b>	<b>22.000,00</b>	<b>12.528,06</b>
	<b>00 Gewählte Gemeindeorgane</b>				<b>22.100,00</b>	<b>22.000,00</b>	<b>12.528,06</b>	<b>22.100,00</b>	<b>22.000,00</b>	<b>12.528,06</b>
<b>000000</b>	<b>Gewählte Gemeindeorgane</b>									
<b>Mittelverwendung (Aufwendungen, Auszahlungen)</b>										
1/000000-670000	Lfd. Transfzlg.a.s.Träg.d.öffentl. Rechts (KFG-Umlage)	2222	3222	24	1.300,00	1.100,00	0,00	1.300,00	1.100,00	0,00
1/000000-721000	Bezüge der gewählten Organe	2225	3225	22	92.200,00	87.300,00	86.102,10	92.200,00	87.300,00	86.102,10
1/000000-721100	Reisekosten	2225	3225	22	100,00	100,00	0,00	100,00	100,00	0,00
1/000000-721200	Sitzungsgelder	2225	3225	22	7.200,00	10.000,00	7.719,36	7.200,00	10.000,00	7.719,36
1/000000-729000	Sonstige Ausgaben	2225	3225	24	100,00	100,00	40,00	100,00	100,00	40,00
1/000000-752000	Lfd.Transferzlg. an Gemeindeverband	2231	3231	26	14.000,00	12.200,00	13.022,88	14.000,00	12.200,00	13.022,88
1/000000-753000	Lfd.Transferz. an Sozialversicherungstr.	2231	3231	26	5.400,00	5.200,00	5.621,73	5.400,00	5.200,00	5.621,73
1/000000-753100	Lfd. TZ an Sozialversicherungsträger	2231	3231	26	16.100,00	28.100,00	13.176,08	16.100,00	28.100,00	13.176,08
<b>Summe Mittelverw.</b>	<b>000 Gewählte Gemeindeorgane</b>				<b>136.400,00</b>	<b>144.100,00</b>	<b>125.682,15</b>	<b>136.400,00</b>	<b>144.100,00</b>	<b>125.682,15</b>
	<b>00 Gewählte Gemeindeorgane</b>				<b>136.400,00</b>	<b>144.100,00</b>	<b>125.682,15</b>	<b>136.400,00</b>	<b>144.100,00</b>	<b>125.682,15</b>
<b>Saldo</b>	<b>000 Gewählte Gemeindeorgane</b>				<b>-114.300,00</b>	<b>-122.100,00</b>	<b>-113.154,09</b>	<b>-114.300,00</b>	<b>-122.100,00</b>	<b>-113.154,09</b>
	<b>00 Gewählte Gemeindeorgane</b>				<b>-114.300,00</b>	<b>-122.100,00</b>	<b>-113.154,09</b>	<b>-114.300,00</b>	<b>-122.100,00</b>	<b>-113.154,09</b>

		MVAG VC QU			Ergebnisvoranschlag			Finanzierungsvoranschlag		
		EH	FH		VA 2023	VA 2022	RA 2021	VA 2023	VA 2022	RA 2021
<b>01</b>	<b>Hauptverwaltung</b>									
<b>010</b>	<b>Zentralamt</b>									
<b>010000</b>	<b>Zentralamt</b>									
<b>Mittelaufbringung (Erträge, Einzahlungen)</b>										
2/010000+808000	Veräußerungen von Handelswaren (Gutscheine)	2116	3116	16	3.000,00	3.000,00	3.870,00	3.000,00	3.000,00	3.870,00
2/010000+811100	Betriebskostensätze	2115	3115	14	500,00	500,00	252,23	500,00	500,00	711,26
2/010000+813000	Erträge aus der Auflösung von Investitionszuschüssen (Kapitaltransfers)	2127			7.300,00	7.300,00	7.341,54	0,00	0,00	0,00
2/010000+816200	Kostensätze für sonstige Leistungen	2114	3114	13	100,00	100,00	48,80	100,00	100,00	48,80
2/010000+816299	Vergütungen sonst. Einnahmen (VWK-Tangente)	2114	3114	13	37.500,00	35.600,00	34.519,58	37.500,00	35.600,00	34.519,58
2/010000+817000	Erträge aus der Auflösung von sonstigen Rückstellungen	2117			0,00	0,00	10.647,59	0,00	0,00	0,00
2/010000+829000	Sonstige Einnahmen	2116	3116	18	500,00	100,00	2.205,14	500,00	100,00	2.205,14
<b>Summe Mittelaufbr.</b>	<b>010000 Zentralamt</b>				<b>48.900,00</b>	<b>46.600,00</b>	<b>58.884,88</b>	<b>41.600,00</b>	<b>39.300,00</b>	<b>41.354,78</b>

		MVAG		VC QU	Ergebnisvoranschlag			Finanzierungsvoranschlag		
		EH	FH		VA 2023	VA 2022	RA 2021	VA 2023	VA 2022	RA 2021
<b>010000</b>	<b>Zentralamt</b>									
	<b>Mittelverwendung (Aufwendungen, Auszahlungen)</b>									
1/010000-042000	Amtsausstattung		3415	2 41	0,00	0,00	0,00	13.000,00	5.000,00	0,00
1/010000-070000	Aktivierungsfähige Rechte (immaterielle Vermögenswerte)		3411	2 42	0,00	0,00	0,00	3.000,00	0,00	5.771,25
1/010000-346000	Investitionsdarlehen von Finanzunternehmen		3614	65	0,00	0,00	0,00	900,00	1.000,00	965,32
1/010000-400000	Geringwert.Wirtschaftsg.d. Anlagevermö.	2221	3221	23	2.200,00	2.200,00	2.408,37	2.200,00	2.200,00	2.408,37
1/010000-402000	Materialien (sow. nicht zugeordnet)	2221	3221	23	0,00	0,00	304,52	0,00	0,00	304,52
1/010000-413000	Handelswaren	2221	3221	23	3.000,00	2.500,00	3.060,00	3.000,00	2.500,00	3.060,00
1/010000-454000	Reinigungsmittel	2221	3221	23	400,00	400,00	365,09	400,00	400,00	365,09
1/010000-456000	Schreib-,Zeichen-u.sonstige Büromittel	2221	3221	23	2.500,00	2.600,00	2.896,10	2.500,00	2.600,00	2.872,92
1/010000-457000	Druckwerke	2221	3221	23	6.000,00	5.800,00	7.072,63	6.000,00	5.800,00	7.072,63
1/010000-458000	Mittel z. ärztl. Betreug. u. Gesundheitsv. (Desinfektion)	2221	3221	23	100,00	100,00	11,53	100,00	100,00	11,53
1/010000-459000	Sonstige Verbrauchsgüter	2221	3221	23	300,00	300,00	216,78	300,00	300,00	216,78
1/010000-500000	Beamte der Verwaltung	2211	3211	20	0,00	0,00	53.365,92	0,00	0,00	53.365,92
1/010000-510000	Vertragsbedienstete der Verwaltung	2211	3211	20	216.100,00	221.600,00	192.927,99	216.100,00	221.600,00	192.927,99
1/010000-511000	Vertragsbedienstete handw. Verwendung	2211	3211	20	12.900,00	7.500,00	7.258,16	12.900,00	7.500,00	7.258,16
1/010000-522000	Geldbezüge d.nicht ganzj.besch. Angest.	2211	3211	20	0,00	2.000,00	835,80	0,00	2.000,00	835,80
1/010000-523000	Arbeiter nicht ganzjährig beschäftigt	2211	3211	20	500,00	0,00	0,00	500,00	0,00	0,00
1/010000-563000	Sonstige Aufwandsentschädigungen	2213	3213	20	1.400,00	1.300,00	1.309,20	1.400,00	1.300,00	1.309,20
1/010000-565000	Mehrleistungsvergütungen	2211	3211	20	2.000,00	8.400,00	12.486,97	2.000,00	8.400,00	12.486,97
1/010000-566000	Zuwendungen aus Anlass v. Dienstjubiläen	2212	3212	20	0,00	0,00	1.621,20	0,00	0,00	1.621,20
1/010000-569000	Sonstige Nebengebühren	2211	3211	20	2.300,00	2.900,00	3.947,48	2.300,00	2.900,00	3.947,48
1/010000-580000	DGB z. Ausgleichsfonds Familienbeihilfen	2212	3212	20	9.100,00	9.600,00	9.265,68	9.100,00	9.600,00	9.265,68
1/010000-582000	Sonstige DGB z. sozialen Sicherheit	2212	3212	20	52.200,00	54.600,00	49.583,52	52.200,00	54.600,00	49.583,52
1/010000-590000	Freiw. Sozialleistungen (nur Barleist.)	2212	3212	20	1.800,00	1.600,00	1.492,50	1.800,00	1.600,00	1.492,50
1/010000-592000	Dotierung von Rückstellungen für Jubiläumszuwendungen	2214			5.900,00	3.200,00	4.454,48	0,00	0,00	0,00
1/010000-593000	Dotierung von Rückstellungen für nicht konsumierte Urlaube	2214			0,00	0,00	7.613,02	0,00	0,00	0,00
1/010000-600000	Strom	2222	3222	24	2.300,00	1.400,00	1.364,54	2.300,00	1.400,00	1.364,54
1/010000-600001	Fernwärme	2222	3222	24	7.200,00	5.200,00	4.919,35	7.200,00	5.200,00	4.919,35

		MVAG VC QU			Ergebnisvoranschlag			Finanzierungsvoranschlag		
		EH	FH		VA 2023	VA 2022	RA 2021	VA 2023	VA 2022	RA 2021
1/010000-616000	Instandh.v.Maschinen u.masch. Anlagen	2224	3224	24	0,00	100,00	0,00	0,00	100,00	0,00
1/010000-618000	Instandhaltung von sonstigen Anlagen	2224	3224	24	100,00	100,00	0,00	100,00	100,00	0,00
1/010000-630000	Postdienste	2222	3222	24	6.000,00	6.500,00	5.532,37	6.000,00	6.500,00	5.254,22
1/010000-631000	Telekommunikationsdienste	2222	3222	24	2.000,00	2.000,00	2.313,11	2.000,00	2.000,00	2.156,46
1/010000-640000	Rechts- und Beratungsaufwand	2222	3222	24	2.000,00	2.000,00	2.229,62	2.000,00	2.000,00	2.229,62
1/010000-640100	Prüfungskosten	2222	3222	24	100,00	100,00	41,11	100,00	100,00	41,11
1/010000-650000	Zinsen für Finanzschulden in Euro	2241	3241	25	200,00	100,00	80,34	200,00	100,00	80,34
1/010000-670000	Versicherungen	2222	3222	24	5.500,00	4.400,00	4.797,34	5.500,00	4.400,00	4.797,34
1/010000-680000	Planmäßige Abschreibung	2226			13.000,00	13.000,00	13.021,90	0,00	0,00	0,00
1/010000-700000	Pachtzinse (Kopierer Canon)	2223	3223	24	1.300,00	1.300,00	1.262,24	1.300,00	1.300,00	1.262,24
1/010000-700001	Mietzinse KG	2223	3223	24	1.500,00	1.400,00	1.412,64	1.500,00	1.400,00	1.412,64
1/010000-700008	Betriebskosten KG	2223	3223	24	1.100,00	1.100,00	1.012,94	1.100,00	1.100,00	1.012,94
1/010000-700810	Verwaltungskostenpauschale KG	2223	3223	24	900,00	900,00	898,72	900,00	900,00	898,72
1/010000-710000	Öffent. Abgaben ohne Gebühren gem. FAG	2225	3225	24	100,00	100,00	55,95	100,00	100,00	55,95
1/010000-711000	Geb.f.d.Ben.v.Gemeindeeinr.u.Anl. gem.FAG	2225	3225	24	500,00	500,00	454,07	500,00	500,00	454,07
1/010000-720000	Kostenbeiträge (Ersätze) für Leistungen	2225	3225	24	500,00	400,00	568,63	500,00	400,00	568,63
1/010000-724000	Reisegebühren	2225	3225	24	1.500,00	1.500,00	1.486,60	1.500,00	1.500,00	1.380,69
1/010000-725000	Bibliothekserfordernisse	2225	3225	24	300,00	500,00	641,95	300,00	500,00	641,95
1/010000-728000	Entgelte für sonstige Leistungen	2225	3225	24	10.000,00	2.500,00	41.716,24	10.000,00	2.500,00	42.326,14
1/010000-729000	Sonstige Ausgaben	2225	3225	24	100,00	300,00	105,47	100,00	300,00	105,47
<b>Summe Mittelverw.</b>	<b>010000 Zentralamt</b>				<b>374.900,00</b>	<b>372.000,00</b>	<b>446.412,07</b>	<b>372.900,00</b>	<b>361.800,00</b>	<b>428.105,25</b>
<b>Saldo</b>	<b>010000 Zentralamt</b>				<b>-326.000,00</b>	<b>-325.400,00</b>	<b>-387.527,19</b>	<b>-331.300,00</b>	<b>-322.500,00</b>	<b>-386.750,47</b>
<b>010100</b>	<b>Zentralamt</b>									
<b>Mittelaufbringung (Erträge, Einzahlungen)</b>										
<b>Summe Mittelaufbr.</b>	<b>010100 Zentralamt</b>				<b>0,00</b>	<b>0,00</b>	<b>0,00</b>	<b>0,00</b>	<b>0,00</b>	<b>0,00</b>
	<b>010 Zentralamt</b>				<b>48.900,00</b>	<b>46.600,00</b>	<b>58.884,88</b>	<b>41.600,00</b>	<b>39.300,00</b>	<b>41.354,78</b>

		MVAG VC QU			Ergebnisvoranschlag			Finanzierungsvoranschlag		
		EH	FH		VA 2023	VA 2022	RA 2021	VA 2023	VA 2022	RA 2021
<b>010100</b>	<b>Zentralamt</b>									
<b>Mittelverwendung (Aufwendungen, Auszahlungen)</b>										
1/010100-346000	Investitionsdarlehen von Finanzunternehmen		3614	65	0,00	0,00	0,00	23.800,00	23.700,00	23.644,88
1/010100-650000	Zinsen für Finanzschulden in Euro	2241	3241	25	700,00	300,00	437,87	700,00	300,00	437,87
<b>Summe Mittelverw.</b>	<b>010100 Zentralamt</b>				<b>700,00</b>	<b>300,00</b>	<b>437,87</b>	<b>24.500,00</b>	<b>24.000,00</b>	<b>24.082,75</b>
<b>Saldo</b>	<b>010100 Zentralamt</b>				<b>-700,00</b>	<b>-300,00</b>	<b>-437,87</b>	<b>-24.500,00</b>	<b>-24.000,00</b>	<b>-24.082,75</b>
	<b>010 Zentralamt</b>				<b>375.600,00</b>	<b>372.300,00</b>	<b>446.849,94</b>	<b>397.400,00</b>	<b>385.800,00</b>	<b>452.188,00</b>
<b>Saldo</b>	<b>010 Zentralamt</b>				<b>-326.700,00</b>	<b>-325.700,00</b>	<b>-387.965,06</b>	<b>-355.800,00</b>	<b>-346.500,00</b>	<b>-410.833,22</b>
<b>016</b>	<b>Elektronische Datenverarbeitung</b>									
<b>016000</b>	<b>Elektronische Datenverarbeitung</b>									
<b>Mittelaufbringung (Erträge, Einzahlungen)</b>										
<b>Summe Mittelaufbr.</b>	<b>016 Elektronische Datenverarbeitung</b>				<b>0,00</b>	<b>0,00</b>	<b>0,00</b>	<b>0,00</b>	<b>0,00</b>	<b>0,00</b>
<b>016000</b>	<b>Elektronische Datenverarbeitung</b>									
<b>Mittelverwendung (Aufwendungen, Auszahlungen)</b>										
1/016000-680000	Planmäßige Abschreibung		2226		0,00	300,00	283,80	0,00	0,00	0,00
1/016000-700400	Miete Software	2223	3223	24	7.800,00	0,00	0,00	7.800,00	0,00	0,00
1/016000-728000	Entgelte für sonstige Leistungen	2225	3225	24	42.500,00	42.000,00	0,00	42.500,00	42.000,00	0,00
<b>Summe Mittelverw.</b>	<b>016 Elektronische Datenverarbeitung</b>				<b>50.300,00</b>	<b>42.300,00</b>	<b>283,80</b>	<b>50.300,00</b>	<b>42.000,00</b>	<b>0,00</b>
<b>Saldo</b>	<b>016 Elektronische Datenverarbeitung</b>				<b>-50.300,00</b>	<b>-42.300,00</b>	<b>-283,80</b>	<b>-50.300,00</b>	<b>-42.000,00</b>	<b>0,00</b>
<b>019</b>	<b>Repräsentation</b>									
<b>019000</b>	<b>Repräsentation</b>									
<b>Mittelaufbringung (Erträge, Einzahlungen)</b>										
<b>Summe Mittelaufbr.</b>	<b>019 Repräsentation</b>				<b>0,00</b>	<b>0,00</b>	<b>0,00</b>	<b>0,00</b>	<b>0,00</b>	<b>0,00</b>
	<b>01 Hauptverwaltung</b>				<b>48.900,00</b>	<b>46.600,00</b>	<b>58.884,88</b>	<b>41.600,00</b>	<b>39.300,00</b>	<b>41.354,78</b>
<b>019000</b>	<b>Repräsentation</b>									
<b>Mittelverwendung (Aufwendungen, Auszahlungen)</b>										
1/019000-457000	Druckwerke (Bücher welche f. Jubiläen verschenkt werden)	2221	3221	23	100,00	0,00	0,00	100,00	0,00	0,00
1/019000-723000	Amtspauschalien u. Repräsentationsausg.	2225	3225	24	8.400,00	7.700,00	4.881,70	8.400,00	7.700,00	4.881,70
<b>Summe Mittelverw.</b>	<b>019 Repräsentation</b>				<b>8.500,00</b>	<b>7.700,00</b>	<b>4.881,70</b>	<b>8.500,00</b>	<b>7.700,00</b>	<b>4.881,70</b>
	<b>01 Hauptverwaltung</b>				<b>434.400,00</b>	<b>422.300,00</b>	<b>452.015,44</b>	<b>456.200,00</b>	<b>435.500,00</b>	<b>457.069,70</b>
<b>Saldo</b>	<b>019 Repräsentation</b>				<b>-8.500,00</b>	<b>-7.700,00</b>	<b>-4.881,70</b>	<b>-8.500,00</b>	<b>-7.700,00</b>	<b>-4.881,70</b>
	<b>01 Hauptverwaltung</b>				<b>-385.500,00</b>	<b>-375.700,00</b>	<b>-393.130,56</b>	<b>-414.600,00</b>	<b>-396.200,00</b>	<b>-415.714,92</b>

		MVAG VC QU			Ergebnisvoranschlag			Finanzierungsvoranschlag		
		EH	FH		VA 2023	VA 2022	RA 2021	VA 2023	VA 2022	RA 2021
<b>02</b>	<b>Hauptverwaltung</b>									
<b>022</b>	<b>Standesamt</b>									
<b>022000</b>	<b>Standesamt</b>									
<b>Mittelaufbringung (Erträge, Einzahlungen)</b>										
<b>Summe Mittelaufbr.</b>	<b>022</b>	<b>Standesamt</b>			<b>0,00</b>	<b>0,00</b>	<b>0,00</b>	<b>0,00</b>	<b>0,00</b>	<b>0,00</b>
<b>022000</b>	<b>Standesamt</b>									
<b>Mittelverwendung (Aufwendungen, Auszahlungen)</b>										
1/022000-563000	Sonstige Aufwandsentschädigungen	2213	3213	20	700,00	700,00	733,59	700,00	700,00	733,59
1/022000-580000	DG-Beiträge z. Ausgleichsf. für FamBeih.	2212	3212	20	0,00	0,00	28,61	0,00	0,00	28,61
1/022000-582000	Sonstige Dienstgeberbeiträge zur sozialen Sicherheit	2212	3212	20	100,00	0,00	151,49	100,00	0,00	151,49
1/022000-726000	Mitgliedsbeitr.a.Institut (Innland)	2225	3225	24	100,00	100,00	126,00	100,00	100,00	126,00
<b>Summe Mittelverw.</b>	<b>022</b>	<b>Standesamt</b>			<b>900,00</b>	<b>800,00</b>	<b>1.039,69</b>	<b>900,00</b>	<b>800,00</b>	<b>1.039,69</b>
<b>Saldo</b>	<b>022</b>	<b>Standesamt</b>			<b>-900,00</b>	<b>-800,00</b>	<b>-1.039,69</b>	<b>-900,00</b>	<b>-800,00</b>	<b>-1.039,69</b>
<b>024</b>	<b>Wahlamt</b>									
<b>024000</b>	<b>Wahlamt</b>									
<b>Mittelaufbringung (Erträge, Einzahlungen)</b>										
2/024000+816000	Kosteners.f.sonst.Leistungen.d. Bundes	2114	3114	13	4.000,00	4.000,00	5.044,85	4.000,00	4.000,00	5.044,85
<b>Summe Mittelaufbr.</b>	<b>024</b>	<b>Wahlamt</b>			<b>4.000,00</b>	<b>4.000,00</b>	<b>5.044,85</b>	<b>4.000,00</b>	<b>4.000,00</b>	<b>5.044,85</b>
<b>024000</b>	<b>Wahlamt</b>									
<b>Mittelverwendung (Aufwendungen, Auszahlungen)</b>										
1/024000-729000	Sonstige Ausgaben	2225	3225	24	3.000,00	3.000,00	4.446,84	3.000,00	3.000,00	4.446,84
<b>Summe Mittelverw.</b>	<b>024</b>	<b>Wahlamt</b>			<b>3.000,00</b>	<b>3.000,00</b>	<b>4.446,84</b>	<b>3.000,00</b>	<b>3.000,00</b>	<b>4.446,84</b>
<b>Saldo</b>	<b>024</b>	<b>Wahlamt</b>			<b>1.000,00</b>	<b>1.000,00</b>	<b>598,01</b>	<b>1.000,00</b>	<b>1.000,00</b>	<b>598,01</b>
<b>025</b>	<b>Staatsbürgerschaft</b>									
<b>025000</b>	<b>Staatsbürgerschaft</b>									
<b>Mittelaufbringung (Erträge, Einzahlungen)</b>										
2/025000+816000	Kosteners.f.sonst.Leistungen (Stb-Evid.)	2114	3114	13	500,00	500,00	435,00	500,00	500,00	435,00
<b>Summe Mittelaufbr.</b>	<b>025</b>	<b>Staatsbürgerschaft</b>			<b>500,00</b>	<b>500,00</b>	<b>435,00</b>	<b>500,00</b>	<b>500,00</b>	<b>435,00</b>
	<b>02</b>	<b>Hauptverwaltung</b>			<b>4.500,00</b>	<b>4.500,00</b>	<b>5.479,85</b>	<b>4.500,00</b>	<b>4.500,00</b>	<b>5.479,85</b>

			MVAG VC QU		Ergebnisvoranschlag			Finanzierungsvoranschlag			
			EH	FH	VA 2023	VA 2022	RA 2021	VA 2023	VA 2022	RA 2021	
<b>025000</b>	<b>Staatsbürgerschaft</b>										
<b>Mittelverwendung (Aufwendungen, Auszahlungen)</b>											
<b>Summe Mittelverw.</b>	<b>025</b>	<b>Staatsbürgerschaft</b>			<b>0,00</b>	<b>0,00</b>	<b>0,00</b>	<b>0,00</b>	<b>0,00</b>	<b>0,00</b>	
	<b>02</b>	<b>Hauptverwaltung</b>			<b>3.900,00</b>	<b>3.800,00</b>	<b>5.486,53</b>	<b>3.900,00</b>	<b>3.800,00</b>	<b>5.486,53</b>	
<b>Saldo</b>	<b>025</b>	<b>Staatsbürgerschaft</b>			<b>500,00</b>	<b>500,00</b>	<b>435,00</b>	<b>500,00</b>	<b>500,00</b>	<b>435,00</b>	
	<b>02</b>	<b>Hauptverwaltung</b>			<b>600,00</b>	<b>700,00</b>	<b>-6,68</b>	<b>600,00</b>	<b>700,00</b>	<b>-6,68</b>	
<b>03</b>	<b>Bauverwaltung</b>										
<b>031</b>	<b>Amt für Raumordnung und Raumplanung</b>										
<b>031000</b>	<b>Amt für Raumordnung und Raumplanung</b>										
<b>Mittelaufbringung (Erträge, Einzahlungen)</b>											
2/031000+816000		Kosteners. für sonst. Leistungen	2114	3114	13	100,00	100,00	0,00	100,00	100,00	0,00
2/031000+868000		Lfd. LZ von priv. RH (Infrastr.-Beitr.)	2124	3124	16	0,00	0,00	390.924,66	0,00	0,00	383.365,06
<b>Summe Mittelaufbr.</b>	<b>031</b>	<b>Amt für Raumordnung und Raumplanung</b>				<b>100,00</b>	<b>100,00</b>	<b>390.924,66</b>	<b>100,00</b>	<b>100,00</b>	<b>383.365,06</b>
<b>031000</b>	<b>Amt für Raumordnung und Raumplanung</b>										
<b>Mittelverwendung (Aufwendungen, Auszahlungen)</b>											
1/031000-728000		Entgelte für sonstige Leistungen (Flächenwidmung)	2225	3225	24	0,00	500,00	0,00	0,00	500,00	0,00
<b>Summe Mittelverw.</b>	<b>031</b>	<b>Amt für Raumordnung und Raumplanung</b>				<b>0,00</b>	<b>500,00</b>	<b>0,00</b>	<b>0,00</b>	<b>500,00</b>	<b>0,00</b>
<b>Saldo</b>	<b>031</b>	<b>Amt für Raumordnung und Raumplanung</b>				<b>100,00</b>	<b>-400,00</b>	<b>390.924,66</b>	<b>100,00</b>	<b>-400,00</b>	<b>383.365,06</b>
<b>032</b>	<b>Vermessungsamt</b>										
<b>032000</b>	<b>Vermessungsamt</b>										
<b>Mittelaufbringung (Erträge, Einzahlungen)</b>											
<b>Summe Mittelaufbr.</b>	<b>032</b>	<b>Vermessungsamt</b>				<b>0,00</b>	<b>0,00</b>	<b>0,00</b>	<b>0,00</b>	<b>0,00</b>	<b>0,00</b>
	<b>03</b>	<b>Bauverwaltung</b>				<b>100,00</b>	<b>100,00</b>	<b>390.924,66</b>	<b>100,00</b>	<b>100,00</b>	<b>383.365,06</b>
<b>032000</b>	<b>Vermessungsamt</b>										
<b>Mittelverwendung (Aufwendungen, Auszahlungen)</b>											
1/032000-728000		Entgelte für sonstige Leistungen	2225	3225	24	3.500,00	2.600,00	279,00	3.500,00	2.600,00	279,00
<b>Summe Mittelverw.</b>	<b>032</b>	<b>Vermessungsamt</b>				<b>3.500,00</b>	<b>2.600,00</b>	<b>279,00</b>	<b>3.500,00</b>	<b>2.600,00</b>	<b>279,00</b>
	<b>03</b>	<b>Bauverwaltung</b>				<b>3.500,00</b>	<b>3.100,00</b>	<b>279,00</b>	<b>3.500,00</b>	<b>3.100,00</b>	<b>279,00</b>
<b>Saldo</b>	<b>032</b>	<b>Vermessungsamt</b>				<b>-3.500,00</b>	<b>-2.600,00</b>	<b>-279,00</b>	<b>-3.500,00</b>	<b>-2.600,00</b>	<b>-279,00</b>
	<b>03</b>	<b>Bauverwaltung</b>				<b>-3.400,00</b>	<b>-3.000,00</b>	<b>390.645,66</b>	<b>-3.400,00</b>	<b>-3.000,00</b>	<b>383.086,06</b>

		MVAG VC QU			Ergebnisvoranschlag			Finanzierungsvoranschlag		
		EH	FH		VA 2023	VA 2022	RA 2021	VA 2023	VA 2022	RA 2021
<b>06</b>	<b>Sonstige Maßnahmen</b>									
<b>060</b>	<b>Beiträge an Verbände, Vereine oder sonstige Organisationen</b>									
<b>060000</b>	<b>Beiträge an Verb., Vereine u. sonst.Org.</b>									
<b>Mittelaufbringung (Erträge, Einzahlungen)</b>										
<b>Summe Mittelaufbr.</b>	<b>060</b>	<b>Beiträge an Verbände, Vereine oder sonstige Organisa</b>			<b>0,00</b>	<b>0,00</b>	<b>0,00</b>	<b>0,00</b>	<b>0,00</b>	<b>0,00</b>
<b>060000</b>	<b>Beiträge an Verb., Vereine u. sonst.Org.</b>									
<b>Mittelverwendung (Aufwendungen, Auszahlungen)</b>										
1/060000-726000	Mitgliedsbeitr. A. Institut. (Innland)	2225	3225	24	3.800,00	7.200,00	0,00	3.800,00	7.200,00	0,00
1/060000-754000	siehe 1,000,670 (lt. VA-Erlass 2022) Transfers an sonstige Träger des öffentlichen Rechts	2231	3231	26	0,00	0,00	1.089,74	0,00	0,00	1.089,74
<b>Summe Mittelverw.</b>	<b>060</b>	<b>Beiträge an Verbände, Vereine oder sonstige Organisa</b>			<b>3.800,00</b>	<b>7.200,00</b>	<b>1.089,74</b>	<b>3.800,00</b>	<b>7.200,00</b>	<b>1.089,74</b>
<b>Saldo</b>	<b>060</b>	<b>Beiträge an Verbände, Vereine oder sonstige Organisa</b>			<b>-3.800,00</b>	<b>-7.200,00</b>	<b>-1.089,74</b>	<b>-3.800,00</b>	<b>-7.200,00</b>	<b>-1.089,74</b>
<b>061</b>	<b>Sonstige Subventionen</b>									
<b>061000</b>	<b>Sonstige Subventionen</b>									
<b>Mittelaufbringung (Erträge, Einzahlungen)</b>										
<b>Summe Mittelaufbr.</b>	<b>061</b>	<b>Sonstige Subventionen</b>			<b>0,00</b>	<b>0,00</b>	<b>0,00</b>	<b>0,00</b>	<b>0,00</b>	<b>0,00</b>
<b>061000</b>	<b>Sonstige Subventionen</b>									
<b>Mittelverwendung (Aufwendungen, Auszahlungen)</b>										
1/061000-757000	Lfd.Transferzlg.a.priv.Organ.o. Erwerbszw	2234	3234	27	0,00	100,00	0,00	0,00	100,00	0,00
<b>Summe Mittelverw.</b>	<b>061</b>	<b>Sonstige Subventionen</b>			<b>0,00</b>	<b>100,00</b>	<b>0,00</b>	<b>0,00</b>	<b>100,00</b>	<b>0,00</b>
<b>Saldo</b>	<b>061</b>	<b>Sonstige Subventionen</b>			<b>0,00</b>	<b>-100,00</b>	<b>0,00</b>	<b>0,00</b>	<b>-100,00</b>	<b>0,00</b>
<b>062</b>	<b>Ehrungen und Auszeichnungen</b>									
<b>062000</b>	<b>Ehrungen und Auszeichnungen</b>									
<b>Mittelaufbringung (Erträge, Einzahlungen)</b>										
<b>Summe Mittelaufbr.</b>	<b>062</b>	<b>Ehrungen und Auszeichnungen</b>			<b>0,00</b>	<b>0,00</b>	<b>0,00</b>	<b>0,00</b>	<b>0,00</b>	<b>0,00</b>
<b>062000</b>	<b>Ehrungen und Auszeichnungen</b>									
<b>Mittelverwendung (Aufwendungen, Auszahlungen)</b>										
1/062000-413000	Handelswaren	2221	3221	23	1.800,00	2.000,00	6.740,20	1.800,00	2.000,00	6.740,20
<b>Summe Mittelverw.</b>	<b>062</b>	<b>Ehrungen und Auszeichnungen</b>			<b>1.800,00</b>	<b>2.000,00</b>	<b>6.740,20</b>	<b>1.800,00</b>	<b>2.000,00</b>	<b>6.740,20</b>
<b>Saldo</b>	<b>062</b>	<b>Ehrungen und Auszeichnungen</b>			<b>-1.800,00</b>	<b>-2.000,00</b>	<b>-6.740,20</b>	<b>-1.800,00</b>	<b>-2.000,00</b>	<b>-6.740,20</b>



	MVAG	VC	QU	Ergebnisvoranschlag			Finanzierungsvoranschlag			
				EH	FH	VA 2023	VA 2022	RA 2021	VA 2023	VA 2022
<b>063</b>										
<b>063000</b>										
<b>Mittelaufbringung (Erträge, Einzahlungen)</b>										
<b>Summe Mittelaufbr.</b>	<b>063</b>				<b>0,00</b>	<b>0,00</b>	<b>0,00</b>	<b>0,00</b>	<b>0,00</b>	<b>0,00</b>
	<b>06</b>				<b>0,00</b>	<b>0,00</b>	<b>0,00</b>	<b>0,00</b>	<b>0,00</b>	<b>0,00</b>
<b>063000</b>										
<b>Mittelverwendung (Aufwendungen, Auszahlungen)</b>										
1/063000-729000	Sonstige Ausgaben (Partnerschaften)	2225	3225	24	1.500,00	1.000,00	501,20	1.500,00	1.000,00	501,20
<b>Summe Mittelverw.</b>	<b>063</b>				<b>1.500,00</b>	<b>1.000,00</b>	<b>501,20</b>	<b>1.500,00</b>	<b>1.000,00</b>	<b>501,20</b>
	<b>06</b>				<b>7.100,00</b>	<b>10.300,00</b>	<b>8.331,14</b>	<b>7.100,00</b>	<b>10.300,00</b>	<b>8.331,14</b>
<b>Saldo</b>	<b>063</b>				<b>-1.500,00</b>	<b>-1.000,00</b>	<b>-501,20</b>	<b>-1.500,00</b>	<b>-1.000,00</b>	<b>-501,20</b>
	<b>06</b>				<b>-7.100,00</b>	<b>-10.300,00</b>	<b>-8.331,14</b>	<b>-7.100,00</b>	<b>-10.300,00</b>	<b>-8.331,14</b>
<b>07</b>										
<b>070</b>										
<b>070000</b>										
<b>Mittelaufbringung (Erträge, Einzahlungen)</b>										
<b>Summe Mittelaufbr.</b>	<b>070</b>				<b>0,00</b>	<b>0,00</b>	<b>0,00</b>	<b>0,00</b>	<b>0,00</b>	<b>0,00</b>
	<b>07</b>				<b>0,00</b>	<b>0,00</b>	<b>0,00</b>	<b>0,00</b>	<b>0,00</b>	<b>0,00</b>
<b>070000</b>										
<b>Mittelverwendung (Aufwendungen, Auszahlungen)</b>										
1/070000-729000	Sonstige Ausgaben	2225	3225	24	16.800,00	15.400,00	12.326,24	16.800,00	15.400,00	12.326,24
1/070000-757000	Sachspenden Vereine	2234	3234	27	0,00	0,00	25,00	0,00	0,00	25,00
<b>Summe Mittelverw.</b>	<b>070</b>				<b>16.800,00</b>	<b>15.400,00</b>	<b>12.351,24</b>	<b>16.800,00</b>	<b>15.400,00</b>	<b>12.351,24</b>
	<b>07</b>				<b>16.800,00</b>	<b>15.400,00</b>	<b>12.351,24</b>	<b>16.800,00</b>	<b>15.400,00</b>	<b>12.351,24</b>
<b>Saldo</b>	<b>070</b>				<b>-16.800,00</b>	<b>-15.400,00</b>	<b>-12.351,24</b>	<b>-16.800,00</b>	<b>-15.400,00</b>	<b>-12.351,24</b>
	<b>07</b>				<b>-16.800,00</b>	<b>-15.400,00</b>	<b>-12.351,24</b>	<b>-16.800,00</b>	<b>-15.400,00</b>	<b>-12.351,24</b>
<b>08</b>										
<b>080</b>										
<b>080000</b>										
<b>Mittelaufbringung (Erträge, Einzahlungen)</b>										
2/080000+868000	Lfd. TZ v. priv. Haushalten (Pensionsb.)	2124	3124	16	0,00	5.400,00	6.004,10	0,00	5.400,00	6.004,10
<b>Summe Mittelaufbr.</b>	<b>080</b>				<b>0,00</b>	<b>5.400,00</b>	<b>6.004,10</b>	<b>0,00</b>	<b>5.400,00</b>	<b>6.004,10</b>
	<b>08</b>				<b>0,00</b>	<b>5.400,00</b>	<b>6.004,10</b>	<b>0,00</b>	<b>5.400,00</b>	<b>6.004,10</b>

		MVAG VC QU			Ergebnisvoranschlag			Finanzierungsvoranschlag		
		EH	FH		VA 2023	VA 2022	RA 2021	VA 2023	VA 2022	RA 2021
<b>080000</b>	<b>Pensionen (soweit nicht aufgeteilt)</b>									
	<b>Mittelverwendung (Aufwendungen, Auszahlungen)</b>									
1/080000-581100	Dienstgeberbeitrag an die Pensionskassa	2212	3212	20	1.800,00	1.800,00	1.891,32	1.800,00	1.800,00	1.891,32
1/080000-751100	Lfd.Transfz.an das Land (Pensionskassa)	2231	3231	26	103.000,00	116.700,00	120.675,01	103.000,00	116.700,00	120.675,01
<b>Summe Mittelverw.</b>	<b>080 Pensionen (soweit nicht aufgeteilt)</b>				<b>104.800,00</b>	<b>118.500,00</b>	<b>122.566,33</b>	<b>104.800,00</b>	<b>118.500,00</b>	<b>122.566,33</b>
	<b>08 Pensionen (soweit nicht aufgeteilt)</b>				<b>104.800,00</b>	<b>118.500,00</b>	<b>122.566,33</b>	<b>104.800,00</b>	<b>118.500,00</b>	<b>122.566,33</b>
<b>Saldo</b>	<b>080 Pensionen (soweit nicht aufgeteilt)</b>				<b>-104.800,00</b>	<b>-113.100,00</b>	<b>-116.562,23</b>	<b>-104.800,00</b>	<b>-113.100,00</b>	<b>-116.562,23</b>
	<b>08 Pensionen (soweit nicht aufgeteilt)</b>				<b>-104.800,00</b>	<b>-113.100,00</b>	<b>-116.562,23</b>	<b>-104.800,00</b>	<b>-113.100,00</b>	<b>-116.562,23</b>
<b>09</b>	<b>Personalbetreuung</b>									
<b>091</b>	<b>Personalausbildung und Personalfortbildung</b>									
<b>091000</b>	<b>Personalausbildung und Personalfortbild.</b>									
	<b>Mittelaufbringung (Erträge, Einzahlungen)</b>									
<b>Summe Mittelaufbr.</b>	<b>091 Personalausbildung und Personalfortbildung</b>				<b>0,00</b>	<b>0,00</b>	<b>0,00</b>	<b>0,00</b>	<b>0,00</b>	<b>0,00</b>
<b>091000</b>	<b>Personalausbildung und Personalfortbild.</b>									
	<b>Mittelverwendung (Aufwendungen, Auszahlungen)</b>									
1/091000-728000	Entgelte f. sonst. Leistungen (Kursb.)	2225	3225	24	7.500,00	5.000,00	7.560,32	7.500,00	5.000,00	7.560,32
<b>Summe Mittelverw.</b>	<b>091 Personalausbildung und Personalfortbildung</b>				<b>7.500,00</b>	<b>5.000,00</b>	<b>7.560,32</b>	<b>7.500,00</b>	<b>5.000,00</b>	<b>7.560,32</b>
<b>Saldo</b>	<b>091 Personalausbildung und Personalfortbildung</b>				<b>-7.500,00</b>	<b>-5.000,00</b>	<b>-7.560,32</b>	<b>-7.500,00</b>	<b>-5.000,00</b>	<b>-7.560,32</b>
<b>094</b>	<b>Gemeinschaftspflege</b>									
<b>094000</b>	<b>Gemeinschaftspflege</b>									
	<b>Mittelaufbringung (Erträge, Einzahlungen)</b>									
<b>Summe Mittelaufbr.</b>	<b>094 Gemeinschaftspflege</b>				<b>0,00</b>	<b>0,00</b>	<b>0,00</b>	<b>0,00</b>	<b>0,00</b>	<b>0,00</b>
	<b>09 Personalbetreuung</b>				<b>0,00</b>	<b>0,00</b>	<b>0,00</b>	<b>0,00</b>	<b>0,00</b>	<b>0,00</b>
	<b>0 Vertretungskörper und allgemeine Verwaltung</b>				<b>75.600,00</b>	<b>78.600,00</b>	<b>473.821,55</b>	<b>68.300,00</b>	<b>71.300,00</b>	<b>448.731,85</b>

		MVAG			Ergebnisvoranschlag			Finanzierungsvoranschlag		
		EH	FH	VC QU	VA 2023	VA 2022	RA 2021	VA 2023	VA 2022	RA 2021
<b>094000</b>	<b>Gemeinschaftspflege</b>									
<b>Mittelverwendung (Aufwendungen, Auszahlungen)</b>										
1/094000-729000	Sonst.Ausgaben (Förderung d. Betriebsg.)	2225	3225	24	800,00	800,00	800,00	800,00	800,00	800,00
<b>Summe Mittelverw.</b>	<b>094 Gemeinschaftspflege</b>				<b>800,00</b>	<b>800,00</b>	<b>800,00</b>	<b>800,00</b>	<b>800,00</b>	<b>800,00</b>
	<b>09 Personalbetreuung</b>				<b>8.300,00</b>	<b>5.800,00</b>	<b>8.360,32</b>	<b>8.300,00</b>	<b>5.800,00</b>	<b>8.360,32</b>
	<b>0 Vertretungskörper und allgemeine Verwaltung</b>				<b>715.200,00</b>	<b>723.300,00</b>	<b>735.072,15</b>	<b>737.000,00</b>	<b>736.500,00</b>	<b>740.126,41</b>
<b>Saldo</b>	<b>094 Gemeinschaftspflege</b>				<b>-800,00</b>	<b>-800,00</b>	<b>-800,00</b>	<b>-800,00</b>	<b>-800,00</b>	<b>-800,00</b>
	<b>09 Personalbetreuung</b>				<b>-8.300,00</b>	<b>-5.800,00</b>	<b>-8.360,32</b>	<b>-8.300,00</b>	<b>-5.800,00</b>	<b>-8.360,32</b>
	<b>0 Vertretungskörper und allgemeine Verwaltung</b>				<b>-639.600,00</b>	<b>-644.700,00</b>	<b>-261.250,60</b>	<b>-668.700,00</b>	<b>-665.200,00</b>	<b>-291.394,56</b>

		MVAG VC QU			Ergebnisvoranschlag			Finanzierungsvoranschlag		
		EH	FH		VA 2023	VA 2022	RA 2021	VA 2023	VA 2022	RA 2021
<b>1 Öffentliche Ordnung und Sicherheit</b>										
<b>13</b>	<b>Sonderpolizei</b>									
<b>131</b>	<b>Bau- und Feuerpolizei</b>									
<b>131000</b>	<b>Bau- und Feuerpolizei</b>									
<b>Mittelaufbringung (Erträge, Einzahlungen)</b>										
2/131000+808000	Veräußerung von Handelsw. (Hausn. Tafeln)	2116	3116	16	300,00	200,00	226,00	300,00	200,00	243,00
<b>Summe Mittelaufbr.</b>	<b>131 Bau- und Feuerpolizei</b>				<b>300,00</b>	<b>200,00</b>	<b>226,00</b>	<b>300,00</b>	<b>200,00</b>	<b>243,00</b>
<b>131000</b>	<b>Bau- und Feuerpolizei</b>									
<b>Mittelverwendung (Aufwendungen, Auszahlungen)</b>										
1/131000-413000	Handelswaren (Hausnummertafeln)	2221	3221	23	400,00	300,00	0,00	400,00	300,00	0,00
1/131000-728000	Entgelte für sonstige Leistungen Feuerbeschau	2225	3225	24	2.500,00	2.500,00	464,40	2.500,00	2.500,00	464,40
<b>Summe Mittelverw.</b>	<b>131 Bau- und Feuerpolizei</b>				<b>2.900,00</b>	<b>2.800,00</b>	<b>464,40</b>	<b>2.900,00</b>	<b>2.800,00</b>	<b>464,40</b>
<b>Saldo</b>	<b>131 Bau- und Feuerpolizei</b>				<b>-2.600,00</b>	<b>-2.600,00</b>	<b>-238,40</b>	<b>-2.600,00</b>	<b>-2.600,00</b>	<b>-221,40</b>
<b>132</b>	<b>Gesundheitspolizei</b>									
<b>132000</b>	<b>Gesundheitspolizei</b>									
<b>Mittelaufbringung (Erträge, Einzahlungen)</b>										
<b>Summe Mittelaufbr.</b>	<b>132 Gesundheitspolizei</b>				<b>0,00</b>	<b>0,00</b>	<b>0,00</b>	<b>0,00</b>	<b>0,00</b>	<b>0,00</b>
<b>132000</b>	<b>Gesundheitspolizei</b>									
<b>Mittelverwendung (Aufwendungen, Auszahlungen)</b>										
1/132000-728000	Entgelte für sonstige Leistungen	2225	3225	24	300,00	400,00	179,51	300,00	400,00	179,51
<b>Summe Mittelverw.</b>	<b>132 Gesundheitspolizei</b>				<b>300,00</b>	<b>400,00</b>	<b>179,51</b>	<b>300,00</b>	<b>400,00</b>	<b>179,51</b>
<b>Saldo</b>	<b>132 Gesundheitspolizei</b>				<b>-300,00</b>	<b>-400,00</b>	<b>-179,51</b>	<b>-300,00</b>	<b>-400,00</b>	<b>-179,51</b>
<b>133</b>	<b>Veterinärpolizei</b>									
<b>133000</b>	<b>Veterinärpolizei</b>									
<b>Mittelaufbringung (Erträge, Einzahlungen)</b>										
2/133000+808000	Veräußerung v. Handeswaren (Hundem.)	2116	3116	16	100,00	100,00	28,00	100,00	100,00	28,00
<b>Summe Mittelaufbr.</b>	<b>133 Veterinärpolizei</b>				<b>100,00</b>	<b>100,00</b>	<b>28,00</b>	<b>100,00</b>	<b>100,00</b>	<b>28,00</b>
	<b>13 Sonderpolizei</b>				<b>400,00</b>	<b>300,00</b>	<b>254,00</b>	<b>400,00</b>	<b>300,00</b>	<b>271,00</b>

	MVAG	VC	QU	Ergebnisvoranschlag			Finanzierungsvoranschlag			
				EH	FH		VA 2023	VA 2022	RA 2021	VA 2023
<b>133000</b>	<b>Veterinärpolizei</b>									
<b>Mittelverwendung (Aufwendungen, Auszahlungen)</b>										
1/133000-413000	Handelswaren (Hundemarken)	2221	3221	23	100,00	100,00	0,00	100,00	100,00	0,00
<b>Summe Mittelverw.</b>	<b>133</b>	<b>Veterinärpolizei</b>			<b>100,00</b>	<b>100,00</b>	<b>0,00</b>	<b>100,00</b>	<b>100,00</b>	<b>0,00</b>
	<b>13</b>	<b>Sonderpolizei</b>			<b>3.300,00</b>	<b>3.300,00</b>	<b>643,91</b>	<b>3.300,00</b>	<b>3.300,00</b>	<b>643,91</b>
<b>Saldo</b>	<b>133</b>	<b>Veterinärpolizei</b>			<b>0,00</b>	<b>0,00</b>	<b>28,00</b>	<b>0,00</b>	<b>0,00</b>	<b>28,00</b>
	<b>13</b>	<b>Sonderpolizei</b>			<b>-2.900,00</b>	<b>-3.000,00</b>	<b>-389,91</b>	<b>-2.900,00</b>	<b>-3.000,00</b>	<b>-372,91</b>
<b>16</b>	<b>Feuerwehrwesen</b>									
<b>163</b>	<b>Freiwillige Feuerwehren</b>									
<b>163000</b>	<b>FF Hohenzell</b>									
<b>Mittelaufbringung (Erträge, Einzahlungen)</b>										
2/163000+301000	KTZ v. Land (LFK)		3331	2 33	0,00	0,00	0,00	10.000,00	8.400,00	0,00
2/163000+810000	Leistungserl.(Einnahm.Einsatze) FF-Hoh.	2114	3114	13	3.000,00	3.000,00	3.876,04	3.000,00	3.000,00	4.010,64
2/163000+813000	Erträge aus der Auflösung von Investitionszuschüssen (Kapitaltransfers)	2127			20.200,00	19.800,00	19.978,54	0,00	0,00	0,00
2/163000+816000	Kosteners.f.sonst.Leist.v.Gden FF- Hoh.	2114	3114	13	5.000,00	5.000,00	4.753,83	5.000,00	5.000,00	4.753,83
<b>Summe Mittelaufbr.</b>	<b>163000</b>	<b>FF Hohenzell</b>			<b>28.200,00</b>	<b>27.800,00</b>	<b>28.608,41</b>	<b>18.000,00</b>	<b>16.400,00</b>	<b>8.764,47</b>

	MVAG	VC	QU	Ergebnisvoranschlag			Finanzierungsvoranschlag						
				EH	FH	VA 2023	VA 2022	RA 2021	VA 2023	VA 2022	RA 2021		
<b>163000</b>	<b>FF Hohenzell</b>												
<b>Mittelverwendung (Aufwendungen, Auszahlungen)</b>													
1/163000-042000					3415	2	41	0,00	0,00	0,00	33.300,00	32.200,00	0,00
1/163000-400000				2221	3221		23	1.000,00	0,00	0,00	1.000,00	0,00	0,00
1/163000-451000				2221	3221		23	0,00	0,00	1.014,40	0,00	0,00	1.014,40
1/163000-452000				2221	3221		23	1.500,00	600,00	627,21	1.500,00	600,00	568,72
1/163000-600000				2222	3222		24	1.500,00	700,00	623,83	1.500,00	700,00	623,83
1/163000-614000				2224	3224		24	500,00	500,00	17.774,76	500,00	500,00	17.774,76
1/163000-616000				2224	3224		24	700,00	500,00	217,32	700,00	500,00	217,32
1/163000-617000				2224	3224		24	5.000,00	2.000,00	1.111,79	5.000,00	2.000,00	1.111,79
1/163000-670000				2222	3222		24	1.800,00	1.800,00	1.743,03	1.800,00	1.800,00	1.743,03
1/163000-680000				2226				41.200,00	40.200,00	39.969,41	0,00	0,00	0,00
1/163000-711000				2225	3225		24	400,00	400,00	309,92	400,00	400,00	309,92
1/163000-728000				2225	3225		24	3.000,00	3.000,00	3.238,15	3.000,00	3.000,00	3.238,15
1/163000-729000				2225	3225		24	500,00	500,00	174,90	500,00	500,00	174,90
1/163000-754001				2231	3231		26	2.000,00	2.000,00	2.737,68	2.000,00	2.000,00	2.268,00
1/163000-754100				2231	3231		26	10.000,00	9.300,00	9.334,00	10.000,00	9.300,00	10.053,04
<b>Summe Mittelverw.</b>	<b>163000</b>	<b>FF Hohenzell</b>						<b>69.100,00</b>	<b>61.500,00</b>	<b>78.876,40</b>	<b>61.200,00</b>	<b>53.500,00</b>	<b>39.097,86</b>
<b>Saldo</b>	<b>163000</b>	<b>FF Hohenzell</b>						<b>-40.900,00</b>	<b>-33.700,00</b>	<b>-50.267,99</b>	<b>-43.200,00</b>	<b>-37.100,00</b>	<b>-30.333,39</b>
<b>163100</b>	<b>FF-Breiningsham</b>												
<b>Mittelaufbringung (Erträge, Einzahlungen)</b>													
2/163100+810000				2114	3114		13	1.000,00	1.000,00	927,00	1.000,00	1.000,00	927,00
2/163100+813000				2127				2.900,00	2.600,00	2.746,92	0,00	0,00	0,00
2/163100+816000				2114	3114		13	2.500,00	2.500,00	4.125,87	2.500,00	2.500,00	4.125,87
<b>Summe Mittelaufbr.</b>	<b>163100</b>	<b>FF-Breiningsham</b>						<b>6.400,00</b>	<b>6.100,00</b>	<b>7.799,79</b>	<b>3.500,00</b>	<b>3.500,00</b>	<b>5.052,87</b>

	MVAG	VC	QU	Ergebnisvoranschlag			Finanzierungsvoranschlag						
				EH	FH	VA 2023	VA 2022	RA 2021	VA 2023	VA 2022	RA 2021		
<b>163100</b>	<b>FF-Breiningsham</b>												
<b>Mittelverwendung (Aufwendungen, Auszahlungen)</b>													
1/163100-042000					3415	2	41	0,00	0,00	0,00	0,00	0,00	4.457,20
1/163100-452000				2221	3221		23	1.000,00	500,00	315,65	1.000,00	500,00	338,18
1/163100-600000				2222	3222		24	1.500,00	900,00	846,92	1.500,00	900,00	846,92
1/163100-600005				2222	3222		24	1.500,00	800,00	2.679,95	1.500,00	800,00	2.679,95
1/163100-616000				2224	3224		24	400,00	400,00	252,80	400,00	400,00	252,80
1/163100-617000				2224	3224		24	800,00	800,00	1.019,32	800,00	800,00	1.019,32
1/163100-631000				2222	3222		24	100,00	0,00	100,00	100,00	0,00	0,00
1/163100-670000				2222	3222		24	700,00	600,00	552,39	700,00	600,00	552,39
1/163100-680000				2226				5.200,00	4.700,00	4.793,09	0,00	0,00	0,00
1/163100-711000				2225	3225		24	200,00	300,00	143,16	200,00	300,00	143,16
1/163100-728000				2225	3225		24	1.500,00	1.500,00	2.325,10	1.500,00	1.500,00	2.325,10
1/163100-729000				2225	3225		24	500,00	500,00	84,90	500,00	500,00	84,90
1/163100-754000				2231	3231		26	500,00	500,00	576,00	500,00	500,00	576,00
1/163100-754100				2231	3231		26	5.000,00	4.700,00	4.667,00	5.000,00	4.700,00	6.384,87
<b>Summe Mittelverw.</b>	<b>163100</b>	<b>FF-Breiningsham</b>						<b>18.900,00</b>	<b>16.200,00</b>	<b>18.356,28</b>	<b>13.700,00</b>	<b>11.500,00</b>	<b>19.660,79</b>
<b>Saldo</b>	<b>163100</b>	<b>FF-Breiningsham</b>						<b>-12.500,00</b>	<b>-10.100,00</b>	<b>-10.556,49</b>	<b>-10.200,00</b>	<b>-8.000,00</b>	<b>-14.607,92</b>
<b>163200</b>	<b>FF Emprechting</b>												
<b>Mittelaufbringung (Erträge, Einzahlungen)</b>													
2/163200+301000					3331	2	33	0,00	0,00	0,00	0,00	2.200,00	0,00
2/163200+301900					3331	2	33	0,00	0,00	0,00	0,00	7.500,00	0,00
2/163200+810000				2114	3114		13	2.500,00	2.500,00	4.186,73	2.500,00	2.500,00	4.604,01
2/163200+813000				2127				4.600,00	4.300,00	4.376,39	0,00	0,00	0,00
2/163200+816000				2114	3114		13	3.000,00	3.000,00	3.595,73	3.000,00	3.000,00	3.595,73
<b>Summe Mittelaufbr.</b>	<b>163200</b>	<b>FF Emprechting</b>						<b>10.100,00</b>	<b>9.800,00</b>	<b>12.158,85</b>	<b>5.500,00</b>	<b>15.200,00</b>	<b>8.199,74</b>

		MVAG		VC	QU	Ergebnisvoranschlag			Finanzierungsvoranschlag		
		EH	FH			VA 2023	VA 2022	RA 2021	VA 2023	VA 2022	RA 2021
<b>163200</b>	<b>FF Emprechting</b>										
<b>Mittelverwendung (Aufwendungen, Auszahlungen)</b>											
1/163200-042000	Amts-, Betriebs- und Geschäftsausstattung		3415	2	41	0,00	0,00	0,00	0,00	7.600,00	1.300,00
1/163200-346000	Invest.Darl. von Finanzunternehmungen		3614		65	0,00	0,00	0,00	8.600,00	8.500,00	8.512,38
1/163200-400000	Geringwertige Wirtschaftsgüter (GWG)	2221	3221		23	500,00	0,00	0,00	500,00	0,00	0,00
1/163200-452000	Treibstoffe FF-Emprechting	2221	3221		23	1.000,00	400,00	123,34	1.000,00	400,00	123,34
1/163200-600000	Strom FF-Emprechting	2222	3222		24	1.500,00	1.200,00	1.294,30	1.500,00	1.200,00	1.294,30
1/163200-616000	Instandh.v.Maschin.u.masch.Anl.FF-Empr.	2224	3224		24	200,00	200,00	307,74	200,00	200,00	307,74
1/163200-617000	Instandhaltung v.Fahrzeugen FF-Empr.	2224	3224		24	1.500,00	1.000,00	273,80	1.500,00	1.000,00	273,80
1/163200-650000	Zinsen für Finanzschulden - Inland	2241	3241		25	1.300,00	1.000,00	1.042,42	1.300,00	1.000,00	1.042,42
1/163200-670000	Versicherungen FF-Emprechting	2222	3222		24	1.300,00	1.200,00	1.265,10	1.300,00	1.200,00	1.265,10
1/163200-680000	Planmäßige Abschreibung	2226				13.600,00	11.100,00	10.859,97	0,00	0,00	0,00
1/163200-711000	Geb.f.d.Ben.v.Gde-Einr.gem.FAG.FF- Empr.	2225	3225		24	400,00	500,00	339,19	400,00	500,00	339,19
1/163200-728000	Entgelte f.sonst.Leistungen FF-Empr.	2225	3225		24	1.500,00	1.500,00	1.422,51	1.500,00	1.500,00	1.422,51
1/163200-729000	Sonst. Ausgaben (Aus-u.Fortb.) FF-Empr.	2225	3225		24	200,00	200,00	216,30	200,00	200,00	216,30
1/163200-754001	Lfd.TZ.a.s.Träger.d.ö.R.(E-Kostenersatz)	2231	3231		26	1.500,00	1.500,00	2.688,24	1.500,00	1.500,00	1.971,36
1/163200-754100	Globalbudget FF-Emprechting	2231	3231		26	5.000,00	4.700,00	4.667,00	5.000,00	4.700,00	4.682,10
<b>Summe Mittelverw.</b>	<b>163200 FF Emprechting</b>					<b>29.500,00</b>	<b>24.500,00</b>	<b>24.499,91</b>	<b>24.500,00</b>	<b>29.500,00</b>	<b>22.750,54</b>
<b>Saldo</b>	<b>163200 FF Emprechting</b>					<b>-19.400,00</b>	<b>-14.700,00</b>	<b>-12.341,06</b>	<b>-19.000,00</b>	<b>-14.300,00</b>	<b>-14.550,80</b>
<b>163210</b>	<b>Feuerwehrhausneubau Emprechting</b>										
<b>Mittelaufbringung (Erträge, Einzahlungen)</b>											
<b>Summe Mittelaufbr.</b>	<b>163210 Feuerwehrhausneubau Emprechting</b>					<b>0,00</b>	<b>0,00</b>	<b>0,00</b>	<b>0,00</b>	<b>0,00</b>	<b>0,00</b>
<b>163210</b>	<b>Feuerwehrhausneubau Emprechting</b>										
<b>Mittelverwendung (Aufwendungen, Auszahlungen)</b>											
5/163210-729900	Verr. zu operativer Gebarung	2225	3225	1	24	0,00	0,00	31.228,71	0,00	0,00	31.228,71
<b>Summe Mittelverw.</b>	<b>163210 Feuerwehrhausneubau Emprechting</b>					<b>0,00</b>	<b>0,00</b>	<b>31.228,71</b>	<b>0,00</b>	<b>0,00</b>	<b>31.228,71</b>
<b>Saldo</b>	<b>163210 Feuerwehrhausneubau Emprechting</b>					<b>0,00</b>	<b>0,00</b>	<b>-31.228,71</b>	<b>0,00</b>	<b>0,00</b>	<b>-31.228,71</b>



	MVAG	VC	QU	Ergebnisvoranschlag			Finanzierungsvoranschlag			
				EH	FH	VA 2023	VA 2022	RA 2021	VA 2023	VA 2022
<b>163300</b>	<b>FF Engersdorf</b>									
<b>Mittelaufbringung (Erträge, Einzahlungen)</b>										
2/163300+810000	Leistungserlöse (Einn.Einsätzen) FF-Eng.	2114	3114	13	800,00	800,00	611,40	800,00	800,00	611,40
2/163300+813000	Erträge aus der Auflösung von Investitionszuschüssen (Kapitaltransfers)	2127			7.700,00	7.500,00	7.642,81	0,00	0,00	0,00
2/163300+816000	Kosteners.f.sonst.Leist.v.Gden FF- Eng.	2114	3114	13	3.000,00	3.000,00	3.537,56	3.000,00	3.000,00	3.537,56
<b>Summe Mittelaufbr.</b>	<b>163300 FF Engersdorf</b>				<b>11.500,00</b>	<b>11.300,00</b>	<b>11.791,77</b>	<b>3.800,00</b>	<b>3.800,00</b>	<b>4.148,96</b>
<b>163300</b>	<b>FF Engersdorf</b>									
<b>Mittelverwendung (Aufwendungen, Auszahlungen)</b>										
1/163300-452000	Treibstoffe FF-Engersdorf	2221	3221	23	1.000,00	300,00	472,97	1.000,00	300,00	472,97
1/163300-600000	Strom FF-Engersdorf	2222	3222	24	1.500,00	900,00	655,93	1.500,00	900,00	655,93
1/163300-614000	Instandhaltung von Gebäuden und Bauten	2224	3224	24	1.000,00	1.000,00	0,00	1.000,00	1.000,00	0,00
1/163300-616000	Instandh.v.Masch.u.masch.Anl. FF- Eng.	2224	3224	24	500,00	500,00	0,00	500,00	500,00	0,00
1/163300-617000	Instandhaltung von Fahrzeugen	2224	3224	24	1.500,00	1.100,00	1.221,33	1.500,00	1.100,00	1.221,33
1/163300-670000	Versicherungen FF-Engersdorf	2222	3222	24	1.400,00	1.400,00	1.397,48	1.400,00	1.400,00	1.397,48
1/163300-680000	Planmäßige Abschreibung	2226			7.500,00	7.300,00	7.271,50	0,00	0,00	0,00
1/163300-728000	Entgelte f.sonstige Leistungen FF- Eng.	2225	3225	24	1.500,00	1.500,00	1.814,02	1.500,00	1.500,00	1.514,02
1/163300-729000	Sonst.Ausgaben (Aus-u.Fortbild.) FF-Eng.	2225	3225	24	200,00	400,00	99,50	200,00	400,00	99,50
1/163300-754001	Lfd.TZ.a.s.Träger.d.ö.R.(E- Kostenersatz)	2231	3231	26	500,00	100,00	0,00	500,00	100,00	0,00
1/163300-754100	Globalbudget FF-Engersdorf	2231	3231	26	5.000,00	4.700,00	4.667,00	5.000,00	4.700,00	4.449,38
<b>Summe Mittelverw.</b>	<b>163300 FF Engersdorf</b>				<b>21.600,00</b>	<b>19.200,00</b>	<b>17.599,73</b>	<b>14.100,00</b>	<b>11.900,00</b>	<b>9.810,61</b>
<b>Saldo</b>	<b>163300 FF Engersdorf</b>				<b>-10.100,00</b>	<b>-7.900,00</b>	<b>-5.807,96</b>	<b>-10.300,00</b>	<b>-8.100,00</b>	<b>-5.661,65</b>

		MVAG		VC	QU	Ergebnisvoranschlag			Finanzierungsvoranschlag			
		EH	FH			VA 2023	VA 2022	RA 2021	VA 2023	VA 2022	RA 2021	
<b>163400</b>	<b>FF Ponner</b>											
<b>Mittelaufbringung (Erträge, Einzahlungen)</b>												
6/163400+301000	Kapitaltransfers von Ländern, Landesfonds und Landeskammern		3331	1	33	0,00	0,00	0,00	0,00	0,00	0,00	1.894,80
6/163400+301100	KTZ vom Land (BZ)		3331	1	33	0,00	0,00	0,00	0,00	167.100,00	167.147,00	
6/163400+303000	KTZ von sonst.Trägern öffentl. Rechts		3331	1	33	0,00	0,00	0,00	0,00	0,00	74.627,00	
2/163400+810000	Leistungserl.(Einnahm.Einsätze)FF- Ponner	2114	3114		13	800,00	800,00	0,00	800,00	800,00		0,00
2/163400+813000	Erträge aus der Auflösung von Investitionszuschüssen (Kapitaltransfers)	2127				400,00	300,00	333,59	0,00	0,00		0,00
2/163400+816000	Kosteners.f.sonst.Leist.v.Gden FF- Pon.	2114	3114		13	2.000,00	1.500,00	2.917,25	2.000,00	1.500,00		2.917,25
6/163400+829900	Sonstige Erträge - Zuführung aus operativen HH	2116	3116	1	18	0,00	22.100,00	0,00	0,00	22.100,00		0,00
<b>Summe Mittelaufbr.</b>	<b>163400 FF Ponner</b>					<b>3.200,00</b>	<b>24.700,00</b>	<b>3.250,84</b>	<b>2.800,00</b>	<b>191.500,00</b>		<b>246.586,05</b>

	MVAG	VC	QU	Ergebnisvoranschlag			Finanzierungsvoranschlag			
				EH	FH	VA 2023	VA 2022	RA 2021	VA 2023	VA 2022
<b>163400</b>										
	<b>FF Ponner</b>									
<b>Mittelverwendung (Aufwendungen, Auszahlungen)</b>										
5/163400-010000	Gebäude Zeughaus FF Breiningsham-FF Ponner	3413	1	40	0,00	0,00	0,00	0,00	199.700,00	280.635,83
5/163400-010010	Gebäude Planungskosten und Honorare Zeughaus FF Breiningsham-FF Ponner	3413	1	40	0,00	0,00	0,00	0,00	15.000,00	20.009,40
1/163400-346000	Investitionsdarlehen von Finanzunternehmen	3614		65	0,00	0,00	0,00	18.100,00	12.500,00	12.449,48
1/163400-400000	Geringwertige Wirtschaftsgüter (GWG)	2221	3221	23	500,00	0,00	0,00	500,00	0,00	0,00
1/163400-452000	Treibstoffe FF-Ponner	2221	3221	23	500,00	300,00	207,46	500,00	300,00	218,73
1/163400-600000	Strom FF-Ponner	2222	3222	24	500,00	900,00	495,90	500,00	900,00	495,90
1/163400-600005	Energiebezüge FF-Depot.Kager. NEU	2222	3222	24	2.000,00	2.000,00	2.679,95	2.000,00	2.000,00	2.679,95
1/163400-617000	Instandhaltung v. Fahrzeugen FF-Ponner	2224	3224	24	1.500,00	500,00	118,64	1.500,00	500,00	118,64
1/163400-631000	Telekommunikationsdienste	2222	3222	24	100,00	0,00	100,00	100,00	0,00	0,00
1/163400-650000	Zinsen für Finanzschulden in Euro	2241	3241	25	4.500,00	1.000,00	1.034,52	4.500,00	1.000,00	1.034,52
1/163400-670000	Versicherungen FF-Ponner	2222	3222	24	700,00	500,00	533,94	700,00	500,00	533,94
1/163400-680000	Planmäßige Abschreibung	2226			1.400,00	2.300,00	1.270,18	0,00	0,00	0,00
1/163400-728000	Entgelte f. sonst. Leistungen FF-Ponner	2225	3225	24	300,00	300,00	350,00	300,00	300,00	350,00
1/163400-729000	Sonst.Ausgaben (Aus-u.Fortb.) FF-Ponner	2225	3225	24	200,00	200,00	84,90	200,00	200,00	84,90
5/163400-729900	KTZ an FW Ponner	2225	3225	1 24	0,00	12.300,00	32.250,00	0,00	12.300,00	20.000,00
1/163400-754000	Lfd.TZ.a.s.Träger.d.ö.R.(E-Kostenersatz)	2231	3231	26	500,00	500,00	0,00	500,00	500,00	0,00
1/163400-754100	Globalbudget FF-Ponner	2231	3231	26	5.000,00	4.700,00	4.667,00	5.000,00	4.700,00	4.918,55
<b>Summe Mittelverw.</b>	<b>163400 FF Ponner</b>				<b>17.700,00</b>	<b>25.500,00</b>	<b>43.792,49</b>	<b>34.400,00</b>	<b>250.400,00</b>	<b>343.529,84</b>
<b>Saldo</b>	<b>163400 FF Ponner</b>				<b>-14.500,00</b>	<b>-800,00</b>	<b>-40.541,65</b>	<b>-31.600,00</b>	<b>-58.900,00</b>	<b>-96.943,79</b>

	MVAG	VC	QU	Ergebnisvoranschlag			Finanzierungsvoranschlag			
				EH	FH	VA 2023	VA 2022	RA 2021	VA 2023	VA 2022
<b>163410</b>	<b>Kleinlöschfahrzeug Ponner</b>									
<b>Mittelaufbringung (Erträge, Einzahlungen)</b>										
6/163410+301100	BZ-Mittel	3331	1 33		0,00	0,00	0,00	21.400,00	0,00	0,00
6/163410+301900	KTZ vom Landesfonds (LFK)	3331	1 33		0,00	0,00	0,00	25.100,00	0,00	0,00
6/163410+303000	KTZ von sonst.Trägern öffentl. Rechts	3331	1 33		0,00	0,00	0,00	25.000,00	0,00	0,00
6/163410+346000	Investitionsdarlehen von Finanzunternehmen	3514	1 55		0,00	0,00	0,00	70.000,00	0,00	0,00
6/163410+829900	Sonstige Erträge	2116	3116 1 18		6.800,00	0,00	0,00	6.800,00	0,00	0,00
<b>Summe Mittelaufbr.</b>	<b>163410</b>	<b>Kleinlöschfahrzeug Ponner</b>			<b>6.800,00</b>	<b>0,00</b>	<b>0,00</b>	<b>148.300,00</b>	<b>0,00</b>	<b>0,00</b>
<b>163410</b>	<b>Kleinlöschfahrzeug Ponner</b>									
<b>Mittelverwendung (Aufwendungen, Auszahlungen)</b>										
5/163410-040000	Fahrzeuge	3414	1 41		0,00	0,00	0,00	180.000,00	70.000,00	0,00
<b>Summe Mittelverw.</b>	<b>163410</b>	<b>Kleinlöschfahrzeug Ponner</b>			<b>0,00</b>	<b>0,00</b>	<b>0,00</b>	<b>180.000,00</b>	<b>70.000,00</b>	<b>0,00</b>
<b>Saldo</b>	<b>163410</b>	<b>Kleinlöschfahrzeug Ponner</b>			<b>6.800,00</b>	<b>0,00</b>	<b>0,00</b>	<b>-31.700,00</b>	<b>-70.000,00</b>	<b>0,00</b>
<b>163700</b>	<b>Umrüstung auf Digitalfunk</b>									
<b>Mittelaufbringung (Erträge, Einzahlungen)</b>										
6/163700+301100	BZ-Mittel	3331	1 33		0,00	0,00	0,00	0,00	0,00	10.698,09
6/163700+829901	Verr. von operativer Gebarung	2116	3116 1 18		0,00	0,00	22.711,68	0,00	0,00	22.711,68
<b>Summe Mittelaufbr.</b>	<b>163700</b>	<b>Umrüstung auf Digitalfunk</b>			<b>0,00</b>	<b>0,00</b>	<b>22.711,68</b>	<b>0,00</b>	<b>0,00</b>	<b>33.409,77</b>
<b>163700</b>	<b>Umrüstung auf Digitalfunk</b>									
<b>Mittelverwendung (Aufwendungen, Auszahlungen)</b>										
5/163700-042000	Amts-, Betriebs- und Geschäftsausstattung	3415	1 41		0,00	0,00	0,00	0,00	0,00	33.409,77
<b>Summe Mittelverw.</b>	<b>163700</b>	<b>Umrüstung auf Digitalfunk</b>			<b>0,00</b>	<b>0,00</b>	<b>0,00</b>	<b>0,00</b>	<b>0,00</b>	<b>33.409,77</b>
<b>Saldo</b>	<b>163700</b>	<b>Umrüstung auf Digitalfunk</b>			<b>0,00</b>	<b>0,00</b>	<b>22.711,68</b>	<b>0,00</b>	<b>0,00</b>	<b>0,00</b>
<b>163990</b>	<b>Zeugstätte Kager</b>									
<b>Mittelaufbringung (Erträge, Einzahlungen)</b>										
2/163990+813000	Erträge aus der Auflösung von Investitionszuschüssen (Kapitaltransfers)	2127			13.400,00	0,00	0,00	0,00	0,00	0,00
<b>Summe Mittelaufbr.</b>	<b>163990</b>	<b>Zeugstätte Kager</b>			<b>13.400,00</b>	<b>0,00</b>	<b>0,00</b>	<b>0,00</b>	<b>0,00</b>	<b>0,00</b>
	<b>163</b>	<b>Freiwillige Feuerwehren</b>			<b>79.600,00</b>	<b>79.700,00</b>	<b>86.321,34</b>	<b>181.900,00</b>	<b>230.400,00</b>	<b>306.161,86</b>

	MVAG	VC	QU	Ergebnisvoranschlag			Finanzierungsvoranschlag						
				EH	FH	VA 2023	VA 2022	RA 2021	VA 2023	VA 2022	RA 2021		
<b>163990</b>	<b>Zeugstätte Kager</b>												
<b>Mittelverwendung (Aufwendungen, Auszahlungen)</b>													
1/163990-050000					3412	2	40	0,00	0,00	0,00	0,00	15.500,00	15.537,27
1/163990-680000				2226				22.000,00	0,00	0,00	0,00	0,00	0,00
<b>Summe Mittelverw.</b>	<b>163990</b>	<b>Zeugstätte Kager</b>						<b>22.000,00</b>	<b>0,00</b>	<b>0,00</b>	<b>0,00</b>	<b>15.500,00</b>	<b>15.537,27</b>
<b>Saldo</b>	<b>163990</b>	<b>Zeugstätte Kager</b>						<b>-8.600,00</b>	<b>0,00</b>	<b>0,00</b>	<b>0,00</b>	<b>-15.500,00</b>	<b>-15.537,27</b>
	<b>163</b>	<b>Freiwillige Feuerwehren</b>						<b>178.800,00</b>	<b>146.900,00</b>	<b>214.353,52</b>	<b>327.900,00</b>	<b>442.300,00</b>	<b>515.025,39</b>
<b>Saldo</b>	<b>163</b>	<b>Freiwillige Feuerwehren</b>						<b>-99.200,00</b>	<b>-67.200,00</b>	<b>-128.032,18</b>	<b>-146.000,00</b>	<b>-211.900,00</b>	<b>-208.863,53</b>
<b>164</b>	<b>Förderung der Brandbekämpfung und Brandverhütung</b>												
<b>164000</b>	<b>Förderung d.Brandbek.u.Brandverh.</b>												
<b>Mittelaufbringung (Erträge, Einzahlungen)</b>													
<b>Summe Mittelaufbr.</b>	<b>164</b>	<b>Förderung der Brandbekämpfung und Brandverhütung</b>						<b>0,00</b>	<b>0,00</b>	<b>0,00</b>	<b>0,00</b>	<b>0,00</b>	<b>0,00</b>
	<b>16</b>	<b>Feuerwehrwesen</b>						<b>79.600,00</b>	<b>79.700,00</b>	<b>86.321,34</b>	<b>181.900,00</b>	<b>230.400,00</b>	<b>306.161,86</b>
<b>164000</b>	<b>Förderung d.Brandbek.u.Brandverh.</b>												
<b>Mittelverwendung (Aufwendungen, Auszahlungen)</b>													
1/164000-600000				2222	3222	24		100,00	0,00	0,00	100,00	0,00	0,00
				21									
<b>Summe Mittelverw.</b>	<b>164</b>	<b>Förderung der Brandbekämpfung und Brandverhütung</b>						<b>100,00</b>	<b>0,00</b>	<b>0,00</b>	<b>100,00</b>	<b>0,00</b>	<b>0,00</b>
	<b>16</b>	<b>Feuerwehrwesen</b>						<b>178.900,00</b>	<b>146.900,00</b>	<b>214.353,52</b>	<b>328.000,00</b>	<b>442.300,00</b>	<b>515.025,39</b>
<b>Saldo</b>	<b>164</b>	<b>Förderung der Brandbekämpfung und Brandverhütung</b>						<b>-100,00</b>	<b>0,00</b>	<b>0,00</b>	<b>-100,00</b>	<b>0,00</b>	<b>0,00</b>
	<b>16</b>	<b>Feuerwehrwesen</b>						<b>-99.300,00</b>	<b>-67.200,00</b>	<b>-128.032,18</b>	<b>-146.100,00</b>	<b>-211.900,00</b>	<b>-208.863,53</b>
<b>17</b>	<b>Katastrophendienst</b>												
<b>170</b>	<b>Allgemeine Angelegenheiten</b>												
<b>170000</b>	<b>Allgemeine Angelegenheiten</b>												
<b>Mittelaufbringung (Erträge, Einzahlungen)</b>													
<b>Summe Mittelaufbr.</b>	<b>170</b>	<b>Allgemeine Angelegenheiten</b>						<b>0,00</b>	<b>0,00</b>	<b>0,00</b>	<b>0,00</b>	<b>0,00</b>	<b>0,00</b>
	<b>17</b>	<b>Katastrophendienst</b>						<b>0,00</b>	<b>0,00</b>	<b>0,00</b>	<b>0,00</b>	<b>0,00</b>	<b>0,00</b>

		MVAG VC QU			Ergebnisvoranschlag			Finanzierungsvoranschlag		
		EH	FH		VA 2023	VA 2022	RA 2021	VA 2023	VA 2022	RA 2021
<b>170000</b>	<b>Allgemeine Angelegenheiten</b>									
<b>Mittelverwendung (Aufwendungen, Auszahlungen)</b>										
1/170000-050000	Sonderanlagen (Feldbetten)		3412	2 40	0,00	0,00	0,00	4.000,00	0,00	0,00
1/170000-754000	Lfd. Transfz. an sonst. Tr. des öff. Rechts	2231	3231	26	400,00	400,00	341,25	400,00	400,00	341,25
<b>Summe Mittelverw.</b>	<b>170</b>	<b>Allgemeine Angelegenheiten</b>			<b>400,00</b>	<b>400,00</b>	<b>341,25</b>	<b>4.400,00</b>	<b>400,00</b>	<b>341,25</b>
	<b>17</b>	<b>Katastrophendienst</b>			<b>400,00</b>	<b>400,00</b>	<b>341,25</b>	<b>4.400,00</b>	<b>400,00</b>	<b>341,25</b>
<b>Saldo</b>	<b>170</b>	<b>Allgemeine Angelegenheiten</b>			<b>-400,00</b>	<b>-400,00</b>	<b>-341,25</b>	<b>-4.400,00</b>	<b>-400,00</b>	<b>-341,25</b>
	<b>17</b>	<b>Katastrophendienst</b>			<b>-400,00</b>	<b>-400,00</b>	<b>-341,25</b>	<b>-4.400,00</b>	<b>-400,00</b>	<b>-341,25</b>
<b>18</b>	<b>Landesverteidigung</b>									
<b>180</b>	<b>Zivilschutz</b>									
<b>180000</b>	<b>Zivilschutz</b>									
<b>Mittelaufbringung (Erträge, Einzahlungen)</b>										
<b>Summe Mittelaufbr.</b>	<b>180</b>	<b>Zivilschutz</b>			<b>0,00</b>	<b>0,00</b>	<b>0,00</b>	<b>0,00</b>	<b>0,00</b>	<b>0,00</b>
	<b>18</b>	<b>Landesverteidigung</b>			<b>0,00</b>	<b>0,00</b>	<b>0,00</b>	<b>0,00</b>	<b>0,00</b>	<b>0,00</b>
	<b>1</b>	<b>Öffentliche Ordnung und Sicherheit</b>			<b>80.000,00</b>	<b>80.000,00</b>	<b>86.575,34</b>	<b>182.300,00</b>	<b>230.700,00</b>	<b>306.432,86</b>
<b>180000</b>	<b>Zivilschutz</b>									
<b>Mittelverwendung (Aufwendungen, Auszahlungen)</b>										
1/180000-757000	Lfd. Transfz. a. priv. Org. (Zsch. a. Ziv. Vb.)	2234	3234	27	400,00	400,00	386,75	400,00	400,00	386,75
<b>Summe Mittelverw.</b>	<b>180</b>	<b>Zivilschutz</b>			<b>400,00</b>	<b>400,00</b>	<b>386,75</b>	<b>400,00</b>	<b>400,00</b>	<b>386,75</b>
	<b>18</b>	<b>Landesverteidigung</b>			<b>400,00</b>	<b>400,00</b>	<b>386,75</b>	<b>400,00</b>	<b>400,00</b>	<b>386,75</b>
	<b>1</b>	<b>Öffentliche Ordnung und Sicherheit</b>			<b>183.000,00</b>	<b>151.000,00</b>	<b>215.725,43</b>	<b>336.100,00</b>	<b>446.400,00</b>	<b>516.397,30</b>
<b>Saldo</b>	<b>180</b>	<b>Zivilschutz</b>			<b>-400,00</b>	<b>-400,00</b>	<b>-386,75</b>	<b>-400,00</b>	<b>-400,00</b>	<b>-386,75</b>
	<b>18</b>	<b>Landesverteidigung</b>			<b>-400,00</b>	<b>-400,00</b>	<b>-386,75</b>	<b>-400,00</b>	<b>-400,00</b>	<b>-386,75</b>
	<b>1</b>	<b>Öffentliche Ordnung und Sicherheit</b>			<b>-103.000,00</b>	<b>-71.000,00</b>	<b>-129.150,09</b>	<b>-153.800,00</b>	<b>-215.700,00</b>	<b>-209.964,44</b>

	MVAG	VC	QU	Ergebnisvoranschlag			Finanzierungsvoranschlag				
				EH	FH	VA 2023	VA 2022	RA 2021	VA 2023	VA 2022	RA 2021
<b>2 Unterricht, Erziehung, Sport und Wissenschaft</b>											
<b>21</b>	<b>Allgemeinbildender Unterricht</b>										
<b>211</b>	<b>Volksschulen</b>										
<b>211000</b>	<b>Volksschule</b>										
<b>Mittelaufbringung (Erträge, Einzahlungen)</b>											
2/211000+301000			3331 2 33			0,00	0,00	0,00	2.500,00	0,00	0,00
2/211000+811000				2115 3115 14		3.500,00	3.500,00	3.672,11	3.500,00	3.500,00	3.389,64
2/211000+811100				2115 3115 14		1.400,00	1.400,00	890,11	1.400,00	1.400,00	821,64
2/211000+811200				2115 3115 14		800,00	800,00	1.538,25	800,00	800,00	750,00
2/211000+813000				2127		6.500,00	6.500,00	6.463,33	0,00	0,00	0,00
2/211000+816700				2114 3114 13		8.000,00	4.400,00	1.090,65	8.000,00	4.400,00	1.090,65
2/211000+817000				2117		0,00	5.700,00	0,00	0,00	0,00	0,00
2/211000+829000				2116 3116 18		200,00	200,00	133,00	200,00	200,00	133,00
<b>Summe Mittelaufbr.</b>	<b>211000</b>	<b>Volksschule</b>				<b>20.400,00</b>	<b>22.500,00</b>	<b>13.787,45</b>	<b>16.400,00</b>	<b>10.300,00</b>	<b>6.184,93</b>

		MVAG VC QU			Ergebnisvoranschlag			Finanzierungsvoranschlag		
		EH	FH		VA 2023	VA 2022	RA 2021	VA 2023	VA 2022	RA 2021
<b>211000</b>	<b>Volksschule</b>									
<b>Mittelverwendung (Aufwendungen, Auszahlungen)</b>										
1/211000-042000	Betriebsausstattung		3415	2 41	0,00	0,00	0,00	8.500,00	2.000,00	15.760,00
1/211000-400000	Geringwertige Wirtschaftsg.d. Anlageverm.	2221	3221	23	2.000,00	2.000,00	2.634,38	2.000,00	2.000,00	2.634,38
1/211000-430000	Lebensmittel	2221	3221	23	200,00	200,00	186,31	200,00	200,00	186,31
1/211000-454000	Reinigungsmittel	2221	3221	23	600,00	800,00	466,70	600,00	800,00	466,70
1/211000-456000	Schreib-,Zeichen-u.sonst.Büromittel	2221	3221	23	1.500,00	1.200,00	1.100,77	1.500,00	1.200,00	1.100,77
1/211000-457000	Druckwerke	2221	3221	23	700,00	200,00	193,12	700,00	200,00	193,12
1/211000-459000	Sonstige Verbrauchsgüter	2221	3221	23	500,00	1.000,00	638,50	500,00	1.000,00	638,50
1/211000-511000	Vertragsbedienst.i.handw.Verwendung	2211	3211	20	48.200,00	43.100,00	42.070,00	48.200,00	43.100,00	42.070,00
1/211000-566000	Zuwendungen aus Anlass von Dienstjubiläen	2212	3212	20	0,00	5.700,00	0,00	0,00	5.700,00	0,00
1/211000-580000	DGB z. Ausgleichsfonds f. Familienebeih.	2212	3212	20	1.900,00	1.900,00	1.629,04	1.900,00	1.900,00	1.629,04
1/211000-582000	Sonst. DGB z. sozialen Sicherheit	2212	3212	20	10.200,00	10.200,00	8.954,04	10.200,00	10.200,00	8.954,04
1/211000-591000	Dotierung von Rückstellungen für Abfertigungen	2214			3.600,00	1.000,00	844,30	0,00	0,00	0,00
1/211000-592000	Dotierung von Rückstellungen für Jubiläumszuwendungen	2214			100,00	100,00	237,97	0,00	0,00	0,00
1/211000-593000	Dotierung von Rückstellungen für nicht konsumierte Urlaube	2214			0,00	0,00	116,18	0,00	0,00	0,00
1/211000-600000	Strom	2222	3222	24	3.000,00	2.500,00	2.226,89	3.000,00	2.500,00	2.226,89
1/211000-600001	Fernwärme	2222	3222	24	21.000,00	16.000,00	15.789,26	21.000,00	16.000,00	15.789,26
1/211000-616000	Instandh.v.Maschinen u.masch. Anlagen	2224	3224	24	1.000,00	500,00	548,39	1.000,00	500,00	548,39
1/211000-618000	Instandhaltg.V.Sonst.Anl. (Einrichtungen)	2224	3224	24	800,00	800,00	1.390,63	800,00	800,00	1.390,63
1/211000-630000	Postdienste	2222	3222	24	100,00	100,00	40,95	100,00	100,00	40,95
1/211000-631000	Telekommunikationsdienste	2222	3222	24	1.700,00	1.600,00	1.746,22	1.700,00	1.600,00	1.593,69
1/211000-640000	Prüfungskosten	2222	3222	24	300,00	300,00	263,09	300,00	300,00	263,09
1/211000-680000	Planmäßige Abschreibung	2226			16.800,00	15.300,00	15.993,30	0,00	0,00	0,00
1/211000-700001	Mietzinse KG	2223	3223	24	19.200,00	19.200,00	19.202,40	19.200,00	19.200,00	19.202,40
1/211000-700008	Betriebskosten KG	2223	3223	24	3.000,00	2.900,00	2.903,88	3.000,00	2.900,00	2.903,88
1/211000-700200	Mietzinse Kopierer Canon	2223	3223	24	700,00	700,00	740,28	700,00	700,00	740,28
1/211000-700810	Verwaltungskostenpauschale KG	2223	3223	24	5.700,00	5.700,00	5.650,24	5.700,00	5.700,00	5.650,24
1/211000-710000	Öffentliche Abgaben. ohne Geb.gem. FAG	2225	3225	24	200,00	200,00	151,53	200,00	200,00	151,53
1/211000-711000	Gebühren f.d.Ben.v.Gemeindeeinr. gem. FAG	2225	3225	24	3.100,00	2.800,00	2.851,89	3.100,00	2.800,00	2.851,89



		MVAG		VC QU	Ergebnisvoranschlag			Finanzierungsvoranschlag		
		EH	FH		VA 2023	VA 2022	RA 2021	VA 2023	VA 2022	RA 2021
1/211000-720700	Kostensätze (Ers) f. Leistungen	2225	3225	24	25.000,00	20.000,00	20.362,52	25.000,00	20.000,00	20.362,52
1/211000-724000	Reisegebühren	2225	3225	24	100,00	100,00	87,36	100,00	100,00	87,36
1/211000-725000	Bibliothekserfordernisse	2225	3225	24	100,00	100,00	0,00	100,00	100,00	0,00
1/211000-728000	Entgelte für sonstige Leistungen	2225	3225	24	9.500,00	9.500,00	10.209,21	9.500,00	9.500,00	10.209,21
1/211000-728100	Entgelte für sonstige Leistungen Schulmatrikführung	2225	3225	24	200,00	200,00	163,44	200,00	200,00	163,44
1/211000-728200	Entg. f. Lstg. (Kat.-Schutz)	2225	3225	24	3.000,00	0,00	0,00	3.000,00	0,00	0,00
1/211000-728500	Entgelte f. sonst. Leistungen U- Filmbeitrag	2225	3225	24	500,00	500,00	484,62	500,00	500,00	484,62
<b>Summe Mittelverw.</b>	<b>211000 Volksschule</b>				<b>184.500,00</b>	<b>166.400,00</b>	<b>159.877,41</b>	<b>172.500,00</b>	<b>152.000,00</b>	<b>158.293,13</b>
<b>Saldo</b>	<b>211000 Volksschule</b>				<b>-164.100,00</b>	<b>-143.900,00</b>	<b>-146.089,96</b>	<b>-156.100,00</b>	<b>-141.700,00</b>	<b>-152.108,20</b>
<b>211200</b>	<b>Volksschulen</b>									
<b>Mittelaufbringung (Erträge, Einzahlungen)</b>										
<b>Summe Mittelaufbr.</b>	<b>211200 Volksschulen</b>				<b>0,00</b>	<b>0,00</b>	<b>0,00</b>	<b>0,00</b>	<b>0,00</b>	<b>0,00</b>
<b>211200</b>	<b>Volksschulen</b>									
<b>Mittelverwendung (Aufwendungen, Auszahlungen)</b>										
1/211200-346000	Investitionsdarlehen von Finanzunternehmen		3614	65	0,00	0,00	0,00	25.900,00	26.000,00	25.848,61
1/211200-650000	Zinsen für Finanzschulden in Euro	2241	3241	25	700,00	300,00	478,68	700,00	300,00	478,68
<b>Summe Mittelverw.</b>	<b>211200 Volksschulen</b>				<b>700,00</b>	<b>300,00</b>	<b>478,68</b>	<b>26.600,00</b>	<b>26.300,00</b>	<b>26.327,29</b>
<b>Saldo</b>	<b>211200 Volksschulen</b>				<b>-700,00</b>	<b>-300,00</b>	<b>-478,68</b>	<b>-26.600,00</b>	<b>-26.300,00</b>	<b>-26.327,29</b>
<b>211800</b>	<b>VS Tagesbetr. gzt. Schulreform</b>									
<b>Mittelaufbringung (Erträge, Einzahlungen)</b>										
2/211800+861000	Lfd. TZ von Ländern, Landesf., Landesk.	2121	3121	15	18.000,00	17.000,00	17.067,00	18.000,00	17.000,00	17.067,00
<b>Summe Mittelaufbr.</b>	<b>211800 VS Tagesbetr. gzt. Schulreform</b>				<b>18.000,00</b>	<b>17.000,00</b>	<b>17.067,00</b>	<b>18.000,00</b>	<b>17.000,00</b>	<b>17.067,00</b>
	<b>211 Volksschulen</b>				<b>38.400,00</b>	<b>39.500,00</b>	<b>30.854,45</b>	<b>34.400,00</b>	<b>27.300,00</b>	<b>23.251,93</b>
<b>211800</b>	<b>VS Tagesbetr. gzt. Schulreform</b>									
<b>Mittelverwendung (Aufwendungen, Auszahlungen)</b>										
1/211800-757000	Lfd. TZ an sonst.Träger d.öffentl. Rechts	2234	3234	27	35.000,00	35.600,00	17.840,50	35.000,00	35.600,00	11.896,50
<b>Summe Mittelverw.</b>	<b>211800 VS Tagesbetr. gzt. Schulreform</b>				<b>35.000,00</b>	<b>35.600,00</b>	<b>17.840,50</b>	<b>35.000,00</b>	<b>35.600,00</b>	<b>11.896,50</b>
<b>Saldo</b>	<b>211800 VS Tagesbetr. gzt. Schulreform</b>				<b>-17.000,00</b>	<b>-18.600,00</b>	<b>-773,50</b>	<b>-17.000,00</b>	<b>-18.600,00</b>	<b>5.170,50</b>
	<b>211 Volksschulen</b>				<b>220.200,00</b>	<b>202.300,00</b>	<b>178.196,59</b>	<b>234.100,00</b>	<b>213.900,00</b>	<b>196.516,92</b>
<b>Saldo</b>	<b>211 Volksschulen</b>				<b>-181.800,00</b>	<b>-162.800,00</b>	<b>-147.342,14</b>	<b>-199.700,00</b>	<b>-186.600,00</b>	<b>-173.264,99</b>

		MVAG		VC	QU	Ergebnisvoranschlag			Finanzierungsvoranschlag		
		EH	FH			VA 2023	VA 2022	RA 2021	VA 2023	VA 2022	RA 2021
<b>212</b>	<b>Hauptschulen</b>										
<b>212000</b>	<b>Mittelschulen</b>										
<b>Mittelaufbringung (Erträge, Einzahlungen)</b>											
<b>Summe Mittelaufbr.</b>	<b>212</b>	<b>Hauptschulen</b>				<b>0,00</b>	<b>0,00</b>	<b>0,00</b>	<b>0,00</b>	<b>0,00</b>	<b>0,00</b>
<b>212000</b>	<b>Mittelschulen</b>										
<b>Mittelverwendung (Aufwendungen, Auszahlungen)</b>											
1/212000-720700	Kostensätze (Ers) f. Leistungen	2225	3225	24		73.000,00	65.000,00	70.178,79	73.000,00	65.000,00	70.178,79
1/212000-720701	Kostensätze (Ers.) f. Leistungen priv. Schulen	2225	3225	24		27.000,00	32.000,00	56.000,00	27.000,00	32.000,00	56.000,00
<b>Summe Mittelverw.</b>	<b>212</b>	<b>Hauptschulen</b>				<b>100.000,00</b>	<b>97.000,00</b>	<b>126.178,79</b>	<b>100.000,00</b>	<b>97.000,00</b>	<b>126.178,79</b>
<b>Saldo</b>	<b>212</b>	<b>Hauptschulen</b>				<b>-100.000,00</b>	<b>-97.000,00</b>	<b>-126.178,79</b>	<b>-100.000,00</b>	<b>-97.000,00</b>	<b>-126.178,79</b>
<b>213</b>	<b>Sonderschulen</b>										
<b>213000</b>	<b>Sonderschulen</b>										
<b>Mittelaufbringung (Erträge, Einzahlungen)</b>											
<b>Summe Mittelaufbr.</b>	<b>213</b>	<b>Sonderschulen</b>				<b>0,00</b>	<b>0,00</b>	<b>0,00</b>	<b>0,00</b>	<b>0,00</b>	<b>0,00</b>
<b>213000</b>	<b>Sonderschulen</b>										
<b>Mittelverwendung (Aufwendungen, Auszahlungen)</b>											
1/213000-720700	Kostensätze (Ers) f. Leistungen	2225	3225	24		31.000,00	16.300,00	16.331,42	31.000,00	16.300,00	16.331,42
<b>Summe Mittelverw.</b>	<b>213</b>	<b>Sonderschulen</b>				<b>31.000,00</b>	<b>16.300,00</b>	<b>16.331,42</b>	<b>31.000,00</b>	<b>16.300,00</b>	<b>16.331,42</b>
<b>Saldo</b>	<b>213</b>	<b>Sonderschulen</b>				<b>-31.000,00</b>	<b>-16.300,00</b>	<b>-16.331,42</b>	<b>-31.000,00</b>	<b>-16.300,00</b>	<b>-16.331,42</b>
<b>214</b>	<b>Polytechnische Schulen</b>										
<b>214000</b>	<b>Polytechnische Schulen</b>										
<b>Mittelaufbringung (Erträge, Einzahlungen)</b>											
<b>Summe Mittelaufbr.</b>	<b>214</b>	<b>Polytechnische Schulen</b>				<b>0,00</b>	<b>0,00</b>	<b>0,00</b>	<b>0,00</b>	<b>0,00</b>	<b>0,00</b>
	<b>21</b>	<b>Allgemeinbildender Unterricht</b>				<b>38.400,00</b>	<b>39.500,00</b>	<b>30.854,45</b>	<b>34.400,00</b>	<b>27.300,00</b>	<b>23.251,93</b>
<b>214000</b>	<b>Polytechnische Schulen</b>										
<b>Mittelverwendung (Aufwendungen, Auszahlungen)</b>											
1/214000-720700	Kostensätze (Ers) f. Leistungen (GS-Beiträge PTS)	2225	3225	24		6.000,00	6.000,00	5.961,64	6.000,00	6.000,00	5.961,64
<b>Summe Mittelverw.</b>	<b>214</b>	<b>Polytechnische Schulen</b>				<b>6.000,00</b>	<b>6.000,00</b>	<b>5.961,64</b>	<b>6.000,00</b>	<b>6.000,00</b>	<b>5.961,64</b>
	<b>21</b>	<b>Allgemeinbildender Unterricht</b>				<b>357.200,00</b>	<b>321.600,00</b>	<b>326.668,44</b>	<b>371.100,00</b>	<b>333.200,00</b>	<b>344.988,77</b>
<b>Saldo</b>	<b>214</b>	<b>Polytechnische Schulen</b>				<b>-6.000,00</b>	<b>-6.000,00</b>	<b>-5.961,64</b>	<b>-6.000,00</b>	<b>-6.000,00</b>	<b>-5.961,64</b>
	<b>21</b>	<b>Allgemeinbildender Unterricht</b>				<b>-318.800,00</b>	<b>-282.100,00</b>	<b>-295.813,99</b>	<b>-336.700,00</b>	<b>-305.900,00</b>	<b>-321.736,84</b>

		MVAG VC QU			Ergebnisvoranschlag			Finanzierungsvoranschlag		
		EH	FH		VA 2023	VA 2022	RA 2021	VA 2023	VA 2022	RA 2021
<b>22</b>	<b>Berufsbildender Unterricht; Anstalten der Lehrer- und Erzieherbildung</b>									
<b>220</b>	<b>Berufsbildende Pflichtschulen</b>									
<b>220000</b>	<b>Berufsbildende Pflichtschulen</b>									
	<b>Mittelaufbringung (Erträge, Einzahlungen)</b>									
<b>Summe Mittelaufbr.</b>	<b>220 Berufsbildende Pflichtschulen</b>				<b>0,00</b>	<b>0,00</b>	<b>0,00</b>	<b>0,00</b>	<b>0,00</b>	<b>0,00</b>
	<b>22 Berufsbildender Unterricht; Anstalten der Lehrer- und</b>				<b>0,00</b>	<b>0,00</b>	<b>0,00</b>	<b>0,00</b>	<b>0,00</b>	<b>0,00</b>
<b>220000</b>	<b>Berufsbildende Pflichtschulen</b>									
	<b>Mittelverwendung (Aufwendungen, Auszahlungen)</b>									
1/220000-720000	Kostenbeiträge (K-Ersätze) f. Leistungen	2225	3225	24	26.000,00	28.000,00	28.013,51	26.000,00	28.000,00	28.013,51
1/220000-720100	Bau- und Einrichtungsaufwand	2225	3225	24	6.500,00	5.500,00	5.068,65	6.500,00	5.500,00	5.068,65
<b>Summe Mittelverw.</b>	<b>220 Berufsbildende Pflichtschulen</b>				<b>32.500,00</b>	<b>33.500,00</b>	<b>33.082,16</b>	<b>32.500,00</b>	<b>33.500,00</b>	<b>33.082,16</b>
	<b>22 Berufsbildender Unterricht; Anstalten der Lehrer- und</b>				<b>32.500,00</b>	<b>33.500,00</b>	<b>33.082,16</b>	<b>32.500,00</b>	<b>33.500,00</b>	<b>33.082,16</b>
<b>Saldo</b>	<b>220 Berufsbildende Pflichtschulen</b>				<b>-32.500,00</b>	<b>-33.500,00</b>	<b>-33.082,16</b>	<b>-32.500,00</b>	<b>-33.500,00</b>	<b>-33.082,16</b>
	<b>22 Berufsbildender Unterricht; Anstalten der Lehrer- und</b>				<b>-32.500,00</b>	<b>-33.500,00</b>	<b>-33.082,16</b>	<b>-32.500,00</b>	<b>-33.500,00</b>	<b>-33.082,16</b>
<b>23</b>	<b>Förderung des Unterrichts</b>									
<b>232</b>	<b>Schülerbetreuung</b>									
<b>232000</b>	<b>Schülerbetreuung</b>									
	<b>Mittelaufbringung (Erträge, Einzahlungen)</b>									
<b>Summe Mittelaufbr.</b>	<b>232 Schülerbetreuung</b>				<b>0,00</b>	<b>0,00</b>	<b>0,00</b>	<b>0,00</b>	<b>0,00</b>	<b>0,00</b>
	<b>23 Förderung des Unterrichts</b>				<b>0,00</b>	<b>0,00</b>	<b>0,00</b>	<b>0,00</b>	<b>0,00</b>	<b>0,00</b>
<b>232000</b>	<b>Schülerbetreuung</b>									
	<b>Mittelverwendung (Aufwendungen, Auszahlungen)</b>									
1/232000-720000	Kostenbeiträge (Ersätze) für Leistungen (Schülerauspeisung)	2225	3225	24	700,00	700,00	713,64	700,00	700,00	713,64
<b>Summe Mittelverw.</b>	<b>232 Schülerbetreuung</b>				<b>700,00</b>	<b>700,00</b>	<b>713,64</b>	<b>700,00</b>	<b>700,00</b>	<b>713,64</b>
	<b>23 Förderung des Unterrichts</b>				<b>700,00</b>	<b>700,00</b>	<b>713,64</b>	<b>700,00</b>	<b>700,00</b>	<b>713,64</b>
<b>Saldo</b>	<b>232 Schülerbetreuung</b>				<b>-700,00</b>	<b>-700,00</b>	<b>-713,64</b>	<b>-700,00</b>	<b>-700,00</b>	<b>-713,64</b>
	<b>23 Förderung des Unterrichts</b>				<b>-700,00</b>	<b>-700,00</b>	<b>-713,64</b>	<b>-700,00</b>	<b>-700,00</b>	<b>-713,64</b>

	MVAG	VC	QU	Ergebnisvoranschlag			Finanzierungsvoranschlag			
				EH	FH	VA 2023	VA 2022	RA 2021	VA 2023	VA 2022
<b>24</b>	<b>Vorschulische Erziehung</b>									
<b>240</b>	<b>Kindergärten</b>									
<b>240000</b>	<b>Kindergärten</b>									
<b>Mittelaufbringung (Erträge, Einzahlungen)</b>										
2/240000+302000			3331 2 33		0,00	0,00	0,00	0,00	0,00	1.000,00
					Kapitaltransfers von Gemeinden, Gemeindeverbänden (ohne marktbestimmte Tätigkeit) und Gemeindefonds					
2/240000+810000	2114	3114	13		8.000,00	4.400,00	4.545,34	8.000,00	4.400,00	4.115,33
2/240000+810200	2114	3114	13		1.600,00	3.000,00	1.059,71	1.600,00	3.000,00	967,31
					Ausspeisung					
2/240000+810300	2114	3114	13		4.500,00	5.000,00	5.333,98	4.500,00	5.000,00	5.356,48
					K-Ersatz.f.sonst.Leistung. (Werkbeitrag)					
2/240000+813000	2127				21.300,00	21.200,00	21.280,02	0,00	0,00	0,00
					Erträge aus der Auflösung von Investitionszuschüssen (Kapitaltransfers)					
2/240000+816700	2114	3114	13		2.500,00	3.500,00	2.760,00	2.500,00	3.500,00	3.220,00
2/240000+817000	2117				0,00	16.800,00	14.563,81	0,00	0,00	0,00
					Erträge aus der Auflösung von sonstigen Rückstellungen					
2/240000+829000	2116	3116	18		200,00	2.000,00	4.029,57	200,00	2.000,00	4.029,57
2/240000+861000	2121	3121	15		235.800,00	222.800,00	217.646,55	235.800,00	222.800,00	217.646,55
2/240000+861100	2121	3121	15		0,00	200,00	0,00	0,00	200,00	0,00
					Transfers von Ländern, Landesfonds und Landeskammern					
2/240000+863000	2121	3121	15		0,00	0,00	1.196,97	0,00	0,00	1.196,97
					Lfd. TZ v. sonst. Trägern d.öff. Rechts					
2/240000+863100	2121	3121	15		2.000,00	500,00	0,00	2.000,00	500,00	0,00
					Lfd. TZ v. sonst. Trägern d.öff. Rechts (nur AUVA Zahlungen)					
<b>Summe Mittelaufbr.</b>	<b>240000</b>	<b>Kindergärten</b>			<b>275.900,00</b>	<b>279.400,00</b>	<b>272.415,95</b>	<b>254.600,00</b>	<b>241.400,00</b>	<b>237.532,21</b>

		MVAG		VC	QU	Ergebnisvoranschlag			Finanzierungsvoranschlag			
		EH	FH			VA 2023	VA 2022	RA 2021	VA 2023	VA 2022	RA 2021	
<b>240000</b>	<b>Kindergärten</b>											
<b>Mittelverwendung (Aufwendungen, Auszahlungen)</b>												
1/240000-042000	Betriebsausstattung		3415	2	41	0,00	0,00	0,00	1.000,00	1.000,00	1.952,50	
1/240000-346000	Invest.Darl. von Finanzunternehmungen		3614	65		0,00	0,00	0,00	28.800,00	30.000,00	29.793,06	
1/240000-400000	Geringw.Wirtschaftsg.d.Anlageverm.	2221	3221	23		4.500,00	3.500,00	3.033,99	4.500,00	3.500,00	3.033,99	
1/240000-430000	Lebensmittel	2221	3221	23		1.600,00	1.100,00	1.281,72	1.600,00	1.100,00	1.215,87	
1/240000-454000	Reinigungsmittel	2221	3221	23		900,00	500,00	739,58	900,00	500,00	739,58	
1/240000-456000	Schreib- Zeichen- u. sonst. Büromittel	2221	3221	23		400,00	400,00	257,96	400,00	400,00	257,96	
1/240000-458000	Mittel zur ärztlichen Betreuung und Gesundheitsvorsorge	2221	3221	23		100,00	0,00	0,00	100,00	0,00	0,00	
1/240000-459000	Sonstige Verbrauchsgüter (Werkbeitrag)	2221	3221	23		4.500,00	3.700,00	5.204,78	4.500,00	3.700,00	5.204,78	
1/240000-459001	Materialien (soweit nicht zugeordnet)	2221	3221	23		900,00	900,00	257,54	900,00	900,00	257,54	
1/240000-510000	Vertragsbediensete d. Verwaltung	2211	3211	20		351.100,00	335.900,00	299.747,74	351.100,00	335.900,00	299.747,74	
1/240000-511000	Geldbezüge der VB in handwerkli. Verw.	2211	3211	20		10.100,00	9.100,00	8.892,12	10.100,00	9.100,00	8.892,12	
1/240000-566000	Zuwendungen aus Anlass v. Dienstjubiläen	2212	3212	20		0,00	16.800,00	0,00	0,00	16.800,00	0,00	
1/240000-569000	Sonstige Nebengebühren	2211	3211	20		500,00	1.300,00	1.397,06	500,00	1.300,00	1.397,06	
1/240000-580000	DGB.z.Ausgl.Fonds für Fam.Beihilfen	2212	3212	20		11.500,00	13.300,00	12.601,85	11.500,00	13.300,00	12.601,85	
1/240000-582000	Sonst.DGB.zur sozialen Sicherheit	2212	3212	20		75.200,00	77.100,00	71.432,81	75.200,00	77.100,00	71.432,81	
1/240000-590000	Freiw.Sozialleistungen(Nur Barleist.)	2212	3212	20		2.200,00	2.900,00	4.115,74	2.200,00	2.900,00	4.115,74	
1/240000-591000	Dotierung von Rückstellungen für Abfertigungen	2214				5.200,00	3.200,00	4.804,24	0,00	0,00	0,00	
1/240000-592000	Dotierung von Rückstellungen für Jubiläumszuwendungen	2214				5.300,00	4.400,00	5.245,93	0,00	0,00	0,00	
1/240000-593000	Dotierung von Rückstellungen für nicht konsumierte Urlaube	2214				0,00	0,00	2.265,14	0,00	0,00	0,00	
1/240000-600000	Strom	2222	3222	24		1.800,00	1.200,00	1.234,55	1.800,00	1.200,00	1.234,55	
1/240000-600001	Fernwärme	2222	3222	24		7.200,00	3.600,00	4.010,82	7.200,00	3.600,00	4.010,82	
1/240000-614000	Instandhaltung von Gebäuden	2224	3224	24		2.000,00	15.000,00	4.240,06	2.000,00	15.000,00	4.240,06	
1/240000-616000	Instandh.v. Maschinen u.masch. Anlagen	2224	3224	24		300,00	200,00	145,75	300,00	200,00	145,75	
1/240000-618000	Instandh. v. sonst. Anlagen (Einricht.)	2224	3224	24		1.500,00	900,00	427,87	1.500,00	900,00	427,87	
1/240000-621000	Sonstige Transporte (Essen)	2222	3222	24		1.500,00	2.500,00	1.207,80	1.500,00	2.500,00	1.128,60	
1/240000-631000	Telekommunikationsdienste	2222	3222	24		400,00	400,00	395,83	400,00	400,00	364,17	
1/240000-640000	Prüfungskosten	2222	3222	24		300,00	300,00	255,78	300,00	300,00	255,78	

		MVAG		VC QU	Ergebnisvoranschlag			Finanzierungsvoranschlag		
		EH	FH		VA 2023	VA 2022	RA 2021	VA 2023	VA 2022	RA 2021
1/240000-650000	Zinsen für Finanzschulden - Inland	2241	3241	25	5.000,00	2.100,00	2.294,41	5.000,00	2.100,00	2.294,41
1/240000-670000	Versicherungen	2222	3222	24	2.000,00	1.900,00	1.891,17	2.000,00	1.900,00	1.891,17
1/240000-680000	Planmäßige Abschreibung	2226			37.000,00	36.900,00	37.017,54	0,00	0,00	0,00
1/240000-700300	Miete Kopierer Canon	2223	3223	24	200,00	200,00	234,00	200,00	200,00	234,00
1/240000-711000	Geb.f.d.Benützg.v.Gemeindeeinr.ge m. FAG.	2225	3225	24	1.400,00	1.500,00	1.342,49	1.400,00	1.500,00	1.342,49
1/240000-720099	Sonstige Ausgaben (Vergütungen)	2225	3225	24	8.000,00	8.000,00	3.197,65	8.000,00	8.000,00	3.197,65
1/240000-720199	Sonst.Ausgaben (Verg.Fuhrpark)	2225	3225	24	500,00	300,00	1.551,46	500,00	300,00	1.551,46
1/240000-720299	Sonstige Ausgaben (Vergütungen)	2225	3225	24	8.000,00	8.000,00	7.815,75	8.000,00	8.000,00	7.815,75
1/240000-720700	Kostensätze (Ers) f. Leistungen (Gastbeiträge)	2225	3225	24	4.500,00	4.500,00	460,00	4.500,00	4.500,00	460,00
1/240000-724000	Reisegebühren	2225	3225	24	500,00	600,00	511,57	500,00	600,00	511,57
1/240000-728000	Entgelte für sonstige Leistungen	2225	3225	24	3.000,00	3.200,00	3.471,97	3.000,00	3.200,00	3.471,97
1/240000-757000	Lfd. TZ an priv. Org.o.Erwerbszw. (Caritas)	2234	3234	27	0,00	100,00	0,00	0,00	100,00	0,00
<b>Summe Mittelverw.</b>	<b>240000 Kindergärten</b>				<b>559.100,00</b>	<b>565.500,00</b>	<b>492.984,67</b>	<b>541.400,00</b>	<b>552.000,00</b>	<b>475.220,67</b>
<b>Saldo</b>	<b>240000 Kindergärten</b>				<b>-283.200,00</b>	<b>-286.100,00</b>	<b>-220.568,72</b>	<b>-286.800,00</b>	<b>-310.600,00</b>	<b>-237.688,46</b>
<b>240700</b>	<b>Kindergärten</b>									
<b>Mittelaufbringung (Erträge, Einzahlungen)</b>										
2/240700+810100	Leistungserlöse (Beitrag Busbegleitung)	2114	3114	13	7.500,00	9.000,00	7.193,64	7.500,00	9.000,00	7.355,20
2/240700+861300	Lfd. TZ vom Land (Kindergartentransport)	2121	3121	15	15.500,00	15.500,00	13.182,00	15.500,00	15.500,00	13.182,00
<b>Summe Mittelaufbr.</b>	<b>240700 Kindergärten</b>				<b>23.000,00</b>	<b>24.500,00</b>	<b>20.375,64</b>	<b>23.000,00</b>	<b>24.500,00</b>	<b>20.537,20</b>
<b>240700</b>	<b>Kindergärten</b>									
<b>Mittelverwendung (Aufwendungen, Auszahlungen)</b>										
1/240700-510000	Geldbezüge der VB der Verwaltung Busbegleit.	2211	3211	20	0,00	9.000,00	9.835,76	0,00	9.000,00	9.835,76
1/240700-621000	Personen- und Gütertransporte	2222	3222	24	22.000,00	19.400,00	25.293,76	22.000,00	19.400,00	25.293,76
<b>Summe Mittelverw.</b>	<b>240700 Kindergärten</b>				<b>22.000,00</b>	<b>28.400,00</b>	<b>35.129,52</b>	<b>22.000,00</b>	<b>28.400,00</b>	<b>35.129,52</b>
<b>Saldo</b>	<b>240700 Kindergärten</b>				<b>1.000,00</b>	<b>-3.900,00</b>	<b>-14.753,88</b>	<b>1.000,00</b>	<b>-3.900,00</b>	<b>-14.592,32</b>
<b>240800</b>	<b>Krabbelstube</b>									
<b>Mittelaufbringung (Erträge, Einzahlungen)</b>										
<b>Summe Mittelaufbr.</b>	<b>240800 Krabbelstube</b>				<b>0,00</b>	<b>0,00</b>	<b>0,00</b>	<b>0,00</b>	<b>0,00</b>	<b>0,00</b>
	<b>240 Kindergärten</b>				<b>298.900,00</b>	<b>303.900,00</b>	<b>292.791,59</b>	<b>277.600,00</b>	<b>265.900,00</b>	<b>258.069,41</b>
	<b>24 Vorschulische Erziehung</b>				<b>298.900,00</b>	<b>303.900,00</b>	<b>292.791,59</b>	<b>277.600,00</b>	<b>265.900,00</b>	<b>258.069,41</b>

		MVAG VC QU			Ergebnisvoranschlag			Finanzierungsvoranschlag		
		EH	FH		VA 2023	VA 2022	RA 2021	VA 2023	VA 2022	RA 2021
<b>240800</b>	<b>Krabbelstube</b>									
<b>Mittelverwendung (Aufwendungen, Auszahlungen)</b>										
1/240800-720700	Kostensätze (Ers) f. Leistungen (Gastbeiträge)	2225	3225	24	3.000,00	1.200,00	837,00	3.000,00	1.200,00	837,00
<b>Summe Mittelverw.</b>	<b>240800 Krabbelstube</b>				<b>3.000,00</b>	<b>1.200,00</b>	<b>837,00</b>	<b>3.000,00</b>	<b>1.200,00</b>	<b>837,00</b>
<b>Saldo</b>	<b>240800 Krabbelstube</b>				<b>-3.000,00</b>	<b>-1.200,00</b>	<b>-837,00</b>	<b>-3.000,00</b>	<b>-1.200,00</b>	<b>-837,00</b>
	<b>240 Kindergärten</b>				<b>584.100,00</b>	<b>595.100,00</b>	<b>528.951,19</b>	<b>566.400,00</b>	<b>581.600,00</b>	<b>511.187,19</b>
	<b>24 Vorschulische Erziehung</b>				<b>584.100,00</b>	<b>595.100,00</b>	<b>528.951,19</b>	<b>566.400,00</b>	<b>581.600,00</b>	<b>511.187,19</b>
<b>Saldo</b>	<b>240 Kindergärten</b>				<b>-285.200,00</b>	<b>-291.200,00</b>	<b>-236.159,60</b>	<b>-288.800,00</b>	<b>-315.700,00</b>	<b>-253.117,78</b>
	<b>24 Vorschulische Erziehung</b>				<b>-285.200,00</b>	<b>-291.200,00</b>	<b>-236.159,60</b>	<b>-288.800,00</b>	<b>-315.700,00</b>	<b>-253.117,78</b>
<b>25</b>	<b>Außerschulische Jugendberziehung</b>									
<b>250</b>	<b>Schülerhorte</b>									
<b>250000</b>	<b>Schülerhorte</b>									
<b>Mittelaufbringung (Erträge, Einzahlungen)</b>										
<b>Summe Mittelaufbr.</b>	<b>250 Schülerhorte</b>				<b>0,00</b>	<b>0,00</b>	<b>0,00</b>	<b>0,00</b>	<b>0,00</b>	<b>0,00</b>
	<b>25 Außerschulische Jugendberziehung</b>				<b>0,00</b>	<b>0,00</b>	<b>0,00</b>	<b>0,00</b>	<b>0,00</b>	<b>0,00</b>
<b>250000</b>	<b>Schülerhorte</b>									
<b>Mittelverwendung (Aufwendungen, Auszahlungen)</b>										
1/250000-720700	Kostensätze (Ers) f. Leistungen (Gastbeiträge)	2225	3225	24	14.000,00	5.000,00	3.311,20	14.000,00	5.000,00	3.311,20
<b>Summe Mittelverw.</b>	<b>250 Schülerhorte</b>				<b>14.000,00</b>	<b>5.000,00</b>	<b>3.311,20</b>	<b>14.000,00</b>	<b>5.000,00</b>	<b>3.311,20</b>
	<b>25 Außerschulische Jugendberziehung</b>				<b>14.000,00</b>	<b>5.000,00</b>	<b>3.311,20</b>	<b>14.000,00</b>	<b>5.000,00</b>	<b>3.311,20</b>
<b>Saldo</b>	<b>250 Schülerhorte</b>				<b>-14.000,00</b>	<b>-5.000,00</b>	<b>-3.311,20</b>	<b>-14.000,00</b>	<b>-5.000,00</b>	<b>-3.311,20</b>
	<b>25 Außerschulische Jugendberziehung</b>				<b>-14.000,00</b>	<b>-5.000,00</b>	<b>-3.311,20</b>	<b>-14.000,00</b>	<b>-5.000,00</b>	<b>-3.311,20</b>
<b>26</b>	<b>Sport und außerschulische Leibberziehung</b>									
<b>262</b>	<b>Sportplätze</b>									
<b>262000</b>	<b>Sportplätze</b>									
<b>Mittelaufbringung (Erträge, Einzahlungen)</b>										
2/262000+811000	Miet- und Pachtertrag	2115	3115	14	100,00	100,00	100,00	100,00	100,00	100,00
2/262000+813000	Erträge aus der Auflösung von Investitionszuschüssen (Kapitaltransfers)	2127			2.400,00	7.700,00	7.695,57	0,00	0,00	0,00
2/262000+816000	Kostenbeiträge f. sonst. Leistungen (Betriebskostensätze)	2114	3114	13	3.000,00	3.000,00	2.962,65	3.000,00	3.000,00	3.296,88
2/262000+829000	Sonstige Einnahmen	2116	3116	18	500,00	500,00	463,14	500,00	500,00	463,14
<b>Summe Mittelaufbr.</b>	<b>262000 Sportplätze</b>				<b>6.000,00</b>	<b>11.300,00</b>	<b>11.221,36</b>	<b>3.600,00</b>	<b>3.600,00</b>	<b>3.860,02</b>

	MVAG	VC	QU	Ergebnisvoranschlag			Finanzierungsvoranschlag			
				EH	FH	VA 2023	VA 2022	RA 2021	VA 2023	VA 2022
<b>262000</b>	<b>Sportplätze</b>									
<b>Mittelverwendung (Aufwendungen, Auszahlungen)</b>										
1/262000-458000	Mittel z. ärztl. Betreug. u. Gesundheitsv.	2221	3221	23	0,00	100,00	0,00	0,00	100,00	0,00
1/262000-600000	Strom	2222	3222	24	3.800,00	2.700,00	1.737,75	3.800,00	2.700,00	1.737,75
1/262000-614000	Instandhaltung von Gebäuden und Bauten	2224	3224	24	200,00	200,00	0,00	200,00	200,00	0,00
1/262000-618000	Instandhaltung von sonst. Anlagen	2224	3224	24	1.200,00	800,00	131,54	1.200,00	800,00	131,54
1/262000-670000	Versicherungen	2222	3222	24	1.800,00	1.600,00	1.683,14	1.800,00	1.600,00	1.683,14
1/262000-680000	Planmäßige Abschreibung	2226			4.300,00	11.100,00	11.115,51	0,00	0,00	0,00
1/262000-711000	Gebühren f.d.Ben.v. Gemeindeeinr. gem.FAG	2225	3225	24	3.900,00	3.000,00	2.951,58	3.900,00	3.000,00	2.951,58
1/262000-720099	Sonstige Ausgaben (Vergütungen)	2225	3225	24	2.500,00	2.400,00	1.598,82	2.500,00	2.400,00	1.598,82
1/262000-720199	Sonst. Ausgaben (Verg. Fuhrpark)	2225	3225	24	500,00	200,00	484,27	500,00	200,00	484,27
1/262000-757000	Lfd. Transfzlg. a. priv. Org. o. Erwerbszweck	2234	3234	27	3.000,00	3.000,00	1.500,00	3.000,00	3.000,00	1.500,00
<b>Summe Mittelverw.</b>	<b>262000 Sportplätze</b>				<b>21.200,00</b>	<b>25.100,00</b>	<b>21.202,61</b>	<b>16.900,00</b>	<b>14.000,00</b>	<b>10.087,10</b>
<b>Saldo</b>	<b>262000 Sportplätze</b>				<b>-15.200,00</b>	<b>-13.800,00</b>	<b>-9.981,25</b>	<b>-13.300,00</b>	<b>-10.400,00</b>	<b>-6.227,08</b>
<b>262100</b>	<b>Sportplätze</b>									
<b>Mittelaufbringung (Erträge, Einzahlungen)</b>										
6/262100+301000	KTZ v. Land (Entl.-Paket)		3331	1 33	0,00	0,00	0,00	0,00	0,00	40.800,00
6/262100+829900	Sonstige Erträge	2116	3116	1 18	0,00	0,00	24.736,70	0,00	0,00	24.736,70
<b>Summe Mittelaufbr.</b>	<b>262100 Sportplätze</b>				<b>0,00</b>	<b>0,00</b>	<b>24.736,70</b>	<b>0,00</b>	<b>0,00</b>	<b>65.536,70</b>
<b>262100</b>	<b>Sportplätze</b>									
<b>Mittelverwendung (Aufwendungen, Auszahlungen)</b>										
5/262100-050000	Sonderanlagen		3412	1 40	0,00	0,00	0,00	13.700,00	20.000,00	22.536,70
<b>Summe Mittelverw.</b>	<b>262100 Sportplätze</b>				<b>0,00</b>	<b>0,00</b>	<b>0,00</b>	<b>13.700,00</b>	<b>20.000,00</b>	<b>22.536,70</b>
<b>Saldo</b>	<b>262100 Sportplätze</b>				<b>0,00</b>	<b>0,00</b>	<b>24.736,70</b>	<b>-13.700,00</b>	<b>-20.000,00</b>	<b>43.000,00</b>
<b>262400</b>	<b>Sanierung/Erweiterung HSV-Sportanlage</b>									
<b>Mittelaufbringung (Erträge, Einzahlungen)</b>										
6/262400+301000	KTZ v. Land (LZ Sport)		3331	1 33	0,00	0,00	0,00	190.000,00	0,00	0,00
6/262400+301100	KTZ v. Land (BZ)		3331	1 33	0,00	0,00	0,00	136.300,00	0,00	0,00
6/262400+307000	KTZ von HSV		3334	1 34	0,00	0,00	0,00	56.800,00	0,00	0,00
6/262400+346000	Investitionsdarlehen von Finanzunternehmen		3514	1 55	0,00	0,00	0,00	150.000,00	0,00	0,00
<b>Summe Mittelaufbr.</b>	<b>262400 Sanierung/Erweiterung HSV-Sportanlage</b>				<b>0,00</b>	<b>0,00</b>	<b>0,00</b>	<b>533.100,00</b>	<b>0,00</b>	<b>0,00</b>
	<b>262 Sportplätze</b>				<b>6.000,00</b>	<b>11.300,00</b>	<b>35.958,06</b>	<b>536.700,00</b>	<b>3.600,00</b>	<b>69.396,72</b>



	MVAG	VC	QU	Ergebnisvoranschlag			Finanzierungsvoranschlag			
				EH	FH	VA 2023	VA 2022	RA 2021	VA 2023	VA 2022
<b>262400</b>	<b>Sanierung/Erweiterung HSV-Sportanlage</b>									
<b>Mittelverwendung (Aufwendungen, Auszahlungen)</b>										
5/262400-061000										
1/262400-346000										
1/262400-650000										
<b>Summe Mittelverw.</b>	<b>262400</b>									
<b>Saldo</b>	<b>262400</b>									
	<b>262</b>									
	<b>262</b>									
<b>263</b>	<b>Turn- und Sporthallen</b>									
<b>263000</b>	<b>Turn- und Sporthallen</b>									
<b>Mittelaufbringung (Erträge, Einzahlungen)</b>										
2/263000+810000										
<b>Summe Mittelaufbr.</b>	<b>263</b>									

	MVAG VC QU			Ergebnisvoranschlag			Finanzierungsvoranschlag			
	EH	FH		VA 2023	VA 2022	RA 2021	VA 2023	VA 2022	RA 2021	
<b>263000</b>	<b>Turn- und Sporthallen</b>									
<b>Mittelverwendung (Aufwendungen, Auszahlungen)</b>										
1/263000-400000										
	Geringw. Wirtschaftsg. d. Anlageverm.	2221	3221	23	0,00	100,00	0,00	0,00	100,00	0,00
1/263000-451000	Brennstoffe	2221	3221	23	0,00	0,00	4.798,00	0,00	0,00	4.798,00
1/263000-454000	Reinigungsmittel	2221	3221	23	100,00	100,00	0,00	100,00	100,00	0,00
1/263000-459000	Materialien (soweit nicht zugeordnet)	2221	3221	23	200,00	200,00	0,00	200,00	200,00	0,00
1/263000-511000	Geldbezüge der VB in handwerkli. Verw.	2211	3211	20	2.400,00	2.200,00	2.073,80	2.400,00	2.200,00	2.073,80
1/263000-580000	DG-Beiträge z. Ausgleichsf. für FamBeih.	2212	3212	20	100,00	100,00	80,92	100,00	100,00	80,92
1/263000-582000	Sonstige DG-Beiträge zur soz. Sicherheit	2212	3212	20	500,00	500,00	468,88	500,00	500,00	468,88
1/263000-592000	Dotierung von Rückstellungen für Jubiläumszuwendungen	2214			0,00	0,00	16,36	0,00	0,00	0,00
1/263000-593000	Dotierung von Rückstellungen für nicht konsumierte Urlaube	2214			0,00	0,00	8,83	0,00	0,00	0,00
1/263000-600000	Strom	2222	3222	24	600,00	400,00	323,48	600,00	400,00	323,48
1/263000-614000	Instandhaltung von Gebäuden	2224	3224	24	1.000,00	1.000,00	639,21	1.000,00	1.000,00	639,21
1/263000-618000	Instandhaltung von sonstigen Anlagen	2224	3224	24	1.500,00	100,00	0,00	1.500,00	100,00	0,00
1/263000-670000	Versicherungen	2222	3222	24	1.800,00	1.700,00	1.714,66	1.800,00	1.700,00	1.714,66
1/263000-680000	Planmäßige Abschreibung	2226			7.300,00	7.300,00	7.283,32	0,00	0,00	0,00
1/263000-711000	Gebühren f.d.Ben.v.Gemeindeeinr. gem.FAG.	2225	3225	24	700,00	700,00	277,60	700,00	700,00	277,60
1/263000-720099	Sonstige Ausgaben (Vergütungen)	2225	3225	24	500,00	400,00	384,78	500,00	400,00	384,78
1/263000-720199	Sonstige Ausgaben (Vergütungen)	2225	3225	24	200,00	200,00	0,00	200,00	200,00	0,00
1/263000-728000	Entgelte für sonstige Leistungen	2225	3225	24	1.100,00	800,00	823,53	1.100,00	800,00	823,53
<b>Summe Mittelverw.</b>	<b>263 Turn- und Sporthallen</b>				<b>18.000,00</b>	<b>15.800,00</b>	<b>18.893,37</b>	<b>10.700,00</b>	<b>8.500,00</b>	<b>11.584,86</b>
<b>Saldo</b>	<b>263 Turn- und Sporthallen</b>				<b>-17.200,00</b>	<b>-14.300,00</b>	<b>-18.668,37</b>	<b>-9.900,00</b>	<b>-7.000,00</b>	<b>-11.359,86</b>
<b>265</b>	<b>Tennisplätze und –hallen</b>									
<b>265100</b>	<b>Sanierung Klubgebäude/Tennisplätze</b>									
<b>Mittelaufbringung (Erträge, Einzahlungen)</b>										
6/265100+301000	KTZ v. Land (LZ Sport)		3331	1 33	0,00	0,00	0,00	6.900,00	76.900,00	0,00
6/265100+301100	KTZ v. Land (BZ)		3331	1 33	0,00	0,00	0,00	64.500,00	64.500,00	0,00
6/265100+307000	KTZ v. Tennisverein		3334	1 34	0,00	0,00	0,00	50.000,00	50.000,00	0,00
6/265100+829900	Verr. von operativer Hh.	2116	3116	1 18	36.000,00	0,00	0,00	36.000,00	0,00	0,00
<b>Summe Mittelaufbr.</b>	<b>265 Tennisplätze und –hallen</b>				<b>36.000,00</b>	<b>0,00</b>	<b>0,00</b>	<b>157.400,00</b>	<b>191.400,00</b>	<b>0,00</b>
	<b>26 Sport und außerschulische Leibeserziehung</b>				<b>42.800,00</b>	<b>12.800,00</b>	<b>36.183,06</b>	<b>694.900,00</b>	<b>196.500,00</b>	<b>69.621,72</b>

	MVAG	VC	QU	Ergebnisvoranschlag			Finanzierungsvoranschlag				
				EH	FH	VA 2023	VA 2022	RA 2021	VA 2023	VA 2022	RA 2021
<b>265100</b>	<b>Sanierung Klubgebäude/Tennisplätze</b>										
<b>Mittelverwendung (Aufwendungen, Auszahlungen)</b>											
5/265100-060000	AiB Grundstückseinrichtungen (Plätze)		3412	1	40	0,00	0,00	0,00	7.400,00	175.000,00	0,00
5/265100-061000	AiB Gebäude und Bauten (Klubgebäude)		3413	1	40	0,00	0,00	0,00	140.000,00	23.000,00	0,00
<b>Summe Mittelverw.</b>	<b>265</b>	<b>Tennisplätze und –hallen</b>				<b>0,00</b>	<b>0,00</b>	<b>0,00</b>	<b>147.400,00</b>	<b>198.000,00</b>	<b>0,00</b>
	<b>26</b>	<b>Sport und außerschulische Leibeserziehung</b>				<b>43.000,00</b>	<b>40.900,00</b>	<b>40.095,98</b>	<b>960.900,00</b>	<b>240.500,00</b>	<b>44.208,66</b>
<b>Saldo</b>	<b>265</b>	<b>Tennisplätze und –hallen</b>				<b>36.000,00</b>	<b>0,00</b>	<b>0,00</b>	<b>10.000,00</b>	<b>-6.600,00</b>	<b>0,00</b>
	<b>26</b>	<b>Sport und außerschulische Leibeserziehung</b>				<b>-200,00</b>	<b>-28.100,00</b>	<b>-3.912,92</b>	<b>-266.000,00</b>	<b>-44.000,00</b>	<b>25.413,06</b>
<b>27</b>	<b>Erwachsenenbildung</b>										
<b>273</b>	<b>Volksbüchereien</b>										
<b>273000</b>	<b>Volksbüchereien</b>										
<b>Mittelaufbringung (Erträge, Einzahlungen)</b>											
<b>Summe Mittelaufbr.</b>	<b>273</b>	<b>Volksbüchereien</b>				<b>0,00</b>	<b>0,00</b>	<b>0,00</b>	<b>0,00</b>	<b>0,00</b>	<b>0,00</b>
	<b>27</b>	<b>Erwachsenenbildung</b>				<b>0,00</b>	<b>0,00</b>	<b>0,00</b>	<b>0,00</b>	<b>0,00</b>	<b>0,00</b>
<b>273000</b>	<b>Volksbüchereien</b>										
<b>Mittelverwendung (Aufwendungen, Auszahlungen)</b>											
1/273000-755000	Lfd. TZ an Unternehm. (Pfarrbücherei)		2233	3233	27	400,00	400,00	418,00	400,00	400,00	418,00
<b>Summe Mittelverw.</b>	<b>273</b>	<b>Volksbüchereien</b>				<b>400,00</b>	<b>400,00</b>	<b>418,00</b>	<b>400,00</b>	<b>400,00</b>	<b>418,00</b>
	<b>27</b>	<b>Erwachsenenbildung</b>				<b>400,00</b>	<b>400,00</b>	<b>418,00</b>	<b>400,00</b>	<b>400,00</b>	<b>418,00</b>
<b>Saldo</b>	<b>273</b>	<b>Volksbüchereien</b>				<b>-400,00</b>	<b>-400,00</b>	<b>-418,00</b>	<b>-400,00</b>	<b>-400,00</b>	<b>-418,00</b>
	<b>27</b>	<b>Erwachsenenbildung</b>				<b>-400,00</b>	<b>-400,00</b>	<b>-418,00</b>	<b>-400,00</b>	<b>-400,00</b>	<b>-418,00</b>
<b>28</b>	<b>Forschung und Wissenschaft</b>										
<b>282</b>	<b>Studienbeihilfen</b>										
<b>282000</b>	<b>Studienbeihilfen</b>										
<b>Mittelaufbringung (Erträge, Einzahlungen)</b>											
<b>Summe Mittelaufbr.</b>	<b>282</b>	<b>Studienbeihilfen</b>				<b>0,00</b>	<b>0,00</b>	<b>0,00</b>	<b>0,00</b>	<b>0,00</b>	<b>0,00</b>
	<b>28</b>	<b>Forschung und Wissenschaft</b>				<b>0,00</b>	<b>0,00</b>	<b>0,00</b>	<b>0,00</b>	<b>0,00</b>	<b>0,00</b>
	<b>2</b>	<b>Unterricht, Erziehung, Sport und Wissenschaft</b>				<b>380.100,00</b>	<b>356.200,00</b>	<b>359.829,10</b>	<b>1.006.900,00</b>	<b>489.700,00</b>	<b>350.943,06</b>

		MVAG VC QU			Ergebnisvoranschlag			Finanzierungsvoranschlag		
		EH	FH		VA 2023	VA 2022	RA 2021	VA 2023	VA 2022	RA 2021
<b>282000</b>	<b>Studienbeihilfen</b>									
	<b>Mittelverwendung (Aufwendungen, Auszahlungen)</b>									
1/282000-768000	Sonstige Lfd. TZ an priv. Haushalte (Semesterticket)	2234	3234	27	3.500,00	3.500,00	3.150,00	3.500,00	3.500,00	3.150,00
<b>Summe Mittelverw.</b>	<b>282 Studienbeihilfen</b>				<b>3.500,00</b>	<b>3.500,00</b>	<b>3.150,00</b>	<b>3.500,00</b>	<b>3.500,00</b>	<b>3.150,00</b>
	<b>28 Forschung und Wissenschaft</b>				<b>3.500,00</b>	<b>3.500,00</b>	<b>3.150,00</b>	<b>3.500,00</b>	<b>3.500,00</b>	<b>3.150,00</b>
	<b>2 Unterricht, Erziehung, Sport und Wissenschaft</b>				<b>1.035.400,00</b>	<b>1.000.700,00</b>	<b>936.390,61</b>	<b>1.949.500,00</b>	<b>1.198.400,00</b>	<b>941.059,62</b>
<b>Saldo</b>	<b>282 Studienbeihilfen</b>				<b>-3.500,00</b>	<b>-3.500,00</b>	<b>-3.150,00</b>	<b>-3.500,00</b>	<b>-3.500,00</b>	<b>-3.150,00</b>
	<b>28 Forschung und Wissenschaft</b>				<b>-3.500,00</b>	<b>-3.500,00</b>	<b>-3.150,00</b>	<b>-3.500,00</b>	<b>-3.500,00</b>	<b>-3.150,00</b>
	<b>2 Unterricht, Erziehung, Sport und Wissenschaft</b>				<b>-655.300,00</b>	<b>-644.500,00</b>	<b>-576.561,51</b>	<b>-942.600,00</b>	<b>-708.700,00</b>	<b>-590.116,56</b>

	MVAG	VC	QU	Ergebnisvoranschlag			Finanzierungsvoranschlag				
				EH	FH	VA 2023	VA 2022	RA 2021	VA 2023	VA 2022	RA 2021
<b>3 Kunst, Kultur und Kultus</b>											
<b>32</b>	<b>Musik und darstellende Kunst</b>										
<b>320</b>	<b>Ausbildung in Musik und darstellender Kunst</b>										
<b>320000</b>	<b>Ausbildung in Musik u. darst. Kunst</b>										
<b>Mittelaufbringung (Erträge, Einzahlungen)</b>											
<b>Summe Mittelaufbr.</b>	<b>320</b>	<b>Ausbildung in Musik und darstellender Kunst</b>			<b>0,00</b>	<b>0,00</b>	<b>0,00</b>	<b>0,00</b>	<b>0,00</b>	<b>0,00</b>	
<b>320000</b>	<b>Ausbildung in Musik u. darst. Kunst</b>										
<b>Mittelverwendung (Aufwendungen, Auszahlungen)</b>											
1/320000-720700		Kostenersätze (Ers) f. Leistungen	2225	3225	24	7.000,00	7.000,00	6.930,00	7.000,00	7.000,00	6.930,00
<b>Summe Mittelverw.</b>	<b>320</b>	<b>Ausbildung in Musik und darstellender Kunst</b>			<b>7.000,00</b>	<b>7.000,00</b>	<b>6.930,00</b>	<b>7.000,00</b>	<b>7.000,00</b>	<b>6.930,00</b>	
<b>Saldo</b>	<b>320</b>	<b>Ausbildung in Musik und darstellender Kunst</b>			<b>-7.000,00</b>	<b>-7.000,00</b>	<b>-6.930,00</b>	<b>-7.000,00</b>	<b>-7.000,00</b>	<b>-6.930,00</b>	
<b>322</b>	<b>Maßnahmen zur Förderung der Musikpflege</b>										
<b>322000</b>	<b>Maßnahmen zur Förderung der Musikpflege</b>										
<b>Mittelaufbringung (Erträge, Einzahlungen)</b>											
2/322000+300000		KTZ v. Bund (KIP 2023)		3331	2 33	0,00	0,00	0,00	15.000,00	0,00	0,00
2/322000+300100		KTZ v. Bund (KPC)		3331	2 33	0,00	0,00	0,00	3.000,00	0,00	0,00
2/322000+813000		Erträge aus der Auflösung von Investitionszuschüssen (Kapitaltransfers)	2127			13.600,00	13.600,00	13.579,77	0,00	0,00	0,00
2/322000+816000		Kostenbeiträge f. sonst. Leistungen (Betriebskostenersätze)	2114	3114	13	1.200,00	1.200,00	-71,44	1.200,00	1.200,00	992,21
<b>Summe Mittelaufbr.</b>	<b>322000</b>	<b>Maßnahmen zur Förderung der Musikpflege</b>			<b>14.800,00</b>	<b>14.800,00</b>	<b>13.508,33</b>	<b>19.200,00</b>	<b>1.200,00</b>	<b>992,21</b>	
	<b>322</b>	<b>Maßnahmen zur Förderung der Musikpflege</b>			<b>14.800,00</b>	<b>14.800,00</b>	<b>13.508,33</b>	<b>19.200,00</b>	<b>1.200,00</b>	<b>992,21</b>	
	<b>32</b>	<b>Musik und darstellende Kunst</b>			<b>14.800,00</b>	<b>14.800,00</b>	<b>13.508,33</b>	<b>19.200,00</b>	<b>1.200,00</b>	<b>992,21</b>	

	MVAG	VC	QU	Ergebnisvoranschlag			Finanzierungsvoranschlag					
				EH	FH	VA 2023	VA 2022	RA 2021	VA 2023	VA 2022	RA 2021	
<b>322000</b>	<b>Maßnahmen zur Förderung der Musikpflege</b>											
<b>Mittelverwendung (Aufwendungen, Auszahlungen)</b>												
1/322000-050000												
	Sonderanlagen (PV-Anlage)			3412	2	40	0,00	0,00	0,00	30.000,00	0,00	0,00
1/322000-346000				3614		65	0,00	0,00	0,00	44.500,00	44.600,00	44.362,06
	Investitionsdarlehen von Finanzunternehmen											
1/322000-400000				2221	3221	23	100,00	100,00	0,00	100,00	100,00	0,00
	Geringw. Wirtschaftsg. d. Anlagevermögens											
1/322000-600000				2222	3222	24	1.500,00	900,00	750,77	1.500,00	900,00	750,77
	Strom Musikproberaum											
1/322000-600001				2222	3222	24	4.300,00	2.700,00	2.996,99	4.300,00	2.700,00	2.996,99
	Fernwärme											
1/322000-614000				2224	3224	24	200,00	200,00	47,26	200,00	200,00	47,26
	Instandhaltung von Gebäuden											
1/322000-650000				2241	3241	25	1.200,00	600,00	821,55	1.200,00	600,00	821,55
	Zinsen für Finanzschulden - Inland											
1/322000-670000				2222	3222	24	1.800,00	1.800,00	1.765,09	1.800,00	1.800,00	1.765,09
	Versicherungen											
1/322000-680000				2226			23.100,00	23.100,00	23.123,49	0,00	0,00	0,00
	Planmäßige Abschreibung											
1/322000-700000				2223	3223	24	5.800,00	5.800,00	5.760,00	5.800,00	5.800,00	5.760,00
	Mietzinse NB-Musikheim											
1/322000-711000				2225	3225	24	400,00	300,00	250,44	400,00	300,00	250,44
	Gebühren f.d.Ben.v. Gemeindeeinr. gem.FAG											
1/322000-728000				2225	3225	24	900,00	900,00	1.257,30	900,00	900,00	1.257,30
	Entgelte für sonstige Leistungen											
1/322000-757000				2234	3234	27	2.200,00	2.200,00	1.928,60	2.200,00	2.200,00	1.928,60
	Lfd.Tansfz.an priv.Org. ohne Erw. Zweck											
<b>Summe Mittelverw.</b>	<b>322000</b>	<b>Maßnahmen zur Förderung der Musikpflege</b>					<b>41.500,00</b>	<b>38.600,00</b>	<b>38.701,49</b>	<b>92.900,00</b>	<b>60.100,00</b>	<b>59.940,06</b>
<b>Saldo</b>	<b>322000</b>	<b>Maßnahmen zur Förderung der Musikpflege</b>					<b>-26.700,00</b>	<b>-23.800,00</b>	<b>-25.193,16</b>	<b>-73.700,00</b>	<b>-58.900,00</b>	<b>-58.947,85</b>
	<b>322</b>	<b>Maßnahmen zur Förderung der Musikpflege</b>					<b>41.500,00</b>	<b>38.600,00</b>	<b>38.701,49</b>	<b>92.900,00</b>	<b>60.100,00</b>	<b>59.940,06</b>
	<b>32</b>	<b>Musik und darstellende Kunst</b>					<b>48.500,00</b>	<b>45.600,00</b>	<b>45.631,49</b>	<b>99.900,00</b>	<b>67.100,00</b>	<b>66.870,06</b>
<b>Saldo</b>	<b>322</b>	<b>Maßnahmen zur Förderung der Musikpflege</b>					<b>-26.700,00</b>	<b>-23.800,00</b>	<b>-25.193,16</b>	<b>-73.700,00</b>	<b>-58.900,00</b>	<b>-58.947,85</b>
	<b>32</b>	<b>Musik und darstellende Kunst</b>					<b>-33.700,00</b>	<b>-30.800,00</b>	<b>-32.123,16</b>	<b>-80.700,00</b>	<b>-65.900,00</b>	<b>-65.877,85</b>
<b>36</b>	<b>Heimatpflege</b>											
<b>361</b>	<b>Nichtwissenschaftliche Archive</b>											
<b>361000</b>	<b>Nichtwissenschaftliche Archive</b>											
<b>Mittelaufbringung (Erträge, Einzahlungen)</b>												
2/361000+808000				2116	3116	16	100,00	100,00	76,00	100,00	100,00	76,00
	Veräußerungen von Handelsw. (Heimatbuch)											
<b>Summe Mittelaufbr.</b>	<b>361</b>	<b>Nichtwissenschaftliche Archive</b>					<b>100,00</b>	<b>100,00</b>	<b>76,00</b>	<b>100,00</b>	<b>100,00</b>	<b>76,00</b>
<b>361000</b>	<b>Nichtwissenschaftliche Archive</b>											
<b>Mittelverwendung (Aufwendungen, Auszahlungen)</b>												
<b>Summe Mittelverw.</b>	<b>361</b>	<b>Nichtwissenschaftliche Archive</b>					<b>0,00</b>	<b>0,00</b>	<b>0,00</b>	<b>0,00</b>	<b>0,00</b>	<b>0,00</b>
<b>Saldo</b>	<b>361</b>	<b>Nichtwissenschaftliche Archive</b>					<b>100,00</b>	<b>100,00</b>	<b>76,00</b>	<b>100,00</b>	<b>100,00</b>	<b>76,00</b>

	MVAG	VC	QU	Ergebnisvoranschlag			Finanzierungsvoranschlag			
				EH	FH	VA 2023	VA 2022	RA 2021	VA 2023	VA 2022
<b>363</b>	<b>Altstadterhaltung und Ortsbildpflege</b>									
<b>363000</b>	<b>Altstadterhaltung und Ortsbildpflege</b>									
<b>Mittelaufbringung (Erträge, Einzahlungen)</b>										
<b>Summe Mittelaufbr.</b>	<b>363</b>	<b>Altstadterhaltung und Ortsbildpflege</b>			<b>0,00</b>	<b>0,00</b>	<b>0,00</b>	<b>0,00</b>	<b>0,00</b>	<b>0,00</b>
<b>363000</b>	<b>Altstadterhaltung und Ortsbildpflege</b>									
<b>Mittelverwendung (Aufwendungen, Auszahlungen)</b>										
1/363000-400000	Geringw. Wirtschaftsg. d. Anlagevermögens	2221	3221	23	500,00	100,00	1.923,54	500,00	100,00	1.923,54
1/363000-459000	Sonstige Verbrauchsgüter	2221	3221	23	500,00	500,00	311,90	500,00	500,00	311,90
1/363000-511000	Geldbezüge der VB in handwerkli. Verw.	2211	3211	20	3.600,00	3.200,00	3.110,56	3.600,00	3.200,00	3.110,56
1/363000-580000	DG-Beiträge z. Ausgleichsf. für FamBeih.	2212	3212	20	100,00	100,00	121,24	100,00	100,00	121,24
1/363000-582000	Sonstige DG-Beiträge zur soz. Sicherheit	2212	3212	20	800,00	700,00	703,24	800,00	700,00	703,24
1/363000-592000	Dotierung von Rückstellungen für Jubiläumsszuwendungen	2214			100,00	0,00	24,54	0,00	0,00	0,00
1/363000-593000	Dotierung von Rückstellungen für nicht konsumierte Urlaube	2214			0,00	0,00	13,24	0,00	0,00	0,00
1/363000-720099	Sonstige Ausgaben (Vergütungen)	2225	3225	24	7.500,00	7.500,00	6.441,73	7.500,00	7.500,00	6.441,73
1/363000-720199	Sonst. Ausgaben (Verg. Fuhrpark)	2225	3225	24	500,00	400,00	618,80	500,00	400,00	618,80
1/363000-728000	Entgelte für sonstige Leistungen	2225	3225	24	1.300,00	1.300,00	1.401,10	1.300,00	1.300,00	1.401,10
<b>Summe Mittelverw.</b>	<b>363</b>	<b>Altstadterhaltung und Ortsbildpflege</b>			<b>14.900,00</b>	<b>13.800,00</b>	<b>14.669,89</b>	<b>14.800,00</b>	<b>13.800,00</b>	<b>14.632,11</b>
<b>Saldo</b>	<b>363</b>	<b>Altstadterhaltung und Ortsbildpflege</b>			<b>-14.900,00</b>	<b>-13.800,00</b>	<b>-14.669,89</b>	<b>-14.800,00</b>	<b>-13.800,00</b>	<b>-14.632,11</b>
<b>369</b>	<b>Sonstige Einrichtungen und Maßnahmen</b>									
<b>369000</b>	<b>Sonstige Einrichtungen und Maßnahmen</b>									
<b>Mittelaufbringung (Erträge, Einzahlungen)</b>										
<b>Summe Mittelaufbr.</b>	<b>369</b>	<b>Sonstige Einrichtungen und Maßnahmen</b>			<b>0,00</b>	<b>0,00</b>	<b>0,00</b>	<b>0,00</b>	<b>0,00</b>	<b>0,00</b>
	<b>36</b>	<b>Heimatspflege</b>			<b>100,00</b>	<b>100,00</b>	<b>76,00</b>	<b>100,00</b>	<b>100,00</b>	<b>76,00</b>
<b>369000</b>	<b>Sonstige Einrichtungen und Maßnahmen</b>									
<b>Mittelverwendung (Aufwendungen, Auszahlungen)</b>										
1/369000-729000	Sonstige Ausgaben (Feiern u. Feste)	2225	3225	24	3.500,00	3.500,00	1.720,00	3.500,00	3.500,00	1.720,00
<b>Summe Mittelverw.</b>	<b>369</b>	<b>Sonstige Einrichtungen und Maßnahmen</b>			<b>3.500,00</b>	<b>3.500,00</b>	<b>1.720,00</b>	<b>3.500,00</b>	<b>3.500,00</b>	<b>1.720,00</b>
	<b>36</b>	<b>Heimatspflege</b>			<b>18.400,00</b>	<b>17.300,00</b>	<b>16.389,89</b>	<b>18.300,00</b>	<b>17.300,00</b>	<b>16.352,11</b>
<b>Saldo</b>	<b>369</b>	<b>Sonstige Einrichtungen und Maßnahmen</b>			<b>-3.500,00</b>	<b>-3.500,00</b>	<b>-1.720,00</b>	<b>-3.500,00</b>	<b>-3.500,00</b>	<b>-1.720,00</b>
	<b>36</b>	<b>Heimatspflege</b>			<b>-18.300,00</b>	<b>-17.200,00</b>	<b>-16.313,89</b>	<b>-18.200,00</b>	<b>-17.200,00</b>	<b>-16.276,11</b>

			MVAG		VC	QU	Ergebnisvoranschlag			Finanzierungsvoranschlag		
			EH	FH			VA 2023	VA 2022	RA 2021	VA 2023	VA 2022	RA 2021
<b>38</b>		<b>Sonstige Kulturpflege</b>										
<b>381</b>		<b>Maßnahmen der Kulturpflege</b>										
<b>381000</b>		<b>Maßnahmen der Kulturpflege</b>										
<b>Mittelaufbringung (Erträge, Einzahlungen)</b>												
<b>Summe Mittelaufbr.</b>	<b>381</b>	<b>Maßnahmen der Kulturpflege</b>					<b>0,00</b>	<b>0,00</b>	<b>0,00</b>	<b>0,00</b>	<b>0,00</b>	<b>0,00</b>
	<b>38</b>	<b>Sonstige Kulturpflege</b>					<b>0,00</b>	<b>0,00</b>	<b>0,00</b>	<b>0,00</b>	<b>0,00</b>	<b>0,00</b>
	<b>3</b>	<b>Kunst, Kultur und Kultus</b>					<b>14.900,00</b>	<b>14.900,00</b>	<b>13.584,33</b>	<b>19.300,00</b>	<b>1.300,00</b>	<b>1.068,21</b>
<b>381000</b>		<b>Maßnahmen der Kulturpflege</b>										
<b>Mittelverwendung (Aufwendungen, Auszahlungen)</b>												
1/381000-729000		Sonstige Ausgaben Kulturmaßnahmen	2225	3225	24		0,00	500,00	0,00	0,00	500,00	0,00
<b>Summe Mittelverw.</b>	<b>381</b>	<b>Maßnahmen der Kulturpflege</b>					<b>0,00</b>	<b>500,00</b>	<b>0,00</b>	<b>0,00</b>	<b>500,00</b>	<b>0,00</b>
	<b>38</b>	<b>Sonstige Kulturpflege</b>					<b>0,00</b>	<b>500,00</b>	<b>0,00</b>	<b>0,00</b>	<b>500,00</b>	<b>0,00</b>
	<b>3</b>	<b>Kunst, Kultur und Kultus</b>					<b>66.900,00</b>	<b>63.400,00</b>	<b>62.021,38</b>	<b>118.200,00</b>	<b>84.900,00</b>	<b>83.222,17</b>
<b>Saldo</b>	<b>381</b>	<b>Maßnahmen der Kulturpflege</b>					<b>0,00</b>	<b>-500,00</b>	<b>0,00</b>	<b>0,00</b>	<b>-500,00</b>	<b>0,00</b>
	<b>38</b>	<b>Sonstige Kulturpflege</b>					<b>0,00</b>	<b>-500,00</b>	<b>0,00</b>	<b>0,00</b>	<b>-500,00</b>	<b>0,00</b>
	<b>3</b>	<b>Kunst, Kultur und Kultus</b>					<b>-52.000,00</b>	<b>-48.500,00</b>	<b>-48.437,05</b>	<b>-98.900,00</b>	<b>-83.600,00</b>	<b>-82.153,96</b>



		MVAG VC QU			Ergebnisvoranschlag			Finanzierungsvoranschlag			
		EH	FH		VA 2023	VA 2022	RA 2021	VA 2023	VA 2022	RA 2021	
<b>4 Soziale Wohlfahrt und Wohnbauförderung</b>											
<b>41</b>	<b>Allgemeine öffentliche Wohlfahrt</b>										
<b>419</b>	<b>Sonstige Einrichtungen und Maßnahmen</b>										
<b>419000</b>	<b>Sonstige Einrichtungen und Maßnahmen</b>										
<b>Mittelaufbringung (Erträge, Einzahlungen)</b>											
<b>Summe Mittelaufbr.</b>	<b>419</b>	<b>Sonstige Einrichtungen und Maßnahmen</b>			<b>0,00</b>	<b>0,00</b>	<b>0,00</b>	<b>0,00</b>	<b>0,00</b>	<b>0,00</b>	
	<b>41</b>	<b>Allgemeine öffentliche Wohlfahrt</b>			<b>0,00</b>	<b>0,00</b>	<b>0,00</b>	<b>0,00</b>	<b>0,00</b>	<b>0,00</b>	
<b>419000</b>	<b>Sonstige Einrichtungen und Maßnahmen</b>										
<b>Mittelverwendung (Aufwendungen, Auszahlungen)</b>											
1/419000-729000		Sonstige Ausgaben (Landesaltentag)	2225	3225	24	5.500,00	6.300,00	0,00	5.500,00	6.300,00	0,00
1/419000-752000		Lfd. TZ an Gemeindeverbände (SHV- Umlage)	2231	3231	26	819.300,00	729.300,00	701.629,60	819.300,00	729.300,00	701.629,60
<b>Summe Mittelverw.</b>	<b>419</b>	<b>Sonstige Einrichtungen und Maßnahmen</b>			<b>824.800,00</b>	<b>735.600,00</b>	<b>701.629,60</b>	<b>824.800,00</b>	<b>735.600,00</b>	<b>701.629,60</b>	
	<b>41</b>	<b>Allgemeine öffentliche Wohlfahrt</b>			<b>824.800,00</b>	<b>735.600,00</b>	<b>701.629,60</b>	<b>824.800,00</b>	<b>735.600,00</b>	<b>701.629,60</b>	
<b>Saldo</b>	<b>419</b>	<b>Sonstige Einrichtungen und Maßnahmen</b>			<b>-824.800,00</b>	<b>-735.600,00</b>	<b>-701.629,60</b>	<b>-824.800,00</b>	<b>-735.600,00</b>	<b>-701.629,60</b>	
	<b>41</b>	<b>Allgemeine öffentliche Wohlfahrt</b>			<b>-824.800,00</b>	<b>-735.600,00</b>	<b>-701.629,60</b>	<b>-824.800,00</b>	<b>-735.600,00</b>	<b>-701.629,60</b>	
<b>42</b>	<b>Freie Wohlfahrt</b>										
<b>429</b>	<b>Sonstige Einrichtungen und Maßnahmen</b>										
<b>429000</b>	<b>Sonstige Einrichtungen und Maßnahmen</b>										
<b>Mittelaufbringung (Erträge, Einzahlungen)</b>											
2/429000+816000		Kostenbeiträge für sonstige Leistungen	2114	3114	13	0,00	100,00	0,00	0,00	100,00	0,00
2/429000+861000		Lfd. TZ vom Land (Pflegestammtisch)	2121	3121	15	200,00	300,00	0,00	200,00	300,00	0,00
<b>Summe Mittelaufbr.</b>	<b>429</b>	<b>Sonstige Einrichtungen und Maßnahmen</b>			<b>200,00</b>	<b>400,00</b>	<b>0,00</b>	<b>200,00</b>	<b>400,00</b>	<b>0,00</b>	
	<b>42</b>	<b>Freie Wohlfahrt</b>			<b>200,00</b>	<b>400,00</b>	<b>0,00</b>	<b>200,00</b>	<b>400,00</b>	<b>0,00</b>	
<b>429000</b>	<b>Sonstige Einrichtungen und Maßnahmen</b>										
<b>Mittelverwendung (Aufwendungen, Auszahlungen)</b>											
1/429000-757000		Lfd. TZ a. priv. Organ. o. Erwerbszweck	2234	3234	27	100,00	100,00	85,00	100,00	100,00	85,00
1/429000-768000		Sonst.lfd.TZ.an.priv.Haush.(Pfl. Stammt.)	2234	3234	27	800,00	900,00	160,00	800,00	900,00	160,00
<b>Summe Mittelverw.</b>	<b>429</b>	<b>Sonstige Einrichtungen und Maßnahmen</b>			<b>900,00</b>	<b>1.000,00</b>	<b>245,00</b>	<b>900,00</b>	<b>1.000,00</b>	<b>245,00</b>	
	<b>42</b>	<b>Freie Wohlfahrt</b>			<b>900,00</b>	<b>1.000,00</b>	<b>245,00</b>	<b>900,00</b>	<b>1.000,00</b>	<b>245,00</b>	
<b>Saldo</b>	<b>429</b>	<b>Sonstige Einrichtungen und Maßnahmen</b>			<b>-700,00</b>	<b>-600,00</b>	<b>-245,00</b>	<b>-700,00</b>	<b>-600,00</b>	<b>-245,00</b>	
	<b>42</b>	<b>Freie Wohlfahrt</b>			<b>-700,00</b>	<b>-600,00</b>	<b>-245,00</b>	<b>-700,00</b>	<b>-600,00</b>	<b>-245,00</b>	

		MVAG VC QU			Ergebnisvoranschlag			Finanzierungsvoranschlag		
		EH	FH		VA 2023	VA 2022	RA 2021	VA 2023	VA 2022	RA 2021
<b>43</b>	<b>Jugendwohlfahrt</b>									
<b>439</b>	<b>Sonstige Einrichtungen und Maßnahmen</b>									
<b>439000</b>	<b>Sonstige Einrichtungen und Maßnahmen</b>									
<b>Mittelaufbringung (Erträge, Einzahlungen)</b>										
<b>Summe Mittelaufbr.</b>	<b>439</b>	<b>Sonstige Einrichtungen und Maßnahmen</b>			<b>0,00</b>	<b>0,00</b>	<b>0,00</b>	<b>0,00</b>	<b>0,00</b>	<b>0,00</b>
	<b>43</b>	<b>Jugendwohlfahrt</b>			<b>0,00</b>	<b>0,00</b>	<b>0,00</b>	<b>0,00</b>	<b>0,00</b>	<b>0,00</b>
	<b>4</b>	<b>Soziale Wohlfahrt und Wohnbauförderung</b>			<b>200,00</b>	<b>400,00</b>	<b>0,00</b>	<b>200,00</b>	<b>400,00</b>	<b>0,00</b>
<b>439000</b>	<b>Sonstige Einrichtungen und Maßnahmen</b>									
<b>Mittelverwendung (Aufwendungen, Auszahlungen)</b>										
1/439000-757000	Lfd.TZ a.priv.Organ.o.Erwerbszw. (Tagesm)	2234	3234	27	8.000,00	9.100,00	10.843,34	8.000,00	9.100,00	10.192,01
1/439000-768000	Sonst.lfd.TZ.an priv.Haush. (Säuglingsw.)	2234	3234	27	700,00	700,00	790,00	700,00	700,00	790,00
<b>Summe Mittelverw.</b>	<b>439</b>	<b>Sonstige Einrichtungen und Maßnahmen</b>			<b>8.700,00</b>	<b>9.800,00</b>	<b>11.633,34</b>	<b>8.700,00</b>	<b>9.800,00</b>	<b>10.982,01</b>
	<b>43</b>	<b>Jugendwohlfahrt</b>			<b>8.700,00</b>	<b>9.800,00</b>	<b>11.633,34</b>	<b>8.700,00</b>	<b>9.800,00</b>	<b>10.982,01</b>
	<b>4</b>	<b>Soziale Wohlfahrt und Wohnbauförderung</b>			<b>834.400,00</b>	<b>746.400,00</b>	<b>713.507,94</b>	<b>834.400,00</b>	<b>746.400,00</b>	<b>712.856,61</b>
<b>Saldo</b>	<b>439</b>	<b>Sonstige Einrichtungen und Maßnahmen</b>			<b>-8.700,00</b>	<b>-9.800,00</b>	<b>-11.633,34</b>	<b>-8.700,00</b>	<b>-9.800,00</b>	<b>-10.982,01</b>
	<b>43</b>	<b>Jugendwohlfahrt</b>			<b>-8.700,00</b>	<b>-9.800,00</b>	<b>-11.633,34</b>	<b>-8.700,00</b>	<b>-9.800,00</b>	<b>-10.982,01</b>
	<b>4</b>	<b>Soziale Wohlfahrt und Wohnbauförderung</b>			<b>-834.200,00</b>	<b>-746.000,00</b>	<b>-713.507,94</b>	<b>-834.200,00</b>	<b>-746.000,00</b>	<b>-712.856,61</b>

	MVAG	VC	QU	Ergebnisvoranschlag			Finanzierungsvoranschlag		
				EH	FH	VA 2023	VA 2022	RA 2021	VA 2023
<b>5 Gesundheit</b>									
<b>51</b>									
<b>510</b>									
<b>510000</b>									
<b>Mittelaufbringung (Erträge, Einzahlungen)</b>									
<b>Summe Mittelaufbr.</b>	<b>510</b>					<b>0,00</b>	<b>0,00</b>	<b>0,00</b>	<b>0,00</b>
<b>510000</b>									
<b>Mittelverwendung (Aufwendungen, Auszahlungen)</b>									
1/510000-751100	Lfd.Transfz.(Beitr.z.RGK.f. Gdeärzte)	2231	3231	26	10.700,00	10.500,00	10.396,75	10.700,00	10.500,00
<b>Summe Mittelverw.</b>	<b>510</b>				<b>10.700,00</b>	<b>10.500,00</b>	<b>10.396,75</b>	<b>10.700,00</b>	<b>10.500,00</b>
<b>Saldo</b>	<b>510</b>				<b>-10.700,00</b>	<b>-10.500,00</b>	<b>-10.396,75</b>	<b>-10.700,00</b>	<b>-10.500,00</b>
<b>512</b>									
<b>512000</b>									
<b>Mittelaufbringung (Erträge, Einzahlungen)</b>									
<b>Summe Mittelaufbr.</b>	<b>512</b>					<b>0,00</b>	<b>0,00</b>	<b>0,00</b>	<b>0,00</b>
<b>512000</b>									
<b>Mittelverwendung (Aufwendungen, Auszahlungen)</b>									
1/512000-728000	Entgelte für sonstige Leistungen Gesunde Gemeinde	2225	3225	24	2.000,00	2.000,00	2.000,00	2.000,00	2.000,00
<b>Summe Mittelverw.</b>	<b>512</b>				<b>2.000,00</b>	<b>2.000,00</b>	<b>2.000,00</b>	<b>2.000,00</b>	<b>2.000,00</b>
<b>Saldo</b>	<b>512</b>				<b>-2.000,00</b>	<b>-2.000,00</b>	<b>-2.000,00</b>	<b>-2.000,00</b>	<b>-2.000,00</b>
<b>516</b>									
<b>516000</b>									
<b>Mittelaufbringung (Erträge, Einzahlungen)</b>									
<b>Summe Mittelaufbr.</b>	<b>516</b>					<b>0,00</b>	<b>0,00</b>	<b>0,00</b>	<b>0,00</b>
<b>516000</b>									
<b>Mittelverwendung (Aufwendungen, Auszahlungen)</b>									
1/516000-720000	Kostenbeiträge (Ersätze) für Leistungen	2225	3225	24	800,00	600,00	660,84	800,00	600,00
<b>Summe Mittelverw.</b>	<b>516</b>				<b>800,00</b>	<b>600,00</b>	<b>660,84</b>	<b>800,00</b>	<b>600,00</b>
<b>Saldo</b>	<b>516</b>				<b>-800,00</b>	<b>-600,00</b>	<b>-660,84</b>	<b>-800,00</b>	<b>-600,00</b>

	MVAG	VC	QU	Ergebnisvoranschlag			Finanzierungsvoranschlag			
				EH	FH	VA 2023	VA 2022	RA 2021	VA 2023	VA 2022
<b>519</b>	<b>Sonstige Einrichtungen und Maßnahmen</b>									
<b>519100</b>	<b>Medizinische Bereichsversorgung, Entgelte für sonstige Leistungen</b>									
<b>Mittelaufbringung (Erträge, Einzahlungen)</b>										
<b>Summe Mittelaufbr.</b>	<b>519</b>	<b>Sonstige Einrichtungen und Maßnahmen</b>		<b>0,00</b>	<b>0,00</b>	<b>0,00</b>	<b>0,00</b>	<b>0,00</b>	<b>0,00</b>	
	<b>51</b>	<b>Gesundheitsdienst</b>		<b>0,00</b>	<b>0,00</b>	<b>0,00</b>	<b>0,00</b>	<b>0,00</b>	<b>0,00</b>	
<b>519100</b>	<b>Medizinische Bereichsversorgung, Entgelte für sonstige Leistungen</b>									
<b>Mittelverwendung (Aufwendungen, Auszahlungen)</b>										
1/519100-728000	Entgelte für sonstige Leistungen (FFP2-Masken)	2225	3225	24	0,00	500,00	591,31	0,00	500,00	591,31
<b>Summe Mittelverw.</b>	<b>519</b>	<b>Sonstige Einrichtungen und Maßnahmen</b>		<b>0,00</b>	<b>500,00</b>	<b>591,31</b>	<b>0,00</b>	<b>500,00</b>	<b>591,31</b>	
	<b>51</b>	<b>Gesundheitsdienst</b>		<b>13.500,00</b>	<b>13.600,00</b>	<b>13.648,90</b>	<b>13.500,00</b>	<b>13.600,00</b>	<b>13.648,90</b>	
<b>Saldo</b>	<b>519</b>	<b>Sonstige Einrichtungen und Maßnahmen</b>		<b>0,00</b>	<b>-500,00</b>	<b>-591,31</b>	<b>0,00</b>	<b>-500,00</b>	<b>-591,31</b>	
	<b>51</b>	<b>Gesundheitsdienst</b>		<b>-13.500,00</b>	<b>-13.600,00</b>	<b>-13.648,90</b>	<b>-13.500,00</b>	<b>-13.600,00</b>	<b>-13.648,90</b>	
<b>52</b>	<b>Umweltschutz</b>									
<b>528</b>	<b>Tierkörperbeseitigung</b>									
<b>528000</b>	<b>Tierkörperbeseitigung</b>									
<b>Mittelaufbringung (Erträge, Einzahlungen)</b>										
<b>Summe Mittelaufbr.</b>	<b>528</b>	<b>Tierkörperbeseitigung</b>		<b>0,00</b>	<b>0,00</b>	<b>0,00</b>	<b>0,00</b>	<b>0,00</b>	<b>0,00</b>	
	<b>52</b>	<b>Umweltschutz</b>		<b>0,00</b>	<b>0,00</b>	<b>0,00</b>	<b>0,00</b>	<b>0,00</b>	<b>0,00</b>	
<b>528000</b>	<b>Tierkörperbeseitigung</b>									
<b>Mittelverwendung (Aufwendungen, Auszahlungen)</b>										
1/528000-755000	Lfd.Transferz. an Unternehmungen	2233	3233	27	18.200,00	18.200,00	17.960,32	18.200,00	18.200,00	17.960,32
<b>Summe Mittelverw.</b>	<b>528</b>	<b>Tierkörperbeseitigung</b>		<b>18.200,00</b>	<b>18.200,00</b>	<b>17.960,32</b>	<b>18.200,00</b>	<b>18.200,00</b>	<b>17.960,32</b>	
	<b>52</b>	<b>Umweltschutz</b>		<b>18.200,00</b>	<b>18.200,00</b>	<b>17.960,32</b>	<b>18.200,00</b>	<b>18.200,00</b>	<b>17.960,32</b>	
<b>Saldo</b>	<b>528</b>	<b>Tierkörperbeseitigung</b>		<b>-18.200,00</b>	<b>-18.200,00</b>	<b>-17.960,32</b>	<b>-18.200,00</b>	<b>-18.200,00</b>	<b>-17.960,32</b>	
	<b>52</b>	<b>Umweltschutz</b>		<b>-18.200,00</b>	<b>-18.200,00</b>	<b>-17.960,32</b>	<b>-18.200,00</b>	<b>-18.200,00</b>	<b>-17.960,32</b>	
<b>53</b>	<b>Rettungs- und Warndienste</b>									
<b>530</b>	<b>Rettungsdienste</b>									
<b>530000</b>	<b>Rettungsdienste</b>									
<b>Mittelaufbringung (Erträge, Einzahlungen)</b>										
<b>Summe Mittelaufbr.</b>	<b>530</b>	<b>Rettungsdienste</b>		<b>0,00</b>	<b>0,00</b>	<b>0,00</b>	<b>0,00</b>	<b>0,00</b>	<b>0,00</b>	
	<b>53</b>	<b>Rettungs- und Warndienste</b>		<b>0,00</b>	<b>0,00</b>	<b>0,00</b>	<b>0,00</b>	<b>0,00</b>	<b>0,00</b>	

	MVAG	VC	QU	Ergebnisvoranschlag			Finanzierungsvoranschlag			
				EH	FH	VA 2023	VA 2022	RA 2021	VA 2023	VA 2022
<b>530000</b>										
	<b>Rettungsdienste</b>									
	<b>Mittelverwendung (Aufwendungen, Auszahlungen)</b>									
1/530000-616000	Instandh.von Maschinen und masch. Anlagen	2224	3224	24	300,00	300,00	132,00	300,00	300,00	132,00
1/530000-757000	Lfd.TZ.an priv.Org.ohne Erw.Zw. (Rettgsb)	2234	3234	27	21.500,00	20.500,00	20.384,00	21.500,00	20.500,00	20.384,00
1/530000-757100	Lfd.TZ.an priv.Org.o.Erw.Zw. (Notarztw.)	2234	3234	27	1.900,00	1.800,00	1.752,70	1.900,00	1.800,00	1.752,70
<b>Summe Mittelverw.</b>	<b>530</b>				<b>23.700,00</b>	<b>22.600,00</b>	<b>22.268,70</b>	<b>23.700,00</b>	<b>22.600,00</b>	<b>22.268,70</b>
	<b>53</b>				<b>23.700,00</b>	<b>22.600,00</b>	<b>22.268,70</b>	<b>23.700,00</b>	<b>22.600,00</b>	<b>22.268,70</b>
<b>Saldo</b>	<b>530</b>				<b>-23.700,00</b>	<b>-22.600,00</b>	<b>-22.268,70</b>	<b>-23.700,00</b>	<b>-22.600,00</b>	<b>-22.268,70</b>
	<b>53</b>				<b>-23.700,00</b>	<b>-22.600,00</b>	<b>-22.268,70</b>	<b>-23.700,00</b>	<b>-22.600,00</b>	<b>-22.268,70</b>
<b>56</b>	<b>Krankenanstalten anderer Rechtsträger</b>									
<b>562</b>	<b>Sprengelbeiträge</b>									
<b>562000</b>	<b>Sprengelbeiträge</b>									
	<b>Mittelaufbringung (Erträge, Einzahlungen)</b>									
2/562000+828000	Rückersätze von Ausgaben (Krank. Anst.B.)	2116	3116	18	5.500,00	16.500,00	26.524,00	5.500,00	16.500,00	26.524,00
2/562000+861000	Trsf. v. Land (Einmalzahlung)	2121	3121	15	59.400,00	0,00	0,00	59.400,00	0,00	0,00
<b>Summe Mittelaufbr.</b>	<b>562</b>				<b>64.900,00</b>	<b>16.500,00</b>	<b>26.524,00</b>	<b>64.900,00</b>	<b>16.500,00</b>	<b>26.524,00</b>
	<b>56</b>				<b>64.900,00</b>	<b>16.500,00</b>	<b>26.524,00</b>	<b>64.900,00</b>	<b>16.500,00</b>	<b>26.524,00</b>
	<b>5</b>				<b>64.900,00</b>	<b>16.500,00</b>	<b>26.524,00</b>	<b>64.900,00</b>	<b>16.500,00</b>	<b>26.524,00</b>
<b>562000</b>	<b>Sprengelbeiträge</b>									
	<b>Mittelverwendung (Aufwendungen, Auszahlungen)</b>									
1/562000-751000	Lfd.Transferzlg. an Land (Krankenanstaltenbeiträge)	2231	3231	26	784.400,00	650.800,00	593.042,00	784.400,00	650.800,00	593.042,00
<b>Summe Mittelverw.</b>	<b>562</b>				<b>784.400,00</b>	<b>650.800,00</b>	<b>593.042,00</b>	<b>784.400,00</b>	<b>650.800,00</b>	<b>593.042,00</b>
	<b>56</b>				<b>784.400,00</b>	<b>650.800,00</b>	<b>593.042,00</b>	<b>784.400,00</b>	<b>650.800,00</b>	<b>593.042,00</b>
	<b>5</b>				<b>839.800,00</b>	<b>705.200,00</b>	<b>646.919,92</b>	<b>839.800,00</b>	<b>705.200,00</b>	<b>646.919,92</b>
<b>Saldo</b>	<b>562</b>				<b>-719.500,00</b>	<b>-634.300,00</b>	<b>-566.518,00</b>	<b>-719.500,00</b>	<b>-634.300,00</b>	<b>-566.518,00</b>
	<b>56</b>				<b>-719.500,00</b>	<b>-634.300,00</b>	<b>-566.518,00</b>	<b>-719.500,00</b>	<b>-634.300,00</b>	<b>-566.518,00</b>
	<b>5</b>				<b>-774.900,00</b>	<b>-688.700,00</b>	<b>-620.395,92</b>	<b>-774.900,00</b>	<b>-688.700,00</b>	<b>-620.395,92</b>

			MVAG		VC	QU	Ergebnisvoranschlag			Finanzierungsvoranschlag		
			EH	FH			VA 2023	VA 2022	RA 2021	VA 2023	VA 2022	RA 2021
<b>6 Straßen- und Wasserbau, Verkehr</b>												
<b>61</b>	<b>Straßenbau</b>											
<b>610</b>	<b>Bundesstraßen</b>											
<b>610000</b>	<b>Bundesstraßen</b>											
<b>Mittelaufbringung (Erträge, Einzahlungen)</b>												
<b>Summe Mittelaufbr.</b>	<b>610</b>	<b>Bundesstraßen</b>					<b>0,00</b>	<b>0,00</b>	<b>0,00</b>	<b>0,00</b>	<b>0,00</b>	<b>0,00</b>
<b>610000</b>	<b>Bundesstraßen</b>											
<b>Mittelverwendung (Aufwendungen, Auszahlungen)</b>												
1/610000-346000	Invest.Darl. von Finanzunternehmungen		3614	65			0,00	0,00	0,00	37.000,00	36.800,00	36.709,53
1/610000-600000	Strom		2222	3222	24		600,00	1.500,00	1.452,00	600,00	1.500,00	1.452,00
1/610000-650000	Zinsen für Finanzschulden - Inland		2241	3241	25		3.500,00	1.300,00	1.438,99	3.500,00	1.300,00	1.438,99
<b>Summe Mittelverw.</b>	<b>610</b>	<b>Bundesstraßen</b>					<b>4.100,00</b>	<b>2.800,00</b>	<b>2.890,99</b>	<b>41.100,00</b>	<b>39.600,00</b>	<b>39.600,52</b>
<b>Saldo</b>	<b>610</b>	<b>Bundesstraßen</b>					<b>-4.100,00</b>	<b>-2.800,00</b>	<b>-2.890,99</b>	<b>-41.100,00</b>	<b>-39.600,00</b>	<b>-39.600,52</b>
<b>611</b>	<b>Landesstraßen</b>											
<b>611000</b>	<b>Landesstraßen</b>											
<b>Mittelaufbringung (Erträge, Einzahlungen)</b>												
2/611000+813000	Erträge aus der Auflösung von Investitionszuschüssen (Kapitaltransfers)		2127				600,00	600,00	575,18	0,00	0,00	0,00
<b>Summe Mittelaufbr.</b>	<b>611</b>	<b>Landesstraßen</b>					<b>600,00</b>	<b>600,00</b>	<b>575,18</b>	<b>0,00</b>	<b>0,00</b>	<b>0,00</b>
<b>611000</b>	<b>Landesstraßen</b>											
<b>Mittelverwendung (Aufwendungen, Auszahlungen)</b>												
1/611000-680000	Planmäßige Abschreibung		2226				1.200,00	1.200,00	1.150,35	0,00	0,00	0,00
<b>Summe Mittelverw.</b>	<b>611</b>	<b>Landesstraßen</b>					<b>1.200,00</b>	<b>1.200,00</b>	<b>1.150,35</b>	<b>0,00</b>	<b>0,00</b>	<b>0,00</b>
<b>Saldo</b>	<b>611</b>	<b>Landesstraßen</b>					<b>-600,00</b>	<b>-600,00</b>	<b>-575,17</b>	<b>0,00</b>	<b>0,00</b>	<b>0,00</b>

		MVAG VC QU			Ergebnisvoranschlag			Finanzierungsvoranschlag		
		EH	FH		VA 2023	VA 2022	RA 2021	VA 2023	VA 2022	RA 2021
<b>612</b>	<b>Gemeindestraßen</b>									
<b>612000</b>	<b>Gemeindestraßen</b>									
	<b>Mittelaufbringung (Erträge, Einzahlungen)</b>									
2/612000+813000	Erträge aus der Auflösung von Investitionszuschüssen (Kapitaltransfers)	2127			93.000,00	81.200,00	85.948,81	0,00	0,00	0,00
2/612000+829000	Sonstige Einnahmen	2116	3116	18	0,00	100,00	0,00	0,00	100,00	0,00
2/612000+850000	Interessentenbeiträge (Verkehrsflächen)	2111	3111	10	15.000,00	15.000,00	28.820,25	15.000,00	15.000,00	26.374,05
2/612000+868000	Lfd. Transfz.V.Priv. Haushalten (Strafen)	2124	3124	16	2.500,00	2.500,00	1.027,40	2.500,00	2.500,00	1.027,40
<b>Summe Mittelaufbr.</b>	<b>612000 Gemeindestraßen</b>				<b>110.500,00</b>	<b>98.800,00</b>	<b>115.796,46</b>	<b>17.500,00</b>	<b>17.600,00</b>	<b>27.401,45</b>
<b>612000</b>	<b>Gemeindestraßen</b>									
	<b>Mittelverwendung (Aufwendungen, Auszahlungen)</b>									
1/612000-420000	Mineral.Rohstoffe(Baumaterial)	2221	3221	23	1.500,00	1.500,00	3.834,31	1.500,00	1.500,00	3.834,31
1/612000-611000	Instandhaltung von Strassenbauten	2224	3224	24	15.800,00	12.000,00	8.879,70	15.800,00	12.000,00	8.879,70
1/612000-680000	Planmäßige Abschreibung	2226			195.600,00	189.400,00	190.889,99	0,00	0,00	0,00
1/612000-710000	Öffentl.Abgaben.(Vk-Beitr.an.Land)	2225	3225	24	0,00	0,00	2.150,50	0,00	0,00	2.150,50
1/612000-720000	Kostenbeiträge/Ersätze (Böschungsmäher)	2225	3225	24	1.500,00	1.600,00	0,00	1.500,00	1.600,00	0,00
1/612000-720099	Sonstige Ausgaben (Vergütungen)	2225	3225	24	30.000,00	30.000,00	23.411,82	30.000,00	30.000,00	23.411,82
1/612000-720199	Sonstige Ausgaben (Vergütungen)	2225	3225	24	6.500,00	5.500,00	6.326,93	6.500,00	5.500,00	6.326,93
1/612000-728000	Entgelte für sonstige Leistungen	2225	3225	24	3.200,00	3.000,00	3.069,17	3.200,00	3.000,00	3.069,17
<b>Summe Mittelverw.</b>	<b>612000 Gemeindestraßen</b>				<b>254.100,00</b>	<b>243.000,00</b>	<b>238.562,42</b>	<b>58.500,00</b>	<b>53.600,00</b>	<b>47.672,43</b>
<b>Saldo</b>	<b>612000 Gemeindestraßen</b>				<b>-143.600,00</b>	<b>-144.200,00</b>	<b>-122.765,96</b>	<b>-41.000,00</b>	<b>-36.000,00</b>	<b>-20.270,98</b>
<b>612001</b>	<b>Gemeindestraßen Ortserweiterung Gonetsreith</b>									
	<b>Mittelaufbringung (Erträge, Einzahlungen)</b>									
6/612001+307100	VK-Beiträge		3334	1 34	0,00	0,00	0,00	0,00	14.000,00	0,00
6/612001+307200	KTZ von Haushalten (AB Verkehr)		3334	1 34	0,00	0,00	0,00	0,00	2.000,00	0,00
6/612001+307301	Infrastrukturkostenbeitrag (Verkehr)		3334	1 34	0,00	0,00	0,00	0,00	18.800,00	79.069,37
<b>Summe Mittelaufbr.</b>	<b>612001 Gemeindestraßen Ortserweiterung Gonetsreith</b>				<b>0,00</b>	<b>0,00</b>	<b>0,00</b>	<b>0,00</b>	<b>34.800,00</b>	<b>79.069,37</b>
<b>612001</b>	<b>Gemeindestraßen Ortserweiterung Gonetsreith</b>									
	<b>Mittelverwendung (Aufwendungen, Auszahlungen)</b>									
5/612001-060000	Im Bau befindliche Grundstückseinrichtungen		3412	1 40	0,00	0,00	0,00	2.200,00	0,00	50.000,00
<b>Summe Mittelverw.</b>	<b>612001 Gemeindestraßen Ortserweiterung Gonetsreith</b>				<b>0,00</b>	<b>0,00</b>	<b>0,00</b>	<b>2.200,00</b>	<b>0,00</b>	<b>50.000,00</b>
<b>Saldo</b>	<b>612001 Gemeindestraßen Ortserweiterung Gonetsreith</b>				<b>0,00</b>	<b>0,00</b>	<b>0,00</b>	<b>-2.200,00</b>	<b>34.800,00</b>	<b>29.069,37</b>

	MVAG	VC	QU	Ergebnisvoranschlag			Finanzierungsvoranschlag		
				EH	FH	VA 2023	VA 2022	RA 2021	VA 2023
<b>612002</b>	<b>Erweiterung Knittlingerweg</b>								
<b>Mittelaufbringung (Erträge, Einzahlungen)</b>									
6/612002+307100	VK-Beitrag	3334	1 34	0,00	0,00	0,00	1.600,00	1.000,00	26.374,05
6/612002+307200	KTZ v. Privathaushalten (AB Verkehr)	3334	1 34	0,00	0,00	0,00	0,00	0,00	1.502,83
6/612002+307301	Infrastrukturkostenbeitrag (Verkehr)	3334	1 34	0,00	0,00	0,00	0,00	0,00	36.528,51
<b>Summe Mittelaufbr.</b>	<b>612002 Erweiterung Knittlingerweg</b>			<b>0,00</b>	<b>0,00</b>	<b>0,00</b>	<b>1.600,00</b>	<b>1.000,00</b>	<b>64.405,39</b>
<b>612002</b>	<b>Erweiterung Knittlingerweg</b>								
<b>Mittelverwendung (Aufwendungen, Auszahlungen)</b>									
5/612002-060000	Im Bau befindliche Grundstückseinrichtungen	3412	1 40	0,00	0,00	0,00	0,00	0,00	42.686,26
1/612002-680000	Planmäßige Abschreibung	2226		5.200,00	4.300,00	2.134,31	0,00	0,00	0,00
<b>Summe Mittelverw.</b>	<b>612002 Erweiterung Knittlingerweg</b>			<b>5.200,00</b>	<b>4.300,00</b>	<b>2.134,31</b>	<b>0,00</b>	<b>0,00</b>	<b>42.686,26</b>
<b>Saldo</b>	<b>612002 Erweiterung Knittlingerweg</b>			<b>-5.200,00</b>	<b>-4.300,00</b>	<b>-2.134,31</b>	<b>1.600,00</b>	<b>1.000,00</b>	<b>21.719,13</b>
<b>612200</b>	<b>Gemeindestraßen</b>								
<b>Mittelaufbringung (Erträge, Einzahlungen)</b>									
6/612200+300000	KTZ Bund (KIP 2020)	3331	1 33	0,00	0,00	0,00	0,00	0,00	85.442,95
6/612200+301000	KTZ von Ländern, Landesfonds, Landesk.	3331	1 33	0,00	0,00	0,00	0,00	0,00	15.000,00
6/612200+302000	KTZ von Gemeinden	3331	1 33	0,00	0,00	0,00	0,00	0,00	2.954,30
6/612200+307301	Infrastrukturkostenbeitrag (Verkehr)	3334	1 34	0,00	0,00	0,00	0,00	0,00	1.422,24
<b>Summe Mittelaufbr.</b>	<b>612200 Gemeindestraßen</b>			<b>0,00</b>	<b>0,00</b>	<b>0,00</b>	<b>0,00</b>	<b>0,00</b>	<b>104.819,49</b>
<b>612200</b>	<b>Gemeindestraßen</b>								
<b>Mittelverwendung (Aufwendungen, Auszahlungen)</b>									
5/612200-002000	Straßenbauten	3412	1 40	0,00	0,00	0,00	0,00	0,00	99.139,56
1/612200-346000	Investitionsdarlehen von Finanzunternehmen	3614	65	0,00	0,00	0,00	16.800,00	17.800,00	17.748,89
1/612200-650000	Zinsen für Finanzschulden in Euro	2241	3241 25	3.800,00	1.400,00	1.477,13	3.800,00	1.400,00	1.477,13
1/612200-680000	Planmäßige Abschreibung	2226		2.200,00	2.200,00	2.047,75	0,00	0,00	0,00
5/612200-729900	Verr. zu operativer Gebarung	2225	3225 1 24	0,00	0,00	5.517,43	0,00	0,00	5.517,43
<b>Summe Mittelverw.</b>	<b>612200 Gemeindestraßen</b>			<b>6.000,00</b>	<b>3.600,00</b>	<b>9.042,31</b>	<b>20.600,00</b>	<b>19.200,00</b>	<b>123.883,01</b>
<b>Saldo</b>	<b>612200 Gemeindestraßen</b>			<b>-6.000,00</b>	<b>-3.600,00</b>	<b>-9.042,31</b>	<b>-20.600,00</b>	<b>-19.200,00</b>	<b>-19.063,52</b>



		MVAG		VC	QU	Ergebnisvoranschlag			Finanzierungsvoranschlag		
		EH	FH			VA 2023	VA 2022	RA 2021	VA 2023	VA 2022	RA 2021
<b>612210</b>	<b>Gemeindestraßenbau</b>										
<b>Mittelaufbringung (Erträge, Einzahlungen)</b>											
6/612210+300000	KTZ v. Bund (KIP 2023)		3331	1	33	0,00	0,00	0,00	40.000,00	0,00	0,00
6/612210+301000	KTZ v. Land (LZ)		3331	1	33	0,00	0,00	0,00	25.000,00	25.000,00	0,00
6/612210+307200	KTZ v. Haushalten (AB)		3334	1	34	0,00	0,00	0,00	2.000,00	0,00	0,00
6/612210+829900	Zuführung aus operativen Hh.	2116	3116	1	18	33.000,00	0,00	0,00	33.000,00	0,00	0,00
6/612210+895000	Entnahmen von allgemeinen Haushaltsrücklagen	2301			1	0,00	100.000,00	0,00	0,00	0,00	0,00
<b>Summe Mittelaufbr.</b>	<b>612210 Gemeindestraßenbau</b>					<b>33.000,00</b>	<b>100.000,00</b>	<b>0,00</b>	<b>100.000,00</b>	<b>25.000,00</b>	<b>0,00</b>
<b>612210</b>	<b>Gemeindestraßenbau</b>										
<b>Mittelverwendung (Aufwendungen, Auszahlungen)</b>											
5/612210-002000	Straßenbauten		3412	1	40	0,00	0,00	0,00	100.000,00	125.000,00	0,00
<b>Summe Mittelverw.</b>	<b>612210 Gemeindestraßenbau</b>					<b>0,00</b>	<b>0,00</b>	<b>0,00</b>	<b>100.000,00</b>	<b>125.000,00</b>	<b>0,00</b>
<b>Saldo</b>	<b>612210 Gemeindestraßenbau</b>					<b>33.000,00</b>	<b>100.000,00</b>	<b>0,00</b>	<b>0,00</b>	<b>-100.000,00</b>	<b>0,00</b>
<b>612300</b>	<b>Gehwegerrichtung Ficht</b>										
<b>Mittelaufbringung (Erträge, Einzahlungen)</b>											
<b>Summe Mittelaufbr.</b>	<b>612300 Gehwegerrichtung Ficht</b>					<b>0,00</b>	<b>0,00</b>	<b>0,00</b>	<b>0,00</b>	<b>0,00</b>	<b>0,00</b>
<b>612300</b>	<b>Gehwegerrichtung Ficht</b>										
<b>Mittelverwendung (Aufwendungen, Auszahlungen)</b>											
1/612300-346000	Investitionsdarlehen von Finanzunternehmen		3614		65	0,00	0,00	0,00	2.900,00	3.100,00	3.109,59
1/612300-650000	Zinsen für Finanzschulden in Euro	2241	3241		25	700,00	200,00	258,78	700,00	200,00	258,78
<b>Summe Mittelverw.</b>	<b>612300 Gehwegerrichtung Ficht</b>					<b>700,00</b>	<b>200,00</b>	<b>258,78</b>	<b>3.600,00</b>	<b>3.300,00</b>	<b>3.368,37</b>
<b>Saldo</b>	<b>612300 Gehwegerrichtung Ficht</b>					<b>-700,00</b>	<b>-200,00</b>	<b>-258,78</b>	<b>-3.600,00</b>	<b>-3.300,00</b>	<b>-3.368,37</b>
<b>612400</b>	<b>Geh- und Radweg</b>										
<b>Mittelaufbringung (Erträge, Einzahlungen)</b>											
<b>Summe Mittelaufbr.</b>	<b>612400 Geh- und Radweg</b>					<b>0,00</b>	<b>0,00</b>	<b>0,00</b>	<b>0,00</b>	<b>0,00</b>	<b>0,00</b>
<b>612400</b>	<b>Geh- und Radweg</b>										
<b>Mittelverwendung (Aufwendungen, Auszahlungen)</b>											
5/612400-002000	Sonderanlagen		3412	1	40	0,00	0,00	0,00	5.500,00	0,00	10.685,45
<b>Summe Mittelverw.</b>	<b>612400 Geh- und Radweg</b>					<b>0,00</b>	<b>0,00</b>	<b>0,00</b>	<b>5.500,00</b>	<b>0,00</b>	<b>10.685,45</b>
<b>Saldo</b>	<b>612400 Geh- und Radweg</b>					<b>0,00</b>	<b>0,00</b>	<b>0,00</b>	<b>-5.500,00</b>	<b>0,00</b>	<b>-10.685,45</b>
<b>612500</b>	<b>Gehwegerrichtung</b>										
<b>Mittelaufbringung (Erträge, Einzahlungen)</b>											
<b>Summe Mittelaufbr.</b>	<b>612500 Gehwegerrichtung</b>					<b>0,00</b>	<b>0,00</b>	<b>0,00</b>	<b>0,00</b>	<b>0,00</b>	<b>0,00</b>

	MVAG	VC	QU	Ergebnisvoranschlag			Finanzierungsvoranschlag					
				EH	FH	VA 2023	VA 2022	RA 2021	VA 2023	VA 2022	RA 2021	
<b>612500</b>	<b>Gehwegerrichtung</b>											
<b>Mittelverwendung (Aufwendungen, Auszahlungen)</b>												
1/612500-346000				3614	65	0,00	0,00	0,00	3.000,00	3.200,00	3.181,67	
1/612500-650000				2241	3241	25	700,00	300,00	264,79	700,00	300,00	264,79
<b>Summe Mittelverw.</b>	<b>612500</b>	<b>Gehwegerrichtung</b>				<b>700,00</b>	<b>300,00</b>	<b>264,79</b>	<b>3.700,00</b>	<b>3.500,00</b>	<b>3.446,46</b>	
<b>Saldo</b>	<b>612500</b>	<b>Gehwegerrichtung</b>				<b>-700,00</b>	<b>-300,00</b>	<b>-264,79</b>	<b>-3.700,00</b>	<b>-3.500,00</b>	<b>-3.446,46</b>	
<b>612700</b>	<b>Begleitstraße BBG Hohenzell</b>											
<b>Mittelaufbringung (Erträge, Einzahlungen)</b>												
6/612700+829900				2116	3116	1 18	0,00	13.500,00	31.500,00	0,00	13.500,00	31.500,00
<b>Summe Mittelaufbr.</b>	<b>612700</b>	<b>Begleitstraße BBG Hohenzell</b>					<b>0,00</b>	<b>13.500,00</b>	<b>31.500,00</b>	<b>0,00</b>	<b>13.500,00</b>	<b>31.500,00</b>
<b>612700</b>	<b>Begleitstraße BBG Hohenzell</b>											
<b>Mittelverwendung (Aufwendungen, Auszahlungen)</b>												
5/612700-060000				3412	1 40		0,00	0,00	0,00	13.500,00	31.500,00	
<b>Summe Mittelverw.</b>	<b>612700</b>	<b>Begleitstraße BBG Hohenzell</b>					<b>0,00</b>	<b>0,00</b>	<b>0,00</b>	<b>13.500,00</b>	<b>31.500,00</b>	
<b>Saldo</b>	<b>612700</b>	<b>Begleitstraße BBG Hohenzell</b>					<b>0,00</b>	<b>13.500,00</b>	<b>31.500,00</b>	<b>0,00</b>	<b>0,00</b>	
<b>612800</b>	<b>Erweiterung Ortsgebiet Gadering</b>											
<b>Mittelaufbringung (Erträge, Einzahlungen)</b>												
6/612800+307100				3334	1 34		0,00	0,00	0,00	13.400,00	0,00	0,00
6/612800+307301				3334	1 34		0,00	0,00	0,00	0,00	0,00	127.066,27
<b>Summe Mittelaufbr.</b>	<b>612800</b>	<b>Erweiterung Ortsgebiet Gadering</b>					<b>0,00</b>	<b>0,00</b>	<b>0,00</b>	<b>13.400,00</b>	<b>0,00</b>	<b>127.066,27</b>
	<b>612</b>	<b>Gemeindestraßen</b>					<b>143.500,00</b>	<b>212.300,00</b>	<b>147.296,46</b>	<b>132.500,00</b>	<b>91.900,00</b>	<b>434.261,97</b>
<b>612800</b>	<b>Erweiterung Ortsgebiet Gadering</b>											
<b>Mittelverwendung (Aufwendungen, Auszahlungen)</b>												
5/612800-060000				3412	1 40		0,00	0,00	0,00	165.000,00	0,00	
<b>Summe Mittelverw.</b>	<b>612800</b>	<b>Erweiterung Ortsgebiet Gadering</b>					<b>0,00</b>	<b>0,00</b>	<b>0,00</b>	<b>165.000,00</b>	<b>0,00</b>	
<b>Saldo</b>	<b>612800</b>	<b>Erweiterung Ortsgebiet Gadering</b>					<b>0,00</b>	<b>0,00</b>	<b>0,00</b>	<b>13.400,00</b>	<b>-165.000,00</b>	<b>127.066,27</b>
	<b>612</b>	<b>Gemeindestraßen</b>					<b>266.700,00</b>	<b>251.400,00</b>	<b>250.262,61</b>	<b>194.100,00</b>	<b>383.100,00</b>	<b>313.241,98</b>
<b>Saldo</b>	<b>612</b>	<b>Gemeindestraßen</b>					<b>-123.200,00</b>	<b>-39.100,00</b>	<b>-102.966,15</b>	<b>-61.600,00</b>	<b>-291.200,00</b>	<b>121.019,99</b>

	MVAG	VC	QU	Ergebnisvoranschlag			Finanzierungsvoranschlag			
				EH	FH	VA 2023	VA 2022	RA 2021	VA 2023	VA 2022
<b>616</b>	<b>Sonstige Straßen und Wege</b>									
<b>616000</b>	<b>Konkurrenzstraßen</b>									
<b>Mittelaufbringung (Erträge, Einzahlungen)</b>										
2/616000+862000	Transfers von Gemeinden, Gemeindeverbände (ohne marktbestimmte Tätigkeit) und Gemeindefonds	2121	3121	15	0,00	0,00	3.363,88	0,00	0,00	3.363,88
<b>Summe Mittelaufbr.</b>	<b>616000</b>	<b>Konkurrenzstraßen</b>			<b>0,00</b>	<b>0,00</b>	<b>3.363,88</b>	<b>0,00</b>	<b>0,00</b>	<b>3.363,88</b>
<b>616000</b>	<b>Konkurrenzstraßen</b>									
<b>Mittelverwendung (Aufwendungen, Auszahlungen)</b>										
1/616000-611000	Instandhaltung Güterwege	2224	3224	24	19.100,00	15.000,00	14.314,37	19.100,00	15.000,00	14.314,37
1/616000-720000	Kostenbeiträge/Ersätze (Böschungsmäher)	2225	3225	24	1.500,00	1.600,00	0,00	1.500,00	1.600,00	0,00
1/616000-720099	Sonstige Ausgaben (Vergütungen)	2225	3225	24	2.500,00	3.500,00	1.910,63	2.500,00	3.500,00	1.910,63
1/616000-720199	Sonstige Ausgaben (Vergütungen)	2225	3225	24	2.000,00	2.000,00	434,95	2.000,00	2.000,00	434,95
1/616000-729000	Sonstige Ausgaben	2225	3225	24	10.000,00	5.000,00	24.587,28	10.000,00	5.000,00	13.326,47
1/616000-752000	Lfd. TZ an Wegeerhaltungsverband	2231	3231	26	24.800,00	24.000,00	24.048,00	24.800,00	24.000,00	24.048,00
<b>Summe Mittelverw.</b>	<b>616000</b>	<b>Konkurrenzstraßen</b>			<b>59.900,00</b>	<b>51.100,00</b>	<b>65.295,23</b>	<b>59.900,00</b>	<b>51.100,00</b>	<b>54.034,42</b>
<b>Saldo</b>	<b>616000</b>	<b>Konkurrenzstraßen</b>			<b>-59.900,00</b>	<b>-51.100,00</b>	<b>-61.931,35</b>	<b>-59.900,00</b>	<b>-51.100,00</b>	<b>-50.670,54</b>
<b>616100</b>	<b>Ländl. Zufahrtsstraßen (Güterwege)</b>									
<b>Mittelaufbringung (Erträge, Einzahlungen)</b>										
2/616100+813000	Erträge aus der Auflösung von Investitionszuschüssen (Kapitaltransfers)	2127			72.000,00	70.600,00	70.952,43	0,00	0,00	0,00
<b>Summe Mittelaufbr.</b>	<b>616100</b>	<b>Ländl. Zufahrtsstraßen (Güterwege)</b>			<b>72.000,00</b>	<b>70.600,00</b>	<b>70.952,43</b>	<b>0,00</b>	<b>0,00</b>	<b>0,00</b>
<b>616100</b>	<b>Ländl. Zufahrtsstraßen (Güterwege)</b>									
<b>Mittelverwendung (Aufwendungen, Auszahlungen)</b>										
1/616100-680000	Planmäßige Abschreibung	2226			137.000,00	135.400,00	135.437,55	0,00	0,00	0,00
<b>Summe Mittelverw.</b>	<b>616100</b>	<b>Ländl. Zufahrtsstraßen (Güterwege)</b>			<b>137.000,00</b>	<b>135.400,00</b>	<b>135.437,55</b>	<b>0,00</b>	<b>0,00</b>	<b>0,00</b>
<b>Saldo</b>	<b>616100</b>	<b>Ländl. Zufahrtsstraßen (Güterwege)</b>			<b>-65.000,00</b>	<b>-64.800,00</b>	<b>-64.485,12</b>	<b>0,00</b>	<b>0,00</b>	<b>0,00</b>

	MVAG	VC	QU	Ergebnisvoranschlag			Finanzierungsvoranschlag						
				EH	FH	VA 2023	VA 2022	RA 2021	VA 2023	VA 2022	RA 2021		
<b>616199</b>	<b>WEV-Jahresbauprogramm</b>												
<b>Mittelaufbringung (Erträge, Einzahlungen)</b>													
6/616199+301100				3331	1	33	0,00	0,00	0,00	10.000,00	13.000,00	13.895,00	
6/616199+302100				3331	1	33	0,00	0,00	0,00	25.000,00	35.000,00	29.563,08	
6/616199+829910				2116	3116	1	18	15.000,00	22.000,00	19.200,88	15.000,00	22.000,00	19.200,88
<b>Summe Mittelaufbr.</b>	<b>616199</b>	<b>WEV-Jahresbauprogramm</b>					<b>15.000,00</b>	<b>22.000,00</b>	<b>19.200,88</b>	<b>50.000,00</b>	<b>70.000,00</b>	<b>62.658,96</b>	
	<b>616</b>	<b>Sonstige Straßen und Wege</b>					<b>87.000,00</b>	<b>92.600,00</b>	<b>93.517,19</b>	<b>50.000,00</b>	<b>70.000,00</b>	<b>66.022,84</b>	
<b>616199</b>	<b>WEV-Jahresbauprogramm</b>												
<b>Mittelverwendung (Aufwendungen, Auszahlungen)</b>													
5/616199-002000				3412	1	40	0,00	0,00	0,00	50.000,00	70.000,00	62.658,96	
<b>Summe Mittelverw.</b>	<b>616199</b>	<b>WEV-Jahresbauprogramm</b>					<b>0,00</b>	<b>0,00</b>	<b>0,00</b>	<b>50.000,00</b>	<b>70.000,00</b>	<b>62.658,96</b>	
<b>Saldo</b>	<b>616199</b>	<b>WEV-Jahresbauprogramm</b>					<b>15.000,00</b>	<b>22.000,00</b>	<b>19.200,88</b>	<b>0,00</b>	<b>0,00</b>	<b>0,00</b>	
	<b>616</b>	<b>Sonstige Straßen und Wege</b>					<b>196.900,00</b>	<b>186.500,00</b>	<b>200.732,78</b>	<b>109.900,00</b>	<b>121.100,00</b>	<b>116.693,38</b>	
<b>Saldo</b>	<b>616</b>	<b>Sonstige Straßen und Wege</b>					<b>-109.900,00</b>	<b>-93.900,00</b>	<b>-107.215,59</b>	<b>-59.900,00</b>	<b>-51.100,00</b>	<b>-50.670,54</b>	
<b>617</b>	<b>Bauhöfe</b>												
<b>617000</b>	<b>Bauhöfe</b>												
<b>Mittelaufbringung (Erträge, Einzahlungen)</b>													
2/617000+810000				2114	3114	13	200,00	200,00	90,00	200,00	200,00	90,00	
2/617000+813000				2127			7.400,00	7.400,00	7.368,42	0,00	0,00	0,00	
2/617000+816000				2114	3114	13	1.500,00	1.500,00	1.172,20	1.500,00	1.500,00	1.172,20	
2/617000+816099				2114	3114	13	87.700,00	86.400,00	66.292,57	87.700,00	86.400,00	66.292,57	
2/617000+816199				2114	3114	13	23.700,00	19.400,00	22.487,28	23.700,00	19.400,00	22.487,28	
2/617000+829000				2116	3116	18	1.100,00	1.000,00	1.081,26	1.100,00	1.000,00	1.037,56	
2/617000+863000				2121	3121	15	0,00	0,00	3.235,92	0,00	0,00	3.235,92	
<b>Summe Mittelaufbr.</b>	<b>617</b>	<b>Bauhöfe</b>					<b>121.600,00</b>	<b>115.900,00</b>	<b>101.727,65</b>	<b>114.200,00</b>	<b>108.500,00</b>	<b>94.315,53</b>	
	<b>61</b>	<b>Straßenbau</b>					<b>352.700,00</b>	<b>421.400,00</b>	<b>343.116,48</b>	<b>296.700,00</b>	<b>270.400,00</b>	<b>594.600,34</b>	

	MVAG	VC	QU	Ergebnisvoranschlag			Finanzierungsvoranschlag			
				EH	FH	VA 2023	VA 2022	RA 2021	VA 2023	VA 2022
<b>617000</b>										
	<b>Bauhöfe</b>									
	<b>Mittelverwendung (Aufwendungen, Auszahlungen)</b>									
1/617000-030000	Werkzeuge und sonstige Erzeugungsmittel		3414 2 41		0,00	0,00	0,00	1.000,00	1.000,00	939,62
1/617000-400000	Geringw.Wirtschaftsgüter des Anlageverm.	2221	3221 23		1.500,00	1.500,00	1.296,52	1.500,00	1.500,00	1.296,52
1/617000-452000	Treibstoffe	2221	3221 23		10.000,00	7.000,00	7.064,85	10.000,00	7.000,00	7.064,85
1/617000-459000	Materialien	2221	3221 23		600,00	500,00	478,62	600,00	500,00	478,62
1/617000-511000	Vertragsbed. i. handwerkli. Verwendung	2211	3211 20		97.000,00	69.700,00	67.797,80	97.000,00	69.700,00	67.797,80
1/617000-523000	Geldbezüge der nicht ganzjährig beschäftigten Arbeiter	2211	3211 20		1.000,00	0,00	0,00	1.000,00	0,00	0,00
1/617000-565000	Mehrleistungsvergütungen	2211	3211 20		2.000,00	1.900,00	2.250,82	2.000,00	1.900,00	2.250,82
1/617000-569000	Sonstige Nebengebühren	2211	3211 20		2.100,00	2.000,00	1.791,51	2.100,00	2.000,00	1.791,51
1/617000-580000	DGB z. Ausgleichsfonds f. Familienbeih.	2212	3212 20		1.800,00	2.900,00	2.801,75	1.800,00	2.900,00	2.801,75
1/617000-582000	Sonst.DGB z. sozialen Sicherheit	2212	3212 20		23.000,00	16.000,00	15.582,21	23.000,00	16.000,00	15.582,21
1/617000-591000	Dotierung von Rückstellungen für Abfertigungen	2214			2.200,00	1.400,00	813,10	0,00	0,00	0,00
1/617000-593000	Dotierung von Rückstellungen für nicht konsumierte Urlaube	2214			0,00	0,00	4.156,09	0,00	0,00	0,00
1/617000-600000	Strom	2222	3222 24		2.000,00	800,00	936,19	2.000,00	800,00	936,19
1/617000-614000	Instandhaltung von Gebäuden	2224	3224 24		800,00	800,00	4.350,90	800,00	800,00	4.350,90
1/617000-616000	Instandh.von Maschinen u.masch. Anlagen	2224	3224 24		2.000,00	2.000,00	3.127,12	2.000,00	2.000,00	3.127,12
1/617000-617000	Instandhaltung von Fahrzeugen	2224	3224 24		4.000,00	5.000,00	5.665,58	4.000,00	5.000,00	5.404,39
1/617000-618000	Instandhaltung von sonstigen Anlagen	2224	3224 24		100,00	100,00	0,00	100,00	100,00	0,00
1/617000-640000	Prüfungskosten	2222	3222 24		100,00	100,00	87,70	100,00	100,00	87,70
1/617000-670000	Versicherungen	2222	3222 24		1.600,00	2.200,00	2.118,58	1.600,00	2.200,00	2.118,58
1/617000-680000	Planmäßige Abschreibung	2226			12.500,00	12.500,00	12.654,86	0,00	0,00	0,00
1/617000-700000	Mietzinse (Lagerhalle Kettl)	2223	3223 24		3.000,00	3.000,00	3.000,00	3.000,00	3.000,00	3.000,00
1/617000-710000	Öffentliche Abgaben, ohne Geb. gem. FAG.	2225	3225 24		400,00	400,00	488,25	400,00	400,00	390,60
1/617000-724000	Reisegebühren	2225	3225 24		100,00	100,00	0,00	100,00	100,00	0,00
1/617000-729000	Sonstige Ausgaben	2225	3225 24		200,00	200,00	180,00	200,00	200,00	180,00
<b>Summe Mittelverw.</b>	<b>617 Bauhöfe</b>				<b>168.000,00</b>	<b>130.100,00</b>	<b>136.642,45</b>	<b>154.300,00</b>	<b>117.200,00</b>	<b>119.599,18</b>
	<b>61 Straßenbau</b>				<b>636.900,00</b>	<b>572.000,00</b>	<b>591.679,18</b>	<b>499.400,00</b>	<b>661.000,00</b>	<b>589.135,06</b>
<b>Saldo</b>	<b>617 Bauhöfe</b>				<b>-46.400,00</b>	<b>-14.200,00</b>	<b>-34.914,80</b>	<b>-40.100,00</b>	<b>-8.700,00</b>	<b>-25.283,65</b>
	<b>61 Straßenbau</b>				<b>-284.200,00</b>	<b>-150.600,00</b>	<b>-248.562,70</b>	<b>-202.700,00</b>	<b>-390.600,00</b>	<b>5.465,28</b>

	MVAG	VC	QU	Ergebnisvoranschlag			Finanzierungsvoranschlag			
				EH	FH	VA 2023	VA 2022	RA 2021	VA 2023	VA 2022
<b>63</b>	<b>Schutzwasserbau</b>									
<b>631</b>	<b>Konkurrenzgewässer</b>									
<b>631000</b>	<b>Konkurrenzgewässer</b>									
<b>Mittelaufbringung (Erträge, Einzahlungen)</b>										
2/631000+829000	Sonstige Erträge	2116	3116	18	0,00	0,00	1.155,00	0,00	0,00	1.155,00
<b>Summe Mittelaufbr.</b>	<b>631</b>	<b>Konkurrenzgewässer</b>			<b>0,00</b>	<b>0,00</b>	<b>1.155,00</b>	<b>0,00</b>	<b>0,00</b>	<b>1.155,00</b>
	<b>63</b>	<b>Schutzwasserbau</b>			<b>0,00</b>	<b>0,00</b>	<b>1.155,00</b>	<b>0,00</b>	<b>0,00</b>	<b>1.155,00</b>
<b>631000</b>	<b>Konkurrenzgewässer</b>									
<b>Mittelverwendung (Aufwendungen, Auszahlungen)</b>										
1/631000-612000	Instandhaltung v. Gewässern	2224	3224	24	400,00	400,00	386,10	400,00	400,00	446,10
1/631000-680000	Planmäßige Abschreibung	2226			700,00	700,00	708,02	0,00	0,00	0,00
1/631000-700000	Pachtzinse	2223	3223	24	400,00	400,00	378,06	400,00	400,00	378,06
1/631000-720099	Sonstige Ausgaben (Vergütungen)	2225	3225	24	500,00	500,00	132,68	500,00	500,00	132,68
1/631000-720199	Sonst. Ausgaben (Verg. Fuhrpark)	2225	3225	24	100,00	100,00	0,00	100,00	100,00	0,00
1/631000-726000	Mitgliedsbeitr. an Institut. (im Inland)	2225	3225	24	300,00	300,00	263,00	300,00	300,00	263,00
1/631000-771000	Kapitaltransferzahlungen a.d. Land	2231	3431	43	3.500,00	2.000,00	3.069,25	3.500,00	2.000,00	3.069,25
<b>Summe Mittelverw.</b>	<b>631</b>	<b>Konkurrenzgewässer</b>			<b>5.900,00</b>	<b>4.400,00</b>	<b>4.937,11</b>	<b>5.200,00</b>	<b>3.700,00</b>	<b>4.289,09</b>
	<b>63</b>	<b>Schutzwasserbau</b>			<b>5.900,00</b>	<b>4.400,00</b>	<b>4.937,11</b>	<b>5.200,00</b>	<b>3.700,00</b>	<b>4.289,09</b>
<b>Saldo</b>	<b>631</b>	<b>Konkurrenzgewässer</b>			<b>-5.900,00</b>	<b>-4.400,00</b>	<b>-3.782,11</b>	<b>-5.200,00</b>	<b>-3.700,00</b>	<b>-3.134,09</b>
	<b>63</b>	<b>Schutzwasserbau</b>			<b>-5.900,00</b>	<b>-4.400,00</b>	<b>-3.782,11</b>	<b>-5.200,00</b>	<b>-3.700,00</b>	<b>-3.134,09</b>
<b>64</b>	<b>Straßenverkehr</b>									
<b>640</b>	<b>Einrichtungen und Maßnahmen nach der Straßenverkehrsordnung</b>									
<b>640000</b>	<b>Einrichtungen u.Maßn.n.d.STVO</b>									
<b>Mittelaufbringung (Erträge, Einzahlungen)</b>										
2/640000+301000	Kapitaltransfers von Ländern, Landesfonds und Landeskammern		3331	2 33	0,00	0,00	0,00	0,00	0,00	1.100,00
<b>Summe Mittelaufbr.</b>	<b>640</b>	<b>Einrichtungen und Maßnahmen nach der Straßenverke</b>			<b>0,00</b>	<b>0,00</b>	<b>0,00</b>	<b>0,00</b>	<b>0,00</b>	<b>1.100,00</b>
<b>640000</b>	<b>Einrichtungen u.Maßn.n.d.STVO</b>									
<b>Mittelverwendung (Aufwendungen, Auszahlungen)</b>										
1/640000-005000	Anlagen zu Straßenbauten		3412	2 40	0,00	0,00	0,00	0,00	0,00	2.343,77
1/640000-400000	Geringw. Wirtschaftsg. d. Anlagevermögens	2221	3221	23	2.500,00	2.500,00	4.281,10	2.500,00	2.500,00	4.281,10
1/640000-680000	Planmäßige Abschreibung	2226			400,00	200,00	97,66	0,00	0,00	0,00
<b>Summe Mittelverw.</b>	<b>640</b>	<b>Einrichtungen und Maßnahmen nach der Straßenverke</b>			<b>2.900,00</b>	<b>2.700,00</b>	<b>4.378,76</b>	<b>2.500,00</b>	<b>2.500,00</b>	<b>6.624,87</b>
<b>Saldo</b>	<b>640</b>	<b>Einrichtungen und Maßnahmen nach der Straßenverke</b>			<b>-2.900,00</b>	<b>-2.700,00</b>	<b>-4.378,76</b>	<b>-2.500,00</b>	<b>-2.500,00</b>	<b>-5.524,87</b>

		MVAG VC QU			Ergebnisvoranschlag			Finanzierungsvoranschlag		
		EH	FH		VA 2023	VA 2022	RA 2021	VA 2023	VA 2022	RA 2021
<b>649</b>	<b>Sonstige Einrichtungen und Maßnahmen</b>									
<b>649000</b>	<b>Sonstige Einrichtungen und Maßnahmen</b>									
	<b>Mittelaufbringung (Erträge, Einzahlungen)</b>									
2/649000+813000	Erträge aus der Auflösung von Investitionszuschüssen (Kapitaltransfers)	2127			500,00	500,00	459,47	0,00	0,00	0,00
2/649000+829000	Sonstige Erträge	2116	3116	18	0,00	0,00	1.019,51	0,00	0,00	1.019,51
<b>Summe Mittelaufbr.</b>	<b>649 Sonstige Einrichtungen und Maßnahmen</b>				<b>500,00</b>	<b>500,00</b>	<b>1.478,98</b>	<b>0,00</b>	<b>0,00</b>	<b>1.019,51</b>
	<b>64 Straßenverkehr</b>				<b>500,00</b>	<b>500,00</b>	<b>1.478,98</b>	<b>0,00</b>	<b>0,00</b>	<b>2.119,51</b>
<b>649000</b>	<b>Sonstige Einrichtungen und Maßnahmen</b>									
	<b>Mittelverwendung (Aufwendungen, Auszahlungen)</b>									
1/649000-614000	Instandhaltung von Gebäuden	2224	3224	24	0,00	100,00	0,00	0,00	100,00	0,00
1/649000-670000	Versicherungen	2222	3222	24	100,00	100,00	33,74	100,00	100,00	33,74
1/649000-680000	Planmäßige Abschreibung	2226			900,00	900,00	908,05	0,00	0,00	0,00
1/649000-710000	Öffentliche Abgaben, ohne Gebühren gemäß FAG	2225	3225	24	100,00	100,00	93,70	100,00	100,00	93,70
1/649000-720099	Sonstige Ausgaben (Vergütungen)	2225	3225	24	0,00	100,00	0,00	0,00	100,00	0,00
1/649000-720199	Sonst. Ausgaben (Verg.Fuhrpark)	2225	3225	24	200,00	200,00	103,13	200,00	200,00	103,13
<b>Summe Mittelverw.</b>	<b>649 Sonstige Einrichtungen und Maßnahmen</b>				<b>1.300,00</b>	<b>1.500,00</b>	<b>1.138,62</b>	<b>400,00</b>	<b>600,00</b>	<b>230,57</b>
	<b>64 Straßenverkehr</b>				<b>4.200,00</b>	<b>4.200,00</b>	<b>5.517,38</b>	<b>2.900,00</b>	<b>3.100,00</b>	<b>6.855,44</b>
<b>Saldo</b>	<b>649 Sonstige Einrichtungen und Maßnahmen</b>				<b>-800,00</b>	<b>-1.000,00</b>	<b>340,36</b>	<b>-400,00</b>	<b>-600,00</b>	<b>788,94</b>
	<b>64 Straßenverkehr</b>				<b>-3.700,00</b>	<b>-3.700,00</b>	<b>-4.038,40</b>	<b>-2.900,00</b>	<b>-3.100,00</b>	<b>-4.735,93</b>
<b>69</b>	<b>Verkehr, Sonstiges</b>									
<b>690</b>	<b>Verkehr, Sonstiges</b>									
<b>690000</b>	<b>OÖ Verkehrsverbund</b>									
	<b>Mittelaufbringung (Erträge, Einzahlungen)</b>									
<b>Summe Mittelaufbr.</b>	<b>690 Verkehr, Sonstiges</b>				<b>0,00</b>	<b>0,00</b>	<b>0,00</b>	<b>0,00</b>	<b>0,00</b>	<b>0,00</b>
	<b>69 Verkehr, Sonstiges</b>				<b>0,00</b>	<b>0,00</b>	<b>0,00</b>	<b>0,00</b>	<b>0,00</b>	<b>0,00</b>
	<b>6 Straßen- und Wasserbau, Verkehr</b>				<b>353.200,00</b>	<b>421.900,00</b>	<b>345.750,46</b>	<b>296.700,00</b>	<b>270.400,00</b>	<b>597.874,85</b>

		MVAG			Ergebnisvoranschlag			Finanzierungsvoranschlag		
		EH	FH	VC QU	VA 2023	VA 2022	RA 2021	VA 2023	VA 2022	RA 2021
<b>690000</b>	<b>OÖ Verkehrsverbund</b>									
	<b>Mittelverwendung (Aufwendungen, Auszahlungen)</b>									
1/690000-751000	Lfd. TZ an Länder, Landesfonds, Landesk. (NRV § 3 Abs. 1 und § 3 Abs. 2)	2231	3231	26	20.300,00	9.000,00	21.044,00	20.300,00	9.000,00	21.044,00
1/690000-752000	NICHT bebuchen - siehe Notiz! Transfers an Gemeinden, Gemeindeverbände (ohne marktbestimmte Tätigkeit) und Gemeindefonds (NRV § 3 Abs. 2)	2231	3231	26	0,00	11.800,00	0,00	0,00	11.800,00	0,00
<b>Summe Mittelverw.</b>	<b>690 Verkehr, Sonstiges</b>				<b>20.300,00</b>	<b>20.800,00</b>	<b>21.044,00</b>	<b>20.300,00</b>	<b>20.800,00</b>	<b>21.044,00</b>
	<b>69 Verkehr, Sonstiges</b>				<b>20.300,00</b>	<b>20.800,00</b>	<b>21.044,00</b>	<b>20.300,00</b>	<b>20.800,00</b>	<b>21.044,00</b>
	<b>6 Straßen- und Wasserbau, Verkehr</b>				<b>667.300,00</b>	<b>601.400,00</b>	<b>623.177,67</b>	<b>527.800,00</b>	<b>688.600,00</b>	<b>621.323,59</b>
<b>Saldo</b>	<b>690 Verkehr, Sonstiges</b>				<b>-20.300,00</b>	<b>-20.800,00</b>	<b>-21.044,00</b>	<b>-20.300,00</b>	<b>-20.800,00</b>	<b>-21.044,00</b>
	<b>69 Verkehr, Sonstiges</b>				<b>-20.300,00</b>	<b>-20.800,00</b>	<b>-21.044,00</b>	<b>-20.300,00</b>	<b>-20.800,00</b>	<b>-21.044,00</b>
	<b>6 Straßen- und Wasserbau, Verkehr</b>				<b>-314.100,00</b>	<b>-179.500,00</b>	<b>-277.427,21</b>	<b>-231.100,00</b>	<b>-418.200,00</b>	<b>-23.448,74</b>



		MVAG VC QU			Ergebnisvoranschlag			Finanzierungsvoranschlag		
		EH	FH		VA 2023	VA 2022	RA 2021	VA 2023	VA 2022	RA 2021
<b>7 Wirtschaftsförderung</b>										
<b>74</b>	<b>Sonstige Förderung der Land- und Forstwirtschaft</b>									
<b>742</b>	<b>Produktionsförderung</b>									
<b>742000</b>	<b>Produktionsförderung</b>									
<b>Mittelaufbringung (Erträge, Einzahlungen)</b>										
<b>Summe Mittelaufbr.</b>	<b>742</b>	<b>Produktionsförderung</b>			<b>0,00</b>	<b>0,00</b>	<b>0,00</b>	<b>0,00</b>	<b>0,00</b>	<b>0,00</b>
	<b>74</b>	<b>Sonstige Förderung der Land- und Forstwirtschaft</b>			<b>0,00</b>	<b>0,00</b>	<b>0,00</b>	<b>0,00</b>	<b>0,00</b>	<b>0,00</b>
<b>742000</b>	<b>Produktionsförderung</b>									
<b>Mittelverwendung (Aufwendungen, Auszahlungen)</b>										
1/742000-768000	Sonstige Lfd. TZ an priv. Haushalte (Grünland/Imker)	2234	3234	27	3.300,00	3.300,00	3.486,76	3.300,00	3.300,00	3.486,76
<b>Summe Mittelverw.</b>	<b>742</b>	<b>Produktionsförderung</b>			<b>3.300,00</b>	<b>3.300,00</b>	<b>3.486,76</b>	<b>3.300,00</b>	<b>3.300,00</b>	<b>3.486,76</b>
	<b>74</b>	<b>Sonstige Förderung der Land- und Forstwirtschaft</b>			<b>3.300,00</b>	<b>3.300,00</b>	<b>3.486,76</b>	<b>3.300,00</b>	<b>3.300,00</b>	<b>3.486,76</b>
<b>Saldo</b>	<b>742</b>	<b>Produktionsförderung</b>			<b>-3.300,00</b>	<b>-3.300,00</b>	<b>-3.486,76</b>	<b>-3.300,00</b>	<b>-3.300,00</b>	<b>-3.486,76</b>
	<b>74</b>	<b>Sonstige Förderung der Land- und Forstwirtschaft</b>			<b>-3.300,00</b>	<b>-3.300,00</b>	<b>-3.486,76</b>	<b>-3.300,00</b>	<b>-3.300,00</b>	<b>-3.486,76</b>
<b>75</b>	<b>Förderung der Energiewirtschaft</b>									
<b>751</b>	<b>Elektrizität</b>									
<b>751000</b>	<b>Elektrizität</b>									
<b>Mittelaufbringung (Erträge, Einzahlungen)</b>										
2/751000+813000	Erträge aus der Auflösung von Investitionszuschüssen (Kapitaltransfers)	2127			500,00	500,00	494,00	0,00	0,00	0,00
<b>Summe Mittelaufbr.</b>	<b>751</b>	<b>Elektrizität</b>			<b>500,00</b>	<b>500,00</b>	<b>494,00</b>	<b>0,00</b>	<b>0,00</b>	<b>0,00</b>
	<b>75</b>	<b>Förderung der Energiewirtschaft</b>			<b>500,00</b>	<b>500,00</b>	<b>494,00</b>	<b>0,00</b>	<b>0,00</b>	<b>0,00</b>
<b>751000</b>	<b>Elektrizität</b>									
<b>Mittelverwendung (Aufwendungen, Auszahlungen)</b>										
1/751000-680000	Planmäßige Abschreibung	2226			800,00	800,00	788,04	0,00	0,00	0,00
<b>Summe Mittelverw.</b>	<b>751</b>	<b>Elektrizität</b>			<b>800,00</b>	<b>800,00</b>	<b>788,04</b>	<b>0,00</b>	<b>0,00</b>	<b>0,00</b>
	<b>75</b>	<b>Förderung der Energiewirtschaft</b>			<b>800,00</b>	<b>800,00</b>	<b>788,04</b>	<b>0,00</b>	<b>0,00</b>	<b>0,00</b>
<b>Saldo</b>	<b>751</b>	<b>Elektrizität</b>			<b>-300,00</b>	<b>-300,00</b>	<b>-294,04</b>	<b>0,00</b>	<b>0,00</b>	<b>0,00</b>
	<b>75</b>	<b>Förderung der Energiewirtschaft</b>			<b>-300,00</b>	<b>-300,00</b>	<b>-294,04</b>	<b>0,00</b>	<b>0,00</b>	<b>0,00</b>

	MVAG	VC	QU	Ergebnisvoranschlag			Finanzierungsvoranschlag				
				EH	FH	VA 2023	VA 2022	RA 2021	VA 2023	VA 2022	RA 2021
<b>77</b>											
<b>771</b>											
<b>771000</b>											
<b>Mittelaufbringung (Erträge, Einzahlungen)</b>											
6/771000+829900	Sonstige Erträge - Zuführung aus operativen HH	2116	3116	1	18	5.500,00	0,00	10.685,45	5.500,00	0,00	10.685,45
<b>Summe Mittelaufbr.</b>	<b>771</b>					<b>5.500,00</b>	<b>0,00</b>	<b>10.685,45</b>	<b>5.500,00</b>	<b>0,00</b>	<b>10.685,45</b>
	<b>77</b>					<b>5.500,00</b>	<b>0,00</b>	<b>10.685,45</b>	<b>5.500,00</b>	<b>0,00</b>	<b>10.685,45</b>
<b>771000</b>											
<b>Mittelverwendung (Aufwendungen, Auszahlungen)</b>											
<b>Summe Mittelverw.</b>	<b>771</b>					<b>0,00</b>	<b>0,00</b>	<b>0,00</b>	<b>0,00</b>	<b>0,00</b>	<b>0,00</b>
	<b>77</b>					<b>0,00</b>	<b>0,00</b>	<b>0,00</b>	<b>0,00</b>	<b>0,00</b>	<b>0,00</b>
<b>Saldo</b>	<b>771</b>					<b>5.500,00</b>	<b>0,00</b>	<b>10.685,45</b>	<b>5.500,00</b>	<b>0,00</b>	<b>10.685,45</b>
	<b>77</b>					<b>5.500,00</b>	<b>0,00</b>	<b>10.685,45</b>	<b>5.500,00</b>	<b>0,00</b>	<b>10.685,45</b>
<b>78</b>											
<b>782</b>											
<b>782000</b>											
<b>Mittelaufbringung (Erträge, Einzahlungen)</b>											
<b>Summe Mittelaufbr.</b>	<b>782</b>					<b>0,00</b>	<b>0,00</b>	<b>0,00</b>	<b>0,00</b>	<b>0,00</b>	<b>0,00</b>
<b>782000</b>											
<b>Mittelverwendung (Aufwendungen, Auszahlungen)</b>											
1/782000-726000	Mitgliedsbeiträge an Institutionen	2225	3225		24	4.000,00	0,00	7.157,67	4.000,00	0,00	7.157,67
1/782000-752100	Lfd. TZ an Gemeinden, GV u. Gemeindefonds	2231	3231		26	1.200,00	1.200,00	1.137,50	1.200,00	1.200,00	1.137,50
<b>Summe Mittelverw.</b>	<b>782</b>					<b>5.200,00</b>	<b>1.200,00</b>	<b>8.295,17</b>	<b>5.200,00</b>	<b>1.200,00</b>	<b>8.295,17</b>
<b>Saldo</b>	<b>782</b>					<b>-5.200,00</b>	<b>-1.200,00</b>	<b>-8.295,17</b>	<b>-5.200,00</b>	<b>-1.200,00</b>	<b>-8.295,17</b>
<b>789</b>											
<b>789000</b>											
<b>Mittelaufbringung (Erträge, Einzahlungen)</b>											
<b>Summe Mittelaufbr.</b>	<b>789</b>					<b>0,00</b>	<b>0,00</b>	<b>0,00</b>	<b>0,00</b>	<b>0,00</b>	<b>0,00</b>
	<b>78</b>					<b>0,00</b>	<b>0,00</b>	<b>0,00</b>	<b>0,00</b>	<b>0,00</b>	<b>0,00</b>
	<b>7</b>					<b>6.000,00</b>	<b>500,00</b>	<b>11.179,45</b>	<b>5.500,00</b>	<b>0,00</b>	<b>10.685,45</b>

		MVAG VC QU			Ergebnisvoranschlag			Finanzierungsvoranschlag		
		EH	FH		VA 2023	VA 2022	RA 2021	VA 2023	VA 2022	RA 2021
<b>789000</b>	<b>Sonstige Einrichtungen und Maßnahmen</b>									
<b>Mittelverwendung (Aufwendungen, Auszahlungen)</b>										
1/789000-755000	Lfd. TZ an Unternehmungen	2233	3233	27	20.000,00	20.000,00	23.393,50	20.000,00	20.000,00	23.393,50
<b>Summe Mittelverw.</b>	<b>789 Sonstige Einrichtungen und Maßnahmen</b>				<b>20.000,00</b>	<b>20.000,00</b>	<b>23.393,50</b>	<b>20.000,00</b>	<b>20.000,00</b>	<b>23.393,50</b>
	<b>78 Förderung von Handel, Gewerbe und Industrie</b>				<b>25.200,00</b>	<b>21.200,00</b>	<b>31.688,67</b>	<b>25.200,00</b>	<b>21.200,00</b>	<b>31.688,67</b>
	<b>7 Wirtschaftsförderung</b>				<b>29.300,00</b>	<b>25.300,00</b>	<b>35.963,47</b>	<b>28.500,00</b>	<b>24.500,00</b>	<b>35.175,43</b>
<b>Saldo</b>	<b>789 Sonstige Einrichtungen und Maßnahmen</b>				<b>-20.000,00</b>	<b>-20.000,00</b>	<b>-23.393,50</b>	<b>-20.000,00</b>	<b>-20.000,00</b>	<b>-23.393,50</b>
	<b>78 Förderung von Handel, Gewerbe und Industrie</b>				<b>-25.200,00</b>	<b>-21.200,00</b>	<b>-31.688,67</b>	<b>-25.200,00</b>	<b>-21.200,00</b>	<b>-31.688,67</b>
	<b>7 Wirtschaftsförderung</b>				<b>-23.300,00</b>	<b>-24.800,00</b>	<b>-24.784,02</b>	<b>-23.000,00</b>	<b>-24.500,00</b>	<b>-24.489,98</b>

	MVAG	VC	QU	Ergebnisvoranschlag			Finanzierungsvoranschlag			
				EH	FH	VA 2023	VA 2022	RA 2021	VA 2023	VA 2022
<b>8 Dienstleistungen</b>										
<b>81</b>	<b>Öffentliche Einrichtungen (soweit nicht dem Abschnitt 85 zuzuordnen)</b>									
<b>814</b>	<b>Straßenreinigung</b>									
<b>814000</b>	<b>Winterdienst</b>									
<b>Mittelaufbringung (Erträge, Einzahlungen)</b>										
2/814000+816000	Kostenbeit. (K-Ersätze) f.s. Leistungen	2114	3114	13	800,00	1.500,00	863,99	800,00	1.500,00	463,49
<b>Summe Mittelaufbr.</b>	<b>814 Straßenreinigung</b>				<b>800,00</b>	<b>1.500,00</b>	<b>863,99</b>	<b>800,00</b>	<b>1.500,00</b>	<b>463,49</b>
<b>814000</b>	<b>Winterdienst</b>									
<b>Mittelverwendung (Aufwendungen, Auszahlungen)</b>										
1/814000-400000	Geringw. Wirtschaftsg. d. Anlagevermögens	2221	3221	23	1.200,00	1.100,00	1.098,00	1.200,00	1.100,00	1.098,00
1/814000-455000	Chemische u.sonst. artverw. Mittel Streusalz, Streusplitt usw.	2221	3221	23	8.000,00	900,00	3.470,70	8.000,00	900,00	1.153,16
1/814000-459000	Sonstige Verbrauchsgüter Streusplitt siehe Kto. 455	2221	3221	23	4.000,00	5.000,00	5.140,83	4.000,00	5.000,00	5.140,83
1/814000-720000	Lfd. TZ an Länder, Landesfonds, Landesk.	2225	3225	24	5.900,00	5.900,00	5.883,00	5.900,00	5.900,00	5.883,00
1/814000-720099	Kostenbeiträge (Kostenersätze) für Leistungen	2225	3225	24	22.500,00	22.200,00	19.663,54	22.500,00	22.200,00	19.663,54
1/814000-720199	Sonst.Ausgaben (Verg.Fuhrpark)	2225	3225	24	10.000,00	8.000,00	10.429,79	10.000,00	8.000,00	10.429,79
1/814000-728000	Entgelte für sons. Leistungen (Schneer.)	2225	3225	24	65.000,00	65.000,00	76.809,04	65.000,00	65.000,00	64.386,33
1/814000-728100	Entgelte für sonstige Leistungen (Splittkehrung)	2225	3225	24	4.500,00	4.300,00	4.250,12	4.500,00	4.300,00	4.250,12
<b>Summe Mittelverw.</b>	<b>814 Straßenreinigung</b>				<b>121.100,00</b>	<b>112.400,00</b>	<b>126.745,02</b>	<b>121.100,00</b>	<b>112.400,00</b>	<b>112.004,77</b>
<b>Saldo</b>	<b>814 Straßenreinigung</b>				<b>-120.300,00</b>	<b>-110.900,00</b>	<b>-125.881,03</b>	<b>-120.300,00</b>	<b>-110.900,00</b>	<b>-111.541,28</b>
<b>816</b>	<b>Öffentliche Beleuchtung und öffentliche Uhren</b>									
<b>816000</b>	<b>Öffentliche Beleuchtung und Uhren</b>									
<b>Mittelaufbringung (Erträge, Einzahlungen)</b>										
2/816000+300000	KTZ v. Bund (KPC f. Energiecontracting)		3331	2 33	0,00	0,00	0,00	0,00	3.600,00	0,00
2/816000+829000	Sonstige Erträge	2116	3116	18	500,00	1.000,00	1.816,63	500,00	1.000,00	1.816,63
<b>Summe Mittelaufbr.</b>	<b>816000 Öffentliche Beleuchtung und Uhren</b>				<b>500,00</b>	<b>1.000,00</b>	<b>1.816,63</b>	<b>500,00</b>	<b>4.600,00</b>	<b>1.816,63</b>
	<b>816 Öffentliche Beleuchtung und öffentliche Uhren</b>				<b>500,00</b>	<b>1.000,00</b>	<b>1.816,63</b>	<b>500,00</b>	<b>4.600,00</b>	<b>1.816,63</b>
	<b>81 Öffentliche Einrichtungen (soweit nicht dem Abschnitt</b>				<b>1.300,00</b>	<b>2.500,00</b>	<b>2.680,62</b>	<b>1.300,00</b>	<b>6.100,00</b>	<b>2.280,12</b>

	MVAG	VC	QU	Ergebnisvoranschlag			Finanzierungsvoranschlag			
				EH	FH	VA 2023	VA 2022	RA 2021	VA 2023	VA 2022
<b>816000</b>	<b>Öffentliche Beleuchtung und Uhren</b>									
<b>Mittelverwendung (Aufwendungen, Auszahlungen)</b>										
1/816000-310000	Ausgaben für Finanzierungsleasing		3615		0,00	0,00	0,00	60.900,00	48.200,00	48.872,70
1/816000-600000	Strom	2222	3222	24	9.000,00	7.500,00	8.332,17	9.000,00	7.500,00	8.332,17
1/816000-619000	Instandhaltung von Sonderanlagen	2224	3224	24	3.000,00	1.500,00	2.219,14	3.000,00	1.500,00	2.219,14
1/816000-631000	Telekommunikationsdienste	2222	3222	24	200,00	200,00	216,00	200,00	200,00	216,00
1/816000-651000	Zinsaufwand für Finanzierungsleasing	2241	3241	25	8.300,00	0,00	72,41	8.300,00	0,00	72,41
1/816000-680000	Planmäßige Abschreibung	2226			32.000,00	18.600,00	18.550,47	0,00	0,00	0,00
1/816000-720099	Sonstige Ausgaben (Vergütungen)	2225	3225	24	200,00	200,00	278,63	200,00	200,00	278,63
1/816000-720199	Sonstige Ausgaben (Vergütungen)	2225	3225	24	200,00	200,00	0,00	200,00	200,00	0,00
1/816000-728000	Entgelte für sonstige Leistungen	2225	3225	2 24	500,00	0,00	0,00	500,00	0,00	0,00
<b>Summe Mittelverw.</b>	<b>816000</b>	<b>Öffentliche Beleuchtung und Uhren</b>			<b>53.400,00</b>	<b>28.200,00</b>	<b>29.668,82</b>	<b>82.300,00</b>	<b>57.800,00</b>	<b>59.991,05</b>
<b>Saldo</b>	<b>816000</b>	<b>Öffentliche Beleuchtung und Uhren</b>			<b>-52.900,00</b>	<b>-27.200,00</b>	<b>-27.852,19</b>	<b>-81.800,00</b>	<b>-53.200,00</b>	<b>-58.174,42</b>
	<b>816</b>	<b>Öffentliche Beleuchtung und öffentliche Uhren</b>			<b>53.400,00</b>	<b>28.200,00</b>	<b>29.668,82</b>	<b>82.300,00</b>	<b>57.800,00</b>	<b>59.991,05</b>
	<b>81</b>	<b>Öffentliche Einrichtungen (soweit nicht dem Abschnitt</b>			<b>174.500,00</b>	<b>140.600,00</b>	<b>156.413,84</b>	<b>203.400,00</b>	<b>170.200,00</b>	<b>171.995,82</b>
<b>Saldo</b>	<b>816</b>	<b>Öffentliche Beleuchtung und öffentliche Uhren</b>			<b>-52.900,00</b>	<b>-27.200,00</b>	<b>-27.852,19</b>	<b>-81.800,00</b>	<b>-53.200,00</b>	<b>-58.174,42</b>
	<b>81</b>	<b>Öffentliche Einrichtungen (soweit nicht dem Abschnitt</b>			<b>-173.200,00</b>	<b>-138.100,00</b>	<b>-153.733,22</b>	<b>-202.100,00</b>	<b>-164.100,00</b>	<b>-169.715,70</b>
<b>84</b>	<b>Liegenschaften, Wohn- und Geschäftsgebäude</b>									
<b>840</b>	<b>Grundbesitz</b>									
<b>840000</b>	<b>Grundbesitz</b>									
<b>Mittelaufbringung (Erträge, Einzahlungen)</b>										
2/840000+001000	Unbebaute Grundstücke (Grundverkauf)		3312	2 30	0,00	0,00	0,00	1.500,00	1.500,00	0,00
<b>Summe Mittelaufbr.</b>	<b>840</b>	<b>Grundbesitz</b>			<b>0,00</b>	<b>0,00</b>	<b>0,00</b>	<b>1.500,00</b>	<b>1.500,00</b>	<b>0,00</b>
<b>840000</b>	<b>Grundbesitz</b>									
<b>Mittelverwendung (Aufwendungen, Auszahlungen)</b>										
1/840000-710000	Öffentliche Abgaben, ohne Geb. gem. FAG.	2225	3225	24	100,00	0,00	0,00	100,00	0,00	0,00
<b>Summe Mittelverw.</b>	<b>840</b>	<b>Grundbesitz</b>			<b>100,00</b>	<b>0,00</b>	<b>0,00</b>	<b>100,00</b>	<b>0,00</b>	<b>0,00</b>
<b>Saldo</b>	<b>840</b>	<b>Grundbesitz</b>			<b>-100,00</b>	<b>0,00</b>	<b>0,00</b>	<b>1.400,00</b>	<b>1.500,00</b>	<b>0,00</b>
<b>846</b>	<b>Wohn- und Geschäftsgebäude (soweit nicht bei 853)</b>									
<b>846000</b>	<b>Wohn- und Geschäftsgebäude</b>									
<b>Mittelaufbringung (Erträge, Einzahlungen)</b>										
<b>Summe Mittelaufbr.</b>	<b>846</b>	<b>Wohn- und Geschäftsgebäude (soweit nicht bei 853)</b>			<b>0,00</b>	<b>0,00</b>	<b>0,00</b>	<b>0,00</b>	<b>0,00</b>	<b>0,00</b>

	MVAG	VC	QU	Ergebnisvoranschlag			Finanzierungsvoranschlag				
				EH	FH	VA 2023	VA 2022	RA 2021	VA 2023	VA 2022	RA 2021
<b>84</b>	<b>Liegenschaften, Wohn- und Geschäftsgebäude</b>					<b>0,00</b>	<b>0,00</b>	<b>0,00</b>	<b>1.500,00</b>	<b>1.500,00</b>	<b>0,00</b>
<b>846000</b>	<b>Wohn- und Geschäftsgebäude</b>										
<b>Mittelverwendung (Aufwendungen, Auszahlungen)</b>											
1/846000-614000	Instandhaltung von Gebäuden	2224	3224	24	200,00	200,00	0,00	200,00	200,00	0,00	0,00
1/846000-700001	Mietzinse KG	2223	3223	24	2.600,00	2.600,00	2.601,00	2.600,00	2.600,00	2.601,00	2.601,00
1/846000-700810	Verwaltungskostenpauschale KG	2223	3223	24	800,00	900,00	753,17	800,00	900,00	753,17	753,17
1/846000-720099	Sonstige Ausgaben (Vergütungen)	2225	3225	24	2.000,00	0,00	13,27	2.000,00	0,00	13,27	13,27
<b>Summe Mittelverw.</b>	<b>846 Wohn- und Geschäftsgebäude (soweit nicht bei 853)</b>				<b>5.600,00</b>	<b>3.700,00</b>	<b>3.367,44</b>	<b>5.600,00</b>	<b>3.700,00</b>	<b>3.367,44</b>	<b>3.367,44</b>
	<b>84 Liegenschaften, Wohn- und Geschäftsgebäude</b>				<b>5.700,00</b>	<b>3.700,00</b>	<b>3.367,44</b>	<b>5.700,00</b>	<b>3.700,00</b>	<b>3.367,44</b>	<b>3.367,44</b>
<b>Saldo</b>	<b>846 Wohn- und Geschäftsgebäude (soweit nicht bei 853)</b>				<b>-5.600,00</b>	<b>-3.700,00</b>	<b>-3.367,44</b>	<b>-5.600,00</b>	<b>-3.700,00</b>	<b>-3.367,44</b>	<b>-3.367,44</b>
	<b>84 Liegenschaften, Wohn- und Geschäftsgebäude</b>				<b>-5.700,00</b>	<b>-3.700,00</b>	<b>-3.367,44</b>	<b>-4.200,00</b>	<b>-2.200,00</b>	<b>-3.367,44</b>	<b>-3.367,44</b>
<b>85</b>	<b>Betriebe mit marktbestimmter Tätigkeit</b>										
<b>850</b>	<b>Betriebe der Wasserversorgung</b>										
<b>850000</b>	<b>Betriebe der Wasserversorgung</b>										
<b>Mittelaufbringung (Erträge, Einzahlungen)</b>											
2/850000+300200	KPC-Tilgungsanteil		3331	33	0,00	0,00	0,00	40.400,00	41.800,00	40.908,58	40.908,58
2/850000+813000	Erträge aus der Auflösung von Investitionszuschüssen (Kapitaltransfers)	2127			121.800,00	121.300,00	121.409,35	0,00	0,00	0,00	0,00
2/850000+829000	Sonstige Einnahmen	2116	3116	18	100,00	100,00	0,00	100,00	100,00	54,00	54,00
2/850000+850000	I-Beiträge v.Grundstückseigent.u. Anrain.	2111	3111	10	30.000,00	30.000,00	24.057,89	30.000,00	30.000,00	11.358,64	11.358,64
2/850000+852000	Geb.f.d.Ben.v.Gemeindeeinr.u.-anlagen	2113	3113	12	105.000,00	109.000,00	104.610,52	105.000,00	109.000,00	104.713,06	104.713,06
2/850000+852100	Geb.f.d.Ben.v.Gemeindeeinr.-Zählergeb.	2113	3113	12	12.600,00	11.900,00	11.565,60	12.600,00	11.900,00	11.532,90	11.532,90
2/850000+852200	Geb.f.d.Ben.v.Gdeeinr.u. nach W-Verbr.	2113	3113	12	41.400,00	39.000,00	37.728,37	41.400,00	39.000,00	37.651,62	37.651,62
2/850000+852300	Geb.f.d.Ben.v.Gdeeinr.u. für W-Bereitst	2113	3113	12	2.000,00	2.000,00	1.657,50	2.000,00	2.000,00	1.657,50	1.657,50
2/850000+860200	Zinsenzuschüsse (KPC)	2121	3121	15	20.900,00	20.100,00	19.246,42	20.900,00	20.100,00	19.246,42	19.246,42
2/850000+862000	Transfers von Gemeinden, Gde-Vbd.	2121	3121	15	18.000,00	20.000,00	17.759,09	18.000,00	20.000,00	17.759,09	17.759,09
<b>Summe Mittelaufbr.</b>	<b>850000 Betriebe der Wasserversorgung</b>				<b>351.800,00</b>	<b>353.400,00</b>	<b>338.034,74</b>	<b>270.400,00</b>	<b>273.900,00</b>	<b>244.881,81</b>	<b>244.881,81</b>

	MVAG	VC	QU	Ergebnisvoranschlag			Finanzierungsvoranschlag					
				EH	FH	VA 2023	VA 2022	RA 2021	VA 2023	VA 2022	RA 2021	
<b>850000</b>	<b>Betriebe der Wasserversorgung</b>											
<b>Mittelverwendung (Aufwendungen, Auszahlungen)</b>												
1/850000-346000					3614	65	0,00	0,00	0,00	163.100,00	172.600,00	171.307,30
1/850000-400000				2221	3221	23	1.500,00	300,00	383,44	1.500,00	300,00	383,44
1/850000-402000				2221	3221	23	3.000,00	3.000,00	0,00	3.000,00	3.000,00	0,00
1/850000-413000				2221	3221	23	9.900,00	9.400,00	11.496,61	9.900,00	9.400,00	9.220,50
1/850000-600000				2222	3222	24	14.000,00	13.000,00	12.860,97	14.000,00	13.000,00	12.860,97
1/850000-600003				2222	3222	24	0,00	0,00	1.482,22	0,00	0,00	1.482,22
1/850000-612000				2224	3224	24	10.000,00	10.000,00	13.479,73	10.000,00	10.000,00	13.479,73
1/850000-631000				2222	3222	24	100,00	100,00	18,42	100,00	100,00	18,42
1/850000-650000				2241	3241	25	46.400,00	19.400,00	20.579,54	46.400,00	19.400,00	20.579,54
1/850000-670000				2222	3222	24	700,00	700,00	674,99	700,00	700,00	674,99
1/850000-680000				2226			181.700,00	181.500,00	181.379,51	0,00	0,00	0,00
1/850000-710000				2225	3225	24	800,00	800,00	1.989,00	800,00	800,00	1.989,00
1/850000-720099				2225	3225	24	5.000,00	5.000,00	3.356,87	5.000,00	5.000,00	3.356,87
1/850000-720199				2225	3225	24	500,00	500,00	0,00	500,00	500,00	0,00
1/850000-720299				2225	3225	24	11.000,00	10.500,00	10.095,35	11.000,00	10.500,00	10.095,35
1/850000-720399				2225	3225	24	5.500,00	5.500,00	1.840,42	5.500,00	5.500,00	1.840,42
1/850000-728000				2225	3225	24	10.000,00	11.000,00	14.957,34	10.000,00	11.000,00	14.957,34
<b>Summe Mittelverw.</b>	<b>850000</b>	<b>Betriebe der Wasserversorgung</b>					<b>300.100,00</b>	<b>270.700,00</b>	<b>274.594,41</b>	<b>281.500,00</b>	<b>261.800,00</b>	<b>262.246,09</b>
<b>Saldo</b>	<b>850000</b>	<b>Betriebe der Wasserversorgung</b>					<b>51.700,00</b>	<b>82.700,00</b>	<b>63.440,33</b>	<b>-11.100,00</b>	<b>12.100,00</b>	<b>-17.364,28</b>
<b>850001</b>	<b>Trinkwasserverkauf</b>											
<b>Mittelaufbringung (Erträge, Einzahlungen)</b>												
2/850001+816000				2114	3114	13	13.000,00	12.000,00	11.462,55	13.000,00	12.000,00	11.528,73
<b>Summe Mittelaufbr.</b>	<b>850001</b>	<b>Trinkwasserverkauf</b>					<b>13.000,00</b>	<b>12.000,00</b>	<b>11.462,55</b>	<b>13.000,00</b>	<b>12.000,00</b>	<b>11.528,73</b>
<b>850001</b>	<b>Trinkwasserverkauf</b>											
<b>Mittelverwendung (Aufwendungen, Auszahlungen)</b>												
<b>Summe Mittelverw.</b>	<b>850001</b>	<b>Trinkwasserverkauf</b>					<b>0,00</b>	<b>0,00</b>	<b>0,00</b>	<b>0,00</b>	<b>0,00</b>	<b>0,00</b>
<b>Saldo</b>	<b>850001</b>	<b>Trinkwasserverkauf</b>					<b>13.000,00</b>	<b>12.000,00</b>	<b>11.462,55</b>	<b>13.000,00</b>	<b>12.000,00</b>	<b>11.528,73</b>

	MVAG VC QU			Ergebnisvoranschlag			Finanzierungsvoranschlag			
	EH	FH		VA 2023	VA 2022	RA 2021	VA 2023	VA 2022	RA 2021	
<b>850002</b>	<b>Trinkwasserverkauf, K-Ersätze v. Gemeinden (W-Verk. St. Mar.)</b>									
<b>Mittelaufbringung (Erträge, Einzahlungen)</b>										
2/850002+816100	Kostenbeiträge (Kostenersätze) für sonstige Leistungen	2114	3114	13	4.000,00	2.800,00	3.294,49	4.000,00	2.800,00	3.294,49
<b>Summe Mittelaufbr.</b>	<b>850002</b>	<b>Trinkwasserverkauf, K-Ersätze v. Gemeinden (W-Verk. St. Mar.)</b>			<b>4.000,00</b>	<b>2.800,00</b>	<b>3.294,49</b>	<b>4.000,00</b>	<b>2.800,00</b>	<b>3.294,49</b>
<b>850002</b>	<b>Trinkwasserverkauf, K-Ersätze v. Gemeinden (W-Verk. St. Mar.)</b>									
<b>Mittelverwendung (Aufwendungen, Auszahlungen)</b>										
<b>Summe Mittelverw.</b>	<b>850002</b>	<b>Trinkwasserverkauf, K-Ersätze v. Gemeinden (W-Verk. St. Mar.)</b>			<b>0,00</b>	<b>0,00</b>	<b>0,00</b>	<b>0,00</b>	<b>0,00</b>	<b>0,00</b>
<b>Saldo</b>	<b>850002</b>	<b>Trinkwasserverkauf, K-Ersätze v. Gemeinden (W-Verk. St. Mar.)</b>			<b>4.000,00</b>	<b>2.800,00</b>	<b>3.294,49</b>	<b>4.000,00</b>	<b>2.800,00</b>	<b>3.294,49</b>
<b>850003</b>	<b>WVA BA 10 Ortserweiterung Gonetsreith</b>									
<b>Mittelaufbringung (Erträge, Einzahlungen)</b>										
6/850003+307302	Infrastrukturkostenbeitrag (Wasser)		3334	1 34	0,00	0,00	0,00	0,00	0,00	25.178,31
<b>Summe Mittelaufbr.</b>	<b>850003</b>	<b>WVA BA 10 Ortserweiterung Gonetsreith</b>			<b>0,00</b>	<b>0,00</b>	<b>0,00</b>	<b>0,00</b>	<b>0,00</b>	<b>25.178,31</b>
<b>850003</b>	<b>WVA BA 10 Ortserweiterung Gonetsreith</b>									
<b>Mittelverwendung (Aufwendungen, Auszahlungen)</b>										
5/850003-060000	Im Bau befindliche Grundstückseinrichtungen		3412	1 40	0,00	0,00	0,00	0,00	0,00	5.833,34
5/850003-729900	Verr. zu Projekt 850500		2225	3225 1 24	0,00	0,00	19.344,97	0,00	0,00	19.344,97
<b>Summe Mittelverw.</b>	<b>850003</b>	<b>WVA BA 10 Ortserweiterung Gonetsreith</b>			<b>0,00</b>	<b>0,00</b>	<b>19.344,97</b>	<b>0,00</b>	<b>0,00</b>	<b>25.178,31</b>
<b>Saldo</b>	<b>850003</b>	<b>WVA BA 10 Ortserweiterung Gonetsreith</b>			<b>0,00</b>	<b>0,00</b>	<b>-19.344,97</b>	<b>0,00</b>	<b>0,00</b>	<b>0,00</b>
<b>850004</b>	<b>Sanierung Brunnen III</b>									
<b>Mittelaufbringung (Erträge, Einzahlungen)</b>										
6/850004+300000	KTZ v. Bund (KIP 2023)		3331	1 33	0,00	0,00	0,00	50.000,00	0,00	0,00
6/850004+301000	KTZ v. Land		3331	1 33	0,00	0,00	0,00	150.000,00	0,00	0,00
6/850004+302000	K-Anteil Gde-Tumeltsham		3331	1 33	0,00	0,00	0,00	75.000,00	0,00	0,00
6/850004+307100	KTZ Privathaushalte (I-Beiträge)		3334	1 34	0,00	0,00	0,00	30.000,00	30.000,00	0,00
6/850004+307200	KTZ v. Haushalten (AB Wasser)		3334	1 34	0,00	0,00	0,00	2.500,00	2.500,00	0,00
6/850004+894200	Entnahmen von zweckgebundenen Haushaltsrücklagen	2301		1	118.500,00	0,00	0,00	0,00	0,00	0,00
<b>Summe Mittelaufbr.</b>	<b>850004</b>	<b>Sanierung Brunnen III</b>			<b>118.500,00</b>	<b>0,00</b>	<b>0,00</b>	<b>307.500,00</b>	<b>32.500,00</b>	<b>0,00</b>



		MVAG		VC	QU	Ergebnisvoranschlag			Finanzierungsvoranschlag		
		EH	FH			VA 2023	VA 2022	RA 2021	VA 2023	VA 2022	RA 2021
<b>850004</b>	<b>Sanierung Brunnen III</b>										
<b>Mittelverwendung (Aufwendungen, Auszahlungen)</b>											
5/850004-060000	Im Bau befindliche Grundstückseinrichtungen	3412	1	40		0,00	0,00	0,00	500.000,00	0,00	0,00
<b>Summe Mittelverw.</b>	<b>850004 Sanierung Brunnen III</b>					<b>0,00</b>	<b>0,00</b>	<b>0,00</b>	<b>500.000,00</b>	<b>0,00</b>	<b>0,00</b>
<b>Saldo</b>	<b>850004 Sanierung Brunnen III</b>					<b>118.500,00</b>	<b>0,00</b>	<b>0,00</b>	<b>-192.500,00</b>	<b>32.500,00</b>	<b>0,00</b>
<b>850500</b>	<b>WVA, Hohenzell, BA06</b>										
<b>Mittelaufbringung (Erträge, Einzahlungen)</b>											
6/850500+307100	KTZ Privathaushalte (I-Beiträge)	3334	1	34		0,00	0,00	0,00	0,00	0,00	11.358,64
6/850500+307200	KTZ v. Privathaushalten (AB Wasser)	3334	1	34		0,00	0,00	0,00	0,00	0,00	2.506,87
6/850500+829900	Sonstige Erträge	2116	3116	1	18	0,00	0,00	32.017,22	0,00	0,00	32.017,22
6/850500+829901	Verr. von Projekt "850003"	2116	3116	1	18	0,00	0,00	19.344,97	0,00	0,00	19.344,97
<b>Summe Mittelaufbr.</b>	<b>850500 WVA, Hohenzell, BA06</b>					<b>0,00</b>	<b>0,00</b>	<b>51.362,19</b>	<b>0,00</b>	<b>0,00</b>	<b>65.227,70</b>
<b>850500</b>	<b>WVA, Hohenzell, BA06</b>										
<b>Mittelverwendung (Aufwendungen, Auszahlungen)</b>											
5/850500-004001	Zusatzauftrag WL-Anschlüsse	3412	1	40		0,00	0,00	0,00	0,00	0,00	65.911,59
<b>Summe Mittelverw.</b>	<b>850500 WVA, Hohenzell, BA06</b>					<b>0,00</b>	<b>0,00</b>	<b>0,00</b>	<b>0,00</b>	<b>0,00</b>	<b>65.911,59</b>
<b>Saldo</b>	<b>850500 WVA, Hohenzell, BA06</b>					<b>0,00</b>	<b>0,00</b>	<b>51.362,19</b>	<b>0,00</b>	<b>0,00</b>	<b>-683,89</b>
<b>850600</b>	<b>WVA-Hohenzell BA/07 Brunnenanlage III</b>										
<b>Mittelaufbringung (Erträge, Einzahlungen)</b>											
6/850600+341000	Invest.darlehen von Ländern u. Landesfds	3511	1	54		0,00	0,00	0,00	33.000,00	33.000,00	0,00
<b>Summe Mittelaufbr.</b>	<b>850600 WVA-Hohenzell BA/07 Brunnenanlage III</b>					<b>0,00</b>	<b>0,00</b>	<b>0,00</b>	<b>33.000,00</b>	<b>33.000,00</b>	<b>0,00</b>
<b>850600</b>	<b>WVA-Hohenzell BA/07 Brunnenanlage III</b>										
<b>Mittelverwendung (Aufwendungen, Auszahlungen)</b>											
5/850600-346000	Investitionsdarlehen von Finanzunternehmen	3614	1	65		0,00	0,00	0,00	33.000,00	33.000,00	0,00
<b>Summe Mittelverw.</b>	<b>850600 WVA-Hohenzell BA/07 Brunnenanlage III</b>					<b>0,00</b>	<b>0,00</b>	<b>0,00</b>	<b>33.000,00</b>	<b>33.000,00</b>	<b>0,00</b>
<b>Saldo</b>	<b>850600 WVA-Hohenzell BA/07 Brunnenanlage III</b>					<b>0,00</b>	<b>0,00</b>	<b>0,00</b>	<b>0,00</b>	<b>0,00</b>	<b>0,00</b>
<b>850700</b>	<b>Brunnensanierung I u. II</b>										
<b>Mittelaufbringung (Erträge, Einzahlungen)</b>											
<b>Summe Mittelaufbr.</b>	<b>850700 Brunnensanierung I u. II</b>					<b>0,00</b>	<b>0,00</b>	<b>0,00</b>	<b>0,00</b>	<b>0,00</b>	<b>0,00</b>

	MVAG	VC	QU	Ergebnisvoranschlag			Finanzierungsvoranschlag				
				EH	FH	VA 2023	VA 2022	RA 2021	VA 2023	VA 2022	RA 2021
<b>850700</b>	<b>Brunnensanierung I u. II</b>										
<b>Mittelverwendung (Aufwendungen, Auszahlungen)</b>											
1/850700-680000	Planmäßige Abschreibung		2226			6.300,00	6.300,00	6.311,36	0,00	0,00	0,00
<b>Summe Mittelverw.</b>	<b>850700</b>	<b>Brunnensanierung I u. II</b>				<b>6.300,00</b>	<b>6.300,00</b>	<b>6.311,36</b>	<b>0,00</b>	<b>0,00</b>	<b>0,00</b>
<b>Saldo</b>	<b>850700</b>	<b>Brunnensanierung I u. II</b>				<b>-6.300,00</b>	<b>-6.300,00</b>	<b>-6.311,36</b>	<b>0,00</b>	<b>0,00</b>	<b>0,00</b>
<b>850800</b>	<b>WVA-Hohenzell BA/08</b>										
<b>Mittelaufbringung (Erträge, Einzahlungen)</b>											
<b>Summe Mittelaufbr.</b>	<b>850800</b>	<b>WVA-Hohenzell BA/08</b>				<b>0,00</b>	<b>0,00</b>	<b>0,00</b>	<b>0,00</b>	<b>0,00</b>	<b>0,00</b>
<b>850800</b>	<b>WVA-Hohenzell BA/08</b>										
<b>Mittelverwendung (Aufwendungen, Auszahlungen)</b>											
5/850800-004000	Wasser- und Kanalisationsbauten		3412	1	40	0,00	0,00	0,00	0,00	0,00	3.979,50
5/850800-729910	Verr. zu WVA BA09		2225	3225	1	24	0,00	0,00	32.017,22	0,00	32.017,22
<b>Summe Mittelverw.</b>	<b>850800</b>	<b>WVA-Hohenzell BA/08</b>				<b>0,00</b>	<b>0,00</b>	<b>32.017,22</b>	<b>0,00</b>	<b>0,00</b>	<b>35.996,72</b>
<b>Saldo</b>	<b>850800</b>	<b>WVA-Hohenzell BA/08</b>				<b>0,00</b>	<b>0,00</b>	<b>-32.017,22</b>	<b>0,00</b>	<b>0,00</b>	<b>-35.996,72</b>
<b>850900</b>	<b>WVA-Hohenzell BA 09 OEW Gadering</b>										
<b>Mittelaufbringung (Erträge, Einzahlungen)</b>											
6/850900+307302	Infrastrukturkostenbeitrag (Wasser)		3334	1	34	0,00	0,00	0,00	0,00	0,00	41.680,83
6/850900+346000	Investitionsdarlehen von Finanzunternehmen		3514	1	55	0,00	0,00	0,00	49.400,00	0,00	0,00
<b>Summe Mittelaufbr.</b>	<b>850900</b>	<b>WVA-Hohenzell BA 09 OEW Gadering</b>				<b>0,00</b>	<b>0,00</b>	<b>0,00</b>	<b>49.400,00</b>	<b>0,00</b>	<b>41.680,83</b>
<b>850</b>	<b>Betriebe der Wasserversorgung</b>					<b>487.300,00</b>	<b>368.200,00</b>	<b>404.153,97</b>	<b>677.300,00</b>	<b>354.200,00</b>	<b>391.791,87</b>
<b>850900</b>	<b>WVA-Hohenzell BA 09 OEW Gadering</b>										
<b>Mittelverwendung (Aufwendungen, Auszahlungen)</b>											
5/850900-060000	Im Bau befindliche Grundstückseinrichtungen		3412	1	40	0,00	0,00	0,00	22.900,00	28.000,00	33.564,43
<b>Summe Mittelverw.</b>	<b>850900</b>	<b>WVA-Hohenzell BA 09 OEW Gadering</b>				<b>0,00</b>	<b>0,00</b>	<b>0,00</b>	<b>22.900,00</b>	<b>28.000,00</b>	<b>33.564,43</b>
<b>Saldo</b>	<b>850900</b>	<b>WVA-Hohenzell BA 09 OEW Gadering</b>				<b>0,00</b>	<b>0,00</b>	<b>0,00</b>	<b>26.500,00</b>	<b>-28.000,00</b>	<b>8.116,40</b>
	<b>850</b>	<b>Betriebe der Wasserversorgung</b>				<b>306.400,00</b>	<b>277.000,00</b>	<b>332.267,96</b>	<b>837.400,00</b>	<b>322.800,00</b>	<b>422.897,14</b>
<b>Saldo</b>	<b>850</b>	<b>Betriebe der Wasserversorgung</b>				<b>180.900,00</b>	<b>91.200,00</b>	<b>71.886,01</b>	<b>-160.100,00</b>	<b>31.400,00</b>	<b>-31.105,27</b>

		MVAG		VC	QU	Ergebnisvoranschlag			Finanzierungsvoranschlag			
		EH	FH			VA 2023	VA 2022	RA 2021	VA 2023	VA 2022	RA 2021	
<b>851</b>	<b>Betriebe der Abwasserbeseitigung</b>											
<b>851000</b>	<b>Betriebe der Abwasserbeseitigung</b>											
	<b>Mittelaufbringung (Erträge, Einzahlungen)</b>											
2/851000+300200	KPC-Tilgungsanteil		3331	33		0,00	0,00	0,00	32.300,00	33.300,00	34.766,12	
2/851000+307100	KTZ v. Haushalten (AG)		3334	2 34		0,00	0,00	0,00	0,00	26.700,00	0,00	
2/851000+813000	Erträge aus der Auflösung von Investitionszuschüssen (Kapitaltransfers)	2127				82.800,00	83.400,00	87.162,92	0,00	0,00	0,00	
2/851000+829000	Sonstige Erträge	2116	3116	18		0,00	0,00	146,46	0,00	0,00	0,00	
2/851000+850000	Interessentenbeiträge	2111	3111	10		60.000,00	63.500,00	96.970,53	60.000,00	63.500,00	91.739,65	
2/851000+852000	Geb.f.d.Benützg.v. Gemeindeeinrichtungen	2113	3113	12		370.000,00	370.000,00	359.410,65	370.000,00	370.000,00	345.023,42	
2/851000+852100	Geb.f.d.Ben.v.Gemeindeeinr.- Grundgebühr	2113	3113	12		100,00	100,00	0,00	100,00	100,00	142,10	
2/851000+860200	Zinsenzuschüsse (KPC)	2121	3121	15		33.000,00	32.100,00	31.343,77	33.000,00	32.100,00	31.343,77	
<b>Summe Mittelaufbr.</b>	<b>851000 Betriebe der Abwasserbeseitigung</b>					<b>545.900,00</b>	<b>549.100,00</b>	<b>575.034,33</b>	<b>495.400,00</b>	<b>525.700,00</b>	<b>503.015,06</b>	

	MVAG	VC	QU	Ergebnisvoranschlag			Finanzierungsvoranschlag			
				EH	FH	VA 2023	VA 2022	RA 2021	VA 2023	VA 2022
<b>851000</b>	<b>Betriebe der Abwasserbeseitigung</b>									
<b>Mittelverwendung (Aufwendungen, Auszahlungen)</b>										
1/851000-004000	Wasser- und Abwasserbauten und -anlagen	3412	2	40	0,00	0,00	0,00	0,00	26.700,00	0,00
1/851000-346000	Rückzlg.v.Invest.Darl.an Kreditinstitute	3614	65		0,00	0,00	0,00	205.900,00	224.400,00	250.432,14
1/851000-600000	Strom	2222	3222	24	2.200,00	1.600,00	1.753,11	2.200,00	1.600,00	1.753,11
1/851000-612000	Instandhaltung von Kanalanlagen	2224	3224	24	16.000,00	18.000,00	16.219,54	16.000,00	18.000,00	15.746,11
1/851000-631000	Telekommunikationsdienste	2222	3222	24	100,00	100,00	98,87	100,00	100,00	98,87
1/851000-650000	Zinsen für Finanzschulden - Inland	2241	3241	25	45.800,00	24.600,00	24.591,94	45.800,00	24.600,00	24.591,94
1/851000-680000	Planmäßige Abschreibung	2226			171.100,00	171.800,00	172.880,00	0,00	0,00	0,00
1/851000-710000	Öffentliche Abgaben, ohne Gebühren gemäß FAG	2225	3225	24	300,00	300,00	275,40	300,00	300,00	275,40
1/851000-720000	Lfd.TZ.an Träger d.öff.Rechts (Abw. Verb)	2225	3225	24	80.000,00	88.000,00	85.914,83	80.000,00	88.000,00	85.914,83
1/851000-720099	Sonstige Ausgaben (Vergütungen)	2225	3225	24	4.500,00	4.500,00	3.931,82	4.500,00	4.500,00	3.931,82
1/851000-720100	Haftungstilgungen für Abwasserverbände	2225	3225	24	26.000,00	17.800,00	36.230,01	26.000,00	17.800,00	36.230,01
1/851000-720199	Sonst.Ausgaben (Verg.Fuhrpark)	2225	3225	24	2.000,00	1.300,00	2.053,68	2.000,00	1.300,00	2.053,68
1/851000-720200	Haftungszinsen für Abwasserverbände	2225	3225	24	2.500,00	2.200,00	2.463,01	2.500,00	2.200,00	2.463,01
1/851000-720299	Sonstige Ausgaben (Vergütungen)	2225	3225	24	11.000,00	10.000,00	10.095,35	11.000,00	10.000,00	10.095,35
1/851000-720399	Sonstige Ausgaben (Verr. Bezüge d. Organe)	2225	3225	24	8.000,00	8.000,00	3.680,84	8.000,00	8.000,00	3.680,84
1/851000-728000	Entgelte für sonstige Leistungen	2225	3225	24	500,00	200,00	0,00	500,00	200,00	0,00
<b>Summe Mittelverw.</b>	<b>851000 Betriebe der Abwasserbeseitigung</b>				<b>370.000,00</b>	<b>348.400,00</b>	<b>360.188,40</b>	<b>404.800,00</b>	<b>427.700,00</b>	<b>437.267,11</b>
<b>Saldo</b>	<b>851000 Betriebe der Abwasserbeseitigung</b>				<b>175.900,00</b>	<b>200.700,00</b>	<b>214.845,93</b>	<b>90.600,00</b>	<b>98.000,00</b>	<b>65.747,95</b>
<b>851001</b>	<b>ABA-Hohenzell BA 18 OEW Gadering</b>									
<b>Mittelaufbringung (Erträge, Einzahlungen)</b>										
6/851001+307100	KTZ Privathaushalte (I-Beiträge)	3334	1	34	0,00	0,00	0,00	50.000,00	8.000,00	0,00
6/851001+307200	KTZ v. Haushalten (AB Kanal)	3334	1	34	0,00	0,00	0,00	2.000,00	2.000,00	1.425,76
6/851001+307303	Infrastrukturkostenbeitrag (Kanal)	3334	1	34	0,00	0,00	0,00	0,00	0,00	43.959,66
6/851001+346000	Investitionsdarlehen von Finanzunternehmen	3514	1	55	0,00	0,00	0,00	0,00	260.000,00	0,00
<b>Summe Mittelaufbr.</b>	<b>851001 ABA-Hohenzell BA 18 OEW Gadering</b>				<b>0,00</b>	<b>0,00</b>	<b>0,00</b>	<b>52.000,00</b>	<b>270.000,00</b>	<b>45.385,42</b>

	MVAG	VC	QU	Ergebnisvoranschlag			Finanzierungsvoranschlag						
				EH	FH	VA 2023	VA 2022	RA 2021	VA 2023	VA 2022	RA 2021		
<b>851001</b>	<b>ABA-Hohenzell BA 18 OEW Gadering</b>												
<b>Mittelverwendung (Aufwendungen, Auszahlungen)</b>													
5/851001-060000					3412	1	40	0,00	0,00	0,00	64.600,00	220.000,00	114.306,83
<b>Summe Mittelverw.</b>	<b>851001</b>	<b>ABA-Hohenzell BA 18 OEW Gadering</b>		<b>0,00</b>	<b>0,00</b>	<b>0,00</b>	<b>0,00</b>	<b>64.600,00</b>	<b>220.000,00</b>	<b>114.306,83</b>			
<b>Saldo</b>	<b>851001</b>	<b>ABA-Hohenzell BA 18 OEW Gadering</b>		<b>0,00</b>	<b>0,00</b>	<b>0,00</b>	<b>0,00</b>	<b>-12.600,00</b>	<b>50.000,00</b>	<b>-68.921,41</b>			
<b>851002</b>	<b>ABA BA 19 Ortserweiterung Gonetsreith</b>												
<b>Mittelaufbringung (Erträge, Einzahlungen)</b>													
6/851002+307100					3334	1	34	0,00	0,00	0,00	7.700,00	0,00	23.852,65
6/851002+307303					3334	1	34	0,00	0,00	0,00	0,00	0,00	28.459,87
<b>Summe Mittelaufbr.</b>	<b>851002</b>	<b>ABA BA 19 Ortserweiterung Gonetsreith</b>		<b>0,00</b>	<b>0,00</b>	<b>0,00</b>	<b>0,00</b>	<b>7.700,00</b>	<b>0,00</b>	<b>0,00</b>	<b>7.700,00</b>	<b>0,00</b>	<b>52.312,52</b>
<b>851002</b>	<b>ABA BA 19 Ortserweiterung Gonetsreith</b>												
<b>Mittelverwendung (Aufwendungen, Auszahlungen)</b>													
5/851002-060000					3412	1	40	0,00	0,00	0,00	0,00	0,00	69.912,52
<b>Summe Mittelverw.</b>	<b>851002</b>	<b>ABA BA 19 Ortserweiterung Gonetsreith</b>		<b>0,00</b>	<b>0,00</b>	<b>0,00</b>	<b>0,00</b>	<b>0,00</b>	<b>0,00</b>	<b>0,00</b>	<b>0,00</b>	<b>0,00</b>	<b>69.912,52</b>
<b>Saldo</b>	<b>851002</b>	<b>ABA BA 19 Ortserweiterung Gonetsreith</b>		<b>0,00</b>	<b>0,00</b>	<b>0,00</b>	<b>0,00</b>	<b>7.700,00</b>	<b>0,00</b>	<b>0,00</b>	<b>7.700,00</b>	<b>0,00</b>	<b>-17.600,00</b>
<b>851120</b>	<b>ABA-Hohenzell BA/14</b>												
<b>Mittelaufbringung (Erträge, Einzahlungen)</b>													
6/851120+307100					3334	1	34	0,00	0,00	0,00	0,00	0,00	24.343,76
<b>Summe Mittelaufbr.</b>	<b>851120</b>	<b>ABA-Hohenzell BA/14</b>		<b>0,00</b>	<b>0,00</b>	<b>0,00</b>	<b>0,00</b>	<b>0,00</b>	<b>0,00</b>	<b>0,00</b>	<b>0,00</b>	<b>0,00</b>	<b>24.343,76</b>
<b>851120</b>	<b>ABA-Hohenzell BA/14</b>												
<b>Mittelverwendung (Aufwendungen, Auszahlungen)</b>													
5/851120-004100					3412	1	40	0,00	0,00	0,00	0,00	0,00	24.343,76
<b>Summe Mittelverw.</b>	<b>851120</b>	<b>ABA-Hohenzell BA/14</b>		<b>0,00</b>	<b>0,00</b>	<b>0,00</b>	<b>0,00</b>	<b>0,00</b>	<b>0,00</b>	<b>0,00</b>	<b>0,00</b>	<b>0,00</b>	<b>24.343,76</b>
<b>Saldo</b>	<b>851120</b>	<b>ABA-Hohenzell BA/14</b>		<b>0,00</b>	<b>0,00</b>	<b>0,00</b>	<b>0,00</b>	<b>0,00</b>	<b>0,00</b>	<b>0,00</b>	<b>0,00</b>	<b>0,00</b>	<b>0,00</b>
<b>851130</b>	<b>ABA-Hohenzell BA/15</b>												
<b>Mittelaufbringung (Erträge, Einzahlungen)</b>													
6/851130+300000					3331	1	33	0,00	0,00	0,00	0,00	0,00	21.556,95
<b>Summe Mittelaufbr.</b>	<b>851130</b>	<b>ABA-Hohenzell BA/15</b>		<b>0,00</b>	<b>0,00</b>	<b>0,00</b>	<b>0,00</b>	<b>0,00</b>	<b>0,00</b>	<b>0,00</b>	<b>0,00</b>	<b>0,00</b>	<b>21.556,95</b>

		MVAG		VC	QU	Ergebnisvoranschlag			Finanzierungsvoranschlag		
		EH	FH			VA 2023	VA 2022	RA 2021	VA 2023	VA 2022	RA 2021
<b>851130</b>	<b>ABA-Hohenzell BA/15</b>										
<b>Mittelverwendung (Aufwendungen, Auszahlungen)</b>											
5/851130-004000	Wasser- und Kanalisationsbauten		3412	1	40	0,00	0,00	0,00	0,00	0,00	13.668,14
5/851130-004100	Wasser- und Kanalisationsbauten		3412	1	40	0,00	0,00	0,00	0,00	0,00	1.687,58
5/851130-729900	Sonstige Aufwendungen	2225	3225	1	24	0,00	0,00	6.201,23	0,00	0,00	6.201,23
<b>Summe Mittelverw.</b>	<b>851130 ABA-Hohenzell BA/15</b>					<b>0,00</b>	<b>0,00</b>	<b>6.201,23</b>	<b>0,00</b>	<b>0,00</b>	<b>21.556,95</b>
<b>Saldo</b>	<b>851130 ABA-Hohenzell BA/15</b>					<b>0,00</b>	<b>0,00</b>	<b>-6.201,23</b>	<b>0,00</b>	<b>0,00</b>	<b>0,00</b>
<b>851140</b>	<b>ABA BA 16 NSWV Liasnsiedlung</b>										
<b>Mittelaufbringung (Erträge, Einzahlungen)</b>											
6/851140+307100	KTZ v. Privathaushalten			3334	1	34	0,00	0,00	0,00	0,00	6.469,54
6/851140+829900	Sonstige Erträge - Zuführung aus operativen HH	2116	3116	1	18	0,00	0,00	6.201,23	0,00	0,00	6.201,23
<b>Summe Mittelaufbr.</b>	<b>851140 ABA BA 16 NSWV Liasnsiedlung</b>					<b>0,00</b>	<b>0,00</b>	<b>6.201,23</b>	<b>0,00</b>	<b>0,00</b>	<b>12.670,77</b>
<b>851140</b>	<b>ABA BA 16 NSWV Liasnsiedlung</b>										
<b>Mittelverwendung (Aufwendungen, Auszahlungen)</b>											
5/851140-004100	Wasser- und Kanalisationsbauten		3412	1	40	0,00	0,00	0,00	0,00	0,00	15.971,05
<b>Summe Mittelverw.</b>	<b>851140 ABA BA 16 NSWV Liasnsiedlung</b>					<b>0,00</b>	<b>0,00</b>	<b>0,00</b>	<b>0,00</b>	<b>0,00</b>	<b>15.971,05</b>
<b>Saldo</b>	<b>851140 ABA BA 16 NSWV Liasnsiedlung</b>					<b>0,00</b>	<b>0,00</b>	<b>6.201,23</b>	<b>0,00</b>	<b>0,00</b>	<b>-3.300,28</b>
<b>851150</b>	<b>ABA-Hohenzell Zonensanierung I</b>										
<b>Mittelaufbringung (Erträge, Einzahlungen)</b>											
<b>Summe Mittelaufbr.</b>	<b>851150 ABA-Hohenzell Zonensanierung I</b>					<b>0,00</b>	<b>0,00</b>	<b>0,00</b>	<b>0,00</b>	<b>0,00</b>	<b>0,00</b>
<b>851150</b>	<b>ABA-Hohenzell Zonensanierung I</b>										
<b>Mittelverwendung (Aufwendungen, Auszahlungen)</b>											
1/851150-680000	Planmäßige Abschreibung		2226			400,00	200,00	221,01	0,00	0,00	0,00
<b>Summe Mittelverw.</b>	<b>851150 ABA-Hohenzell Zonensanierung I</b>					<b>400,00</b>	<b>200,00</b>	<b>221,01</b>	<b>0,00</b>	<b>0,00</b>	<b>0,00</b>
<b>Saldo</b>	<b>851150 ABA-Hohenzell Zonensanierung I</b>					<b>-400,00</b>	<b>-200,00</b>	<b>-221,01</b>	<b>0,00</b>	<b>0,00</b>	<b>0,00</b>
<b>851160</b>	<b>ABA- Hohenzell Zonensanierung II</b>										
<b>Mittelaufbringung (Erträge, Einzahlungen)</b>											
6/851160+307100	KTZ Privathaushalte (I-Beiträge)			3334	1	34	0,00	0,00	0,00	2.300,00	5.500,00
<b>Summe Mittelaufbr.</b>	<b>851160 ABA- Hohenzell Zonensanierung II</b>					<b>0,00</b>	<b>0,00</b>	<b>0,00</b>	<b>2.300,00</b>	<b>5.500,00</b>	<b>33.805,33</b>

	MVAG	VC	QU	Ergebnisvoranschlag			Finanzierungsvoranschlag			
				EH	FH	VA 2023	VA 2022	RA 2021	VA 2023	VA 2022
<b>851160</b>	<b>ABA- Hohenzell Zonensanierung II</b>									
<b>Mittelverwendung (Aufwendungen, Auszahlungen)</b>										
5/851160-004000	Wasser- und Abwasserbauten und -anlagen	3412	1 40		0,00	0,00	0,00	11.900,00	0,00	39.043,33
1/851160-680000	Planmäßige Abschreibung	2226			900,00	100,00	495,19	0,00	0,00	0,00
<b>Summe Mittelverw.</b>	<b>851160</b>	<b>ABA- Hohenzell Zonensanierung II</b>			<b>900,00</b>	<b>100,00</b>	<b>495,19</b>	<b>11.900,00</b>	<b>0,00</b>	<b>39.043,33</b>
<b>Saldo</b>	<b>851160</b>	<b>ABA- Hohenzell Zonensanierung II</b>			<b>-900,00</b>	<b>-100,00</b>	<b>-495,19</b>	<b>-9.600,00</b>	<b>5.500,00</b>	<b>-5.238,00</b>
<b>851170</b>	<b>OBFW-Entwässerung BBG Emprechting</b>									
<b>Mittelaufbringung (Erträge, Einzahlungen)</b>										
6/851170+307100	KTZ v. Privathaushalten (AG)	3334	1 34		0,00	0,00	0,00	0,00	0,00	3.268,37
<b>Summe Mittelaufbr.</b>	<b>851170</b>	<b>OBFW-Entwässerung BBG Emprechting</b>			<b>0,00</b>	<b>0,00</b>	<b>0,00</b>	<b>0,00</b>	<b>0,00</b>	<b>3.268,37</b>
<b>851170</b>	<b>OBFW-Entwässerung BBG Emprechting</b>									
<b>Mittelverwendung (Aufwendungen, Auszahlungen)</b>										
5/851170-004100	Wasser- und Abwasserbauten und -anlagen Planungsleistungen	3412	1 40		0,00	0,00	0,00	0,00	0,00	3.268,37
<b>Summe Mittelverw.</b>	<b>851170</b>	<b>OBFW-Entwässerung BBG Emprechting</b>			<b>0,00</b>	<b>0,00</b>	<b>0,00</b>	<b>0,00</b>	<b>0,00</b>	<b>3.268,37</b>
<b>Saldo</b>	<b>851170</b>	<b>OBFW-Entwässerung BBG Emprechting</b>			<b>0,00</b>	<b>0,00</b>	<b>0,00</b>	<b>0,00</b>	<b>0,00</b>	<b>0,00</b>
<b>851180</b>	<b>ABA-Hohenzell Zonensanierung III</b>									
<b>Mittelaufbringung (Erträge, Einzahlungen)</b>										
6/851180+307100	KTZ v. Haushalten (I-Beitrag)	3334	1 34		0,00	0,00	0,00	0,00	23.300,00	0,00
<b>Summe Mittelaufbr.</b>	<b>851180</b>	<b>ABA-Hohenzell Zonensanierung III</b>			<b>0,00</b>	<b>0,00</b>	<b>0,00</b>	<b>0,00</b>	<b>23.300,00</b>	<b>0,00</b>
	<b>851</b>	<b>Betriebe der Abwasserbeseitigung</b>			<b>545.900,00</b>	<b>549.100,00</b>	<b>581.235,56</b>	<b>557.400,00</b>	<b>824.500,00</b>	<b>696.358,18</b>
<b>851180</b>	<b>ABA-Hohenzell Zonensanierung III</b>									
<b>Mittelverwendung (Aufwendungen, Auszahlungen)</b>										
5/851180-004000	Wasser- und Abwasserbauten und -anlagen	3412	1 40		0,00	0,00	0,00	18.100,00	46.400,00	0,00
5/851180-004100	Wasser- und Abwasserbauten und -anlagen	3412	1 40		0,00	0,00	0,00	0,00	3.600,00	0,00
1/851180-680000	Planmäßige Abschreibung	2226			700,00	0,00	0,00	0,00	0,00	0,00
<b>Summe Mittelverw.</b>	<b>851180</b>	<b>ABA-Hohenzell Zonensanierung III</b>			<b>700,00</b>	<b>0,00</b>	<b>0,00</b>	<b>18.100,00</b>	<b>50.000,00</b>	<b>0,00</b>
<b>Saldo</b>	<b>851180</b>	<b>ABA-Hohenzell Zonensanierung III</b>			<b>-700,00</b>	<b>0,00</b>	<b>0,00</b>	<b>-18.100,00</b>	<b>-26.700,00</b>	<b>0,00</b>
	<b>851</b>	<b>Betriebe der Abwasserbeseitigung</b>			<b>372.000,00</b>	<b>348.700,00</b>	<b>367.105,83</b>	<b>499.400,00</b>	<b>697.700,00</b>	<b>725.669,92</b>
<b>Saldo</b>	<b>851</b>	<b>Betriebe der Abwasserbeseitigung</b>			<b>173.900,00</b>	<b>200.400,00</b>	<b>214.129,73</b>	<b>58.000,00</b>	<b>126.800,00</b>	<b>-29.311,74</b>

		MVAG VC QU			Ergebnisvoranschlag			Finanzierungsvoranschlag		
		EH	FH		VA 2023	VA 2022	RA 2021	VA 2023	VA 2022	RA 2021
<b>852</b>	<b>Betriebe der Müllbeseitigung</b>									
<b>852000</b>	<b>Abfallbeseitigung</b>									
	<b>Mittelaufbringung (Erträge, Einzahlungen)</b>									
2/852000+804000	Veraeuss.V.Geringw.Wirtg.D.Anlver m.	2116	3315	31	0,00	0,00	600,00	0,00	0,00	610,00
2/852000+808000	Veräußerungen von Handelswaren	2116	3116	16	2.000,00	500,00	1.486,00	2.000,00	500,00	1.536,00
2/852000+816000	Kostensätze f. sonstige Leistungen	2114	3114	13	200,00	200,00	192,00	200,00	200,00	153,60
2/852000+829000	Sonstige Einnahmen	2116	3116	18	300,00	300,00	272,00	300,00	300,00	152,00
2/852000+852000	Geb.f.d.Ben.v.Gde.Einrichtungen u. Anl.	2113	3113	12	54.500,00	52.500,00	51.936,91	54.500,00	52.500,00	51.814,84
2/852000+852001	Geb.f.d.Ben.v.Gemeindeeinr. Abfallgebühr	2113	3113	12	105.000,00	101.000,00	101.098,51	105.000,00	101.000,00	100.833,72
2/852000+852002	Geb.f.d.Ben.v.Gemeindeeinr. Bioabfallgeb.	2113	3113	12	21.500,00	20.000,00	19.787,90	21.500,00	20.000,00	19.716,44
<b>Summe Mittelaufbr. 852000</b>	<b>852000 Abfallbeseitigung</b>				<b>183.500,00</b>	<b>174.500,00</b>	<b>175.373,32</b>	<b>183.500,00</b>	<b>174.500,00</b>	<b>174.816,60</b>
	<b>Mittelverwendung (Aufwendungen, Auszahlungen)</b>									
1/852000-346000	Invest.Darl. von Finanzunternehmungen		3614	65	0,00	0,00	0,00	1.600,00	1.600,00	1.580,87
1/852000-413000	Handelswaren	2221	3221	23	2.000,00	1.900,00	2.013,00	2.000,00	1.900,00	1.818,00
1/852000-621000	Personen- u. Gütertransport	2222	3222	24	40.000,00	36.000,00	43.220,25	40.000,00	36.000,00	36.224,68
1/852000-650000	Zinsen für Finanzschulden - Inland	2241	3241	25	100,00	200,00	154,59	100,00	200,00	154,59
1/852000-720099	Sonstige Ausgaben (Vergütungen)	2225	3225	24	2.000,00	2.100,00	1.970,33	2.000,00	2.100,00	1.970,33
1/852000-720199	Sonst.Ausgaben (Verg.Fuhrpark)	2225	3225	24	500,00	500,00	484,27	500,00	500,00	484,27
1/852000-720299	Sonstige Ausgaben (Vergütungen)	2225	3225	24	7.500,00	7.100,00	6.513,13	7.500,00	7.100,00	6.513,13
1/852000-728000	Entgelte f. Sonst.Leistungen	2225	3225	24	7.800,00	7.800,00	7.921,13	7.800,00	7.800,00	7.351,30
1/852000-752000	Lfd.Transferz.an Gemeindeverbände (BAV.)	2231	3231	26	30.000,00	30.000,00	31.191,60	30.000,00	30.000,00	29.092,40
1/852000-752100	Lfd. TZ an Gemeinden, GV u. Gemeindefonds	2231	3231	26	10.500,00	10.300,00	10.010,00	10.500,00	10.300,00	10.010,00
1/852000-752200	Lfd. TZ an Gemeinden, GV u. Gemeindefonds	2231	3231	26	48.500,00	48.500,00	47.546,60	48.500,00	48.500,00	47.546,60
1/852000-752300	Lfd. TZ an Gemeinden, GV u. Gemeindefonds	2231	3231	26	19.000,00	18.500,00	22.311,80	19.000,00	18.500,00	17.920,70
<b>Summe Mittelverw. 852000</b>	<b>852000 Abfallbeseitigung</b>				<b>167.900,00</b>	<b>162.900,00</b>	<b>173.336,70</b>	<b>169.500,00</b>	<b>164.500,00</b>	<b>160.666,87</b>
<b>Saldo</b>	<b>852000 Abfallbeseitigung</b>				<b>15.600,00</b>	<b>11.600,00</b>	<b>2.036,62</b>	<b>14.000,00</b>	<b>10.000,00</b>	<b>14.149,73</b>



			MVAG		VC	QU	Ergebnisvoranschlag			Finanzierungsvoranschlag		
			EH	FH			VA 2023	VA 2022	RA 2021	VA 2023	VA 2022	RA 2021
<b>852300</b>	<b>Betrieb der Abfallbeseitigung BAV</b>											
<b>Mittelaufbringung (Erträge, Einzahlungen)</b>												
<b>Summe Mittelaufbr.</b>	<b>852300</b>	<b>Betrieb der Abfallbeseitigung BAV</b>					<b>0,00</b>	<b>0,00</b>	<b>0,00</b>	<b>0,00</b>	<b>0,00</b>	<b>0,00</b>
	<b>852</b>	<b>Betriebe der Müllbeseitigung</b>					<b>183.500,00</b>	<b>174.500,00</b>	<b>175.373,32</b>	<b>183.500,00</b>	<b>174.500,00</b>	<b>174.816,60</b>
	<b>85</b>	<b>Betriebe mit marktbestimmter Tätigkeit</b>					<b>1.216.700,00</b>	<b>1.091.800,00</b>	<b>1.160.762,85</b>	<b>1.418.200,00</b>	<b>1.353.200,00</b>	<b>1.262.966,65</b>
	<b>8</b>	<b>Dienstleistungen</b>					<b>1.218.000,00</b>	<b>1.094.300,00</b>	<b>1.163.443,47</b>	<b>1.421.000,00</b>	<b>1.360.800,00</b>	<b>1.265.246,77</b>
<b>852300</b>	<b>Betrieb der Abfallbeseitigung BAV</b>											
<b>Mittelverwendung (Aufwendungen, Auszahlungen)</b>												
1/852300-346000	Investitionsdarlehen von Finanzunternehmen		3614	65			0,00	0,00	0,00	600,00	700,00	635,82
1/852300-650000	Zinsen für Finanzschulden in Euro	2241	3241	25			100,00	0,00	52,93	100,00	0,00	52,93
<b>Summe Mittelverw.</b>	<b>852300</b>	<b>Betrieb der Abfallbeseitigung BAV</b>					<b>100,00</b>	<b>0,00</b>	<b>52,93</b>	<b>700,00</b>	<b>700,00</b>	<b>688,75</b>
<b>Saldo</b>	<b>852300</b>	<b>Betrieb der Abfallbeseitigung BAV</b>					<b>-100,00</b>	<b>0,00</b>	<b>-52,93</b>	<b>-700,00</b>	<b>-700,00</b>	<b>-688,75</b>
	<b>852</b>	<b>Betriebe der Müllbeseitigung</b>					<b>168.000,00</b>	<b>162.900,00</b>	<b>173.389,63</b>	<b>170.200,00</b>	<b>165.200,00</b>	<b>161.355,62</b>
	<b>85</b>	<b>Betriebe mit marktbestimmter Tätigkeit</b>					<b>846.400,00</b>	<b>788.600,00</b>	<b>872.763,42</b>	<b>1.507.000,00</b>	<b>1.185.700,00</b>	<b>1.309.922,68</b>
	<b>8</b>	<b>Dienstleistungen</b>					<b>1.026.600,00</b>	<b>932.900,00</b>	<b>1.032.544,70</b>	<b>1.716.100,00</b>	<b>1.359.600,00</b>	<b>1.485.285,94</b>
<b>Saldo</b>	<b>852</b>	<b>Betriebe der Müllbeseitigung</b>					<b>15.500,00</b>	<b>11.600,00</b>	<b>1.983,69</b>	<b>13.300,00</b>	<b>9.300,00</b>	<b>13.460,98</b>
	<b>85</b>	<b>Betriebe mit marktbestimmter Tätigkeit</b>					<b>370.300,00</b>	<b>303.200,00</b>	<b>287.999,43</b>	<b>-88.800,00</b>	<b>167.500,00</b>	<b>-46.956,03</b>
	<b>8</b>	<b>Dienstleistungen</b>					<b>191.400,00</b>	<b>161.400,00</b>	<b>130.898,77</b>	<b>-295.100,00</b>	<b>1.200,00</b>	<b>-220.039,17</b>

	MVAG	VC	QU	Ergebnisvoranschlag			Finanzierungsvoranschlag			
				EH	FH	VA 2023	VA 2022	RA 2021	VA 2023	VA 2022
<b>9 Finanzwirtschaft</b>										
<b>91</b>	<b>Kapitalvermögen und Stiftungen ohne eigene Rechtspersönlichkeit</b>									
<b>910</b>	<b>Geldverkehr</b>									
<b>910000</b>	<b>Geldverkehr</b>									
<b>Mittelaufbringung (Erträge, Einzahlungen)</b>										
2/910000+823000	Habenzinsen	2131	3131	14	100,00	100,00	19,67	100,00	100,00	19,67
<b>Summe Mittelaufbr.</b>	<b>910</b>	<b>Geldverkehr</b>			<b>100,00</b>	<b>100,00</b>	<b>19,67</b>	<b>100,00</b>	<b>100,00</b>	<b>19,67</b>
<b>910000</b>	<b>Geldverkehr</b>									
<b>Mittelverwendung (Aufwendungen, Auszahlungen)</b>										
1/910000-659000	Geldverkehrsspesen	2244	3244	24	4.500,00	3.200,00	4.013,66	4.500,00	3.200,00	4.013,66
1/910000-710000	Öff.Abg.ohne Geb.gem.FAG (z.B.KEST)	2225	3225	24	0,00	0,00	4,93	0,00	0,00	4,93
<b>Summe Mittelverw.</b>	<b>910</b>	<b>Geldverkehr</b>			<b>4.500,00</b>	<b>3.200,00</b>	<b>4.018,59</b>	<b>4.500,00</b>	<b>3.200,00</b>	<b>4.018,59</b>
<b>Saldo</b>	<b>910</b>	<b>Geldverkehr</b>			<b>-4.400,00</b>	<b>-3.100,00</b>	<b>-3.998,92</b>	<b>-4.400,00</b>	<b>-3.100,00</b>	<b>-3.998,92</b>
<b>914</b>	<b>Beteiligungen</b>									
<b>914000</b>	<b>Beteiligungen</b>									
<b>Mittelaufbringung (Erträge, Einzahlungen)</b>										
2/914000+862000	Transfers von Gemeinden, Gemeindeverbände (ohne marktbestimmte Tätigkeit) und Gemeindefonds	2121	3121	15	0,00	0,00	31.660,24	0,00	0,00	31.660,24
<b>Summe Mittelaufbr.</b>	<b>914</b>	<b>Beteiligungen</b>			<b>0,00</b>	<b>0,00</b>	<b>31.660,24</b>	<b>0,00</b>	<b>0,00</b>	<b>31.660,24</b>
	<b>91</b>	<b>Kapitalvermögen und Stiftungen ohne eigene Rechtsp</b>			<b>100,00</b>	<b>100,00</b>	<b>31.679,91</b>	<b>100,00</b>	<b>100,00</b>	<b>31.679,91</b>
<b>914000</b>	<b>Beteiligungen</b>									
<b>Mittelverwendung (Aufwendungen, Auszahlungen)</b>										
1/914000-755000	Lfd. TZ an Unt. (Liquiditätszusch. KG)	2233	3233	27	14.100,00	14.400,00	20.000,00	14.100,00	14.400,00	20.000,00
<b>Summe Mittelverw.</b>	<b>914</b>	<b>Beteiligungen</b>			<b>14.100,00</b>	<b>14.400,00</b>	<b>20.000,00</b>	<b>14.100,00</b>	<b>14.400,00</b>	<b>20.000,00</b>
	<b>91</b>	<b>Kapitalvermögen und Stiftungen ohne eigene Rechtsp</b>			<b>18.600,00</b>	<b>17.600,00</b>	<b>24.018,59</b>	<b>18.600,00</b>	<b>17.600,00</b>	<b>24.018,59</b>
<b>Saldo</b>	<b>914</b>	<b>Beteiligungen</b>			<b>-14.100,00</b>	<b>-14.400,00</b>	<b>11.660,24</b>	<b>-14.100,00</b>	<b>-14.400,00</b>	<b>11.660,24</b>
	<b>91</b>	<b>Kapitalvermögen und Stiftungen ohne eigene Rechtsp</b>			<b>-18.500,00</b>	<b>-17.500,00</b>	<b>7.661,32</b>	<b>-18.500,00</b>	<b>-17.500,00</b>	<b>7.661,32</b>

		MVAG VC QU			Ergebnisvoranschlag			Finanzierungsvoranschlag		
		EH	FH		VA 2023	VA 2022	RA 2021	VA 2023	VA 2022	RA 2021
<b>92</b>	<b>Öffentliche Abgaben</b>									
<b>920</b>	<b>Ausschließliche Gemeindeabgaben</b>									
<b>920000</b>	<b>Ausschließliche Gemeindeabgaben</b>									
<b>Mittelaufbringung (Erträge, Einzahlungen)</b>										
2/920000+830000	Grundst.v.d.land-u.forstw.Betr. (Grdst.A)	2111	3111	10	20.000,00	21.000,00	20.751,06	20.000,00	21.000,00	20.656,58
2/920000+831000	Grundsteuer v.d. Grundstücken (Grdst.B)	2111	3111	10	222.000,00	214.000,00	213.078,52	222.000,00	214.000,00	212.489,02
2/920000+833000	Gewerbest.n.d.Lohnsumme, Kommunalsteuer	2111	3111	10	1.180.600,00	1.086.200,00	1.081.835,23	1.180.600,00	1.086.200,00	1.081.921,75
2/920000+837000	Lustbarkeitsabgaben (Vergnügungssteuern)	2111	3111	10	5.500,00	1.500,00	0,00	5.500,00	1.500,00	0,00
2/920000+838000	Abgabe f.d.Halten v,Tieren (Hundeabgabe)	2111	3111	10	3.500,00	3.500,00	3.435,00	3.500,00	3.500,00	3.435,00
2/920000+844100	AufschlieÙungsbeiträge Verkehr lt. ROG	2111	3111	10	2.000,00	2.000,00	1.502,83	2.000,00	2.000,00	1.502,83
2/920000+844200	Aufschl.Beitrag Wasser	2111	3111	10	2.500,00	2.500,00	2.158,48	2.500,00	2.500,00	2.506,87
2/920000+844300	AufschlieÙungsbeiträge Kanal lt. ROG.	2111	3111	10	2.000,00	2.000,00	1.204,98	2.000,00	2.000,00	1.425,76
2/920000+845100	Erhaltungsbeiträge ROG - Wasser	2111	3111	10	6.000,00	6.000,00	7.446,90	6.000,00	6.000,00	7.258,40
2/920000+845200	Erhaltungsbeiträge ROG - Kanal	2111	3111	10	20.000,00	22.000,00	20.253,16	20.000,00	22.000,00	21.042,36
2/920000+849000	Nebenansprueche	2111	3111	10	600,00	800,00	606,25	600,00	800,00	163,67
2/920000+856000	Verwaltungsabgaben	2111	3111	10	8.500,00	8.900,00	9.346,77	8.500,00	8.900,00	9.204,67
2/920000+857000	Kommissionsgebuehren	2111	3111	10	500,00	500,00	489,60	500,00	500,00	489,60
2/920000+895000	Entnahmen von allgemeinen Haushaltsrücklagen	2301			0,00	0,00	120.000,00	0,00	0,00	0,00
<b>Summe Mittelaufbr.</b>	<b>920 Ausschließliche Gemeindeabgaben</b>				<b>1.473.700,00</b>	<b>1.370.900,00</b>	<b>1.482.108,78</b>	<b>1.473.700,00</b>	<b>1.370.900,00</b>	<b>1.362.096,51</b>
<b>920000</b>	<b>Ausschließliche Gemeindeabgaben</b>									
<b>Mittelverwendung (Aufwendungen, Auszahlungen)</b>										
<b>Summe Mittelverw.</b>	<b>920 Ausschließliche Gemeindeabgaben</b>				<b>0,00</b>	<b>0,00</b>	<b>0,00</b>	<b>0,00</b>	<b>0,00</b>	<b>0,00</b>
<b>Saldo</b>	<b>920 Ausschließliche Gemeindeabgaben</b>				<b>1.473.700,00</b>	<b>1.370.900,00</b>	<b>1.482.108,78</b>	<b>1.473.700,00</b>	<b>1.370.900,00</b>	<b>1.362.096,51</b>
<b>924</b>	<b>Zuschlagsabgaben zu Bundesabgaben</b>									
<b>924000</b>	<b>Zuschlagsabgaben zu Bundesabgaben</b>									
<b>Mittelaufbringung (Erträge, Einzahlungen)</b>										
2/924000+842000	Glückspielautomatenabgabe	2111	3111	10	4.000,00	2.500,00	1.812,69	4.000,00	2.500,00	1.812,69
<b>Summe Mittelaufbr.</b>	<b>924 Zuschlagsabgaben zu Bundesabgaben</b>				<b>4.000,00</b>	<b>2.500,00</b>	<b>1.812,69</b>	<b>4.000,00</b>	<b>2.500,00</b>	<b>1.812,69</b>

		MVAG	VC	QU	Ergebnisvoranschlag			Finanzierungsvoranschlag			
					EH	FH	VA 2023	VA 2022	RA 2021	VA 2023	VA 2022
<b>924000</b>	<b>Zuschlagsabgaben zu Bundesabgaben</b>										
<b>Mittelverwendung (Aufwendungen, Auszahlungen)</b>											
<b>Summe Mittelverw.</b>	<b>924</b>	<b>Zuschlagsabgaben zu Bundesabgaben</b>			<b>0,00</b>	<b>0,00</b>	<b>0,00</b>	<b>0,00</b>	<b>0,00</b>	<b>0,00</b>	<b>0,00</b>
<b>Saldo</b>	<b>924</b>	<b>Zuschlagsabgaben zu Bundesabgaben</b>			<b>4.000,00</b>	<b>2.500,00</b>	<b>1.812,69</b>	<b>4.000,00</b>	<b>2.500,00</b>	<b>1.812,69</b>	
<b>925</b>	<b>Ertragsanteile an gemeinschaftlichen Bundesabgaben</b>										
<b>925000</b>	<b>Ertragsanteile an gemeinsch. Bundesabg.</b>										
<b>Mittelaufbringung (Erträge, Einzahlungen)</b>											
2/925000+859000	Ertragsant.Restbetr.(EA.n.abg.Bev. Schl.)	2112	3112	11	2.434.200,00	2.122.100,00	2.124.940,50	2.434.200,00	2.122.100,00	2.124.940,50	
<b>Summe Mittelaufbr.</b>	<b>925</b>	<b>Ertragsanteile an gemeinschaftlichen Bundesabgaben</b>			<b>2.434.200,00</b>	<b>2.122.100,00</b>	<b>2.124.940,50</b>	<b>2.434.200,00</b>	<b>2.122.100,00</b>	<b>2.124.940,50</b>	
	<b>92</b>	<b>Öffentliche Abgaben</b>			<b>3.911.900,00</b>	<b>3.495.500,00</b>	<b>3.608.861,97</b>	<b>3.911.900,00</b>	<b>3.495.500,00</b>	<b>3.488.849,70</b>	
<b>925000</b>	<b>Ertragsanteile an gemeinsch. Bundesabg.</b>										
<b>Mittelverwendung (Aufwendungen, Auszahlungen)</b>											
<b>Summe Mittelverw.</b>	<b>925</b>	<b>Ertragsanteile an gemeinschaftlichen Bundesabgaben</b>			<b>0,00</b>	<b>0,00</b>	<b>0,00</b>	<b>0,00</b>	<b>0,00</b>	<b>0,00</b>	<b>0,00</b>
	<b>92</b>	<b>Öffentliche Abgaben</b>			<b>0,00</b>	<b>0,00</b>	<b>0,00</b>	<b>0,00</b>	<b>0,00</b>	<b>0,00</b>	<b>0,00</b>
<b>Saldo</b>	<b>925</b>	<b>Ertragsanteile an gemeinschaftlichen Bundesabgaben</b>			<b>2.434.200,00</b>	<b>2.122.100,00</b>	<b>2.124.940,50</b>	<b>2.434.200,00</b>	<b>2.122.100,00</b>	<b>2.124.940,50</b>	
	<b>92</b>	<b>Öffentliche Abgaben</b>			<b>3.911.900,00</b>	<b>3.495.500,00</b>	<b>3.608.861,97</b>	<b>3.911.900,00</b>	<b>3.495.500,00</b>	<b>3.488.849,70</b>	
<b>93</b>	<b>Umlagen</b>										
<b>930</b>	<b>Landesumlage</b>										
<b>930000</b>	<b>Landesumlage</b>										
<b>Mittelaufbringung (Erträge, Einzahlungen)</b>											
<b>Summe Mittelaufbr.</b>	<b>930</b>	<b>Landesumlage</b>			<b>0,00</b>	<b>0,00</b>	<b>0,00</b>	<b>0,00</b>	<b>0,00</b>	<b>0,00</b>	<b>0,00</b>
	<b>93</b>	<b>Umlagen</b>			<b>0,00</b>	<b>0,00</b>	<b>0,00</b>	<b>0,00</b>	<b>0,00</b>	<b>0,00</b>	<b>0,00</b>
<b>930000</b>	<b>Landesumlage</b>										
<b>Mittelverwendung (Aufwendungen, Auszahlungen)</b>											
1/930000-751000	Lfd. Transferz. an Land (Landesumlage)	2231	3231	26	244.500,00	217.900,00	192.585,87	244.500,00	217.900,00	192.585,87	
<b>Summe Mittelverw.</b>	<b>930</b>	<b>Landesumlage</b>			<b>244.500,00</b>	<b>217.900,00</b>	<b>192.585,87</b>	<b>244.500,00</b>	<b>217.900,00</b>	<b>192.585,87</b>	
	<b>93</b>	<b>Umlagen</b>			<b>244.500,00</b>	<b>217.900,00</b>	<b>192.585,87</b>	<b>244.500,00</b>	<b>217.900,00</b>	<b>192.585,87</b>	
<b>Saldo</b>	<b>930</b>	<b>Landesumlage</b>			<b>-244.500,00</b>	<b>-217.900,00</b>	<b>-192.585,87</b>	<b>-244.500,00</b>	<b>-217.900,00</b>	<b>-192.585,87</b>	
	<b>93</b>	<b>Umlagen</b>			<b>-244.500,00</b>	<b>-217.900,00</b>	<b>-192.585,87</b>	<b>-244.500,00</b>	<b>-217.900,00</b>	<b>-192.585,87</b>	

	MVAG	VC	QU	Ergebnisvoranschlag			Finanzierungsvoranschlag			
				EH	FH	VA 2023	VA 2022	RA 2021	VA 2023	VA 2022
<b>94</b>	<b>Finanzzuweisungen und Zuschüsse</b>									
<b>940</b>	<b>Bedarfszuweisungen</b>									
<b>940000</b>	<b>Bedarfszuweisungen</b>									
<b>Mittelaufbringung (Erträge, Einzahlungen)</b>										
2/940000+861000	Lfd. TZ von Ländern, Landesf., Landesk. (Strukturfondsmittel)	2121	3121	15	122.300,00	94.400,00	127.821,00	122.300,00	94.400,00	127.821,00
<b>Summe Mittelaufbr.</b>	<b>940</b>	<b>Bedarfszuweisungen</b>			<b>122.300,00</b>	<b>94.400,00</b>	<b>127.821,00</b>	<b>122.300,00</b>	<b>94.400,00</b>	<b>127.821,00</b>
<b>940000</b>	<b>Bedarfszuweisungen</b>									
<b>Mittelverwendung (Aufwendungen, Auszahlungen)</b>										
<b>Summe Mittelverw.</b>	<b>940</b>	<b>Bedarfszuweisungen</b>			<b>0,00</b>	<b>0,00</b>	<b>0,00</b>	<b>0,00</b>	<b>0,00</b>	<b>0,00</b>
<b>Saldo</b>	<b>940</b>	<b>Bedarfszuweisungen</b>			<b>122.300,00</b>	<b>94.400,00</b>	<b>127.821,00</b>	<b>122.300,00</b>	<b>94.400,00</b>	<b>127.821,00</b>
<b>941</b>	<b>Sonstige Finanzzuweisungen nach dem FAG</b>									
<b>941000</b>	<b>Sonst. Finanzzuw. nach dem FAG</b>									
<b>Mittelaufbringung (Erträge, Einzahlungen)</b>										
2/941000+860200	Tfz. § 24 Abs. 2 FAG-Mittel	2121	3121	15	11.800,00	11.800,00	11.848,00	11.800,00	11.800,00	11.848,00
<b>Summe Mittelaufbr.</b>	<b>941</b>	<b>Sonstige Finanzzuweisungen nach dem FAG</b>			<b>11.800,00</b>	<b>11.800,00</b>	<b>11.848,00</b>	<b>11.800,00</b>	<b>11.800,00</b>	<b>11.848,00</b>
<b>941000</b>	<b>Sonst. Finanzzuw. nach dem FAG</b>									
<b>Mittelverwendung (Aufwendungen, Auszahlungen)</b>										
<b>Summe Mittelverw.</b>	<b>941</b>	<b>Sonstige Finanzzuweisungen nach dem FAG</b>			<b>0,00</b>	<b>0,00</b>	<b>0,00</b>	<b>0,00</b>	<b>0,00</b>	<b>0,00</b>
<b>Saldo</b>	<b>941</b>	<b>Sonstige Finanzzuweisungen nach dem FAG</b>			<b>11.800,00</b>	<b>11.800,00</b>	<b>11.848,00</b>	<b>11.800,00</b>	<b>11.800,00</b>	<b>11.848,00</b>
<b>947</b>	<b>Sonstige Zuschüsse der Länder</b>									
<b>947000</b>	<b>Sonst. Zuschüsse der Länder</b>									
<b>Mittelaufbringung (Erträge, Einzahlungen)</b>										
6/947000+861000	Transfers von Ländern, Landesfonds und Landeskammern	2121	3121	5 15	0,00	0,00	13.600,00	0,00	0,00	13.600,00
6/947000+895000	Entnahmen von allgemeinen Haushaltsrücklagen	2301		5	0,00	0,00	40.800,00	0,00	0,00	0,00
<b>Summe Mittelaufbr.</b>	<b>947</b>	<b>Sonstige Zuschüsse der Länder</b>			<b>0,00</b>	<b>0,00</b>	<b>54.400,00</b>	<b>0,00</b>	<b>0,00</b>	<b>13.600,00</b>
	<b>94</b>	<b>Finanzzuweisungen und Zuschüsse</b>			<b>134.100,00</b>	<b>106.200,00</b>	<b>194.069,00</b>	<b>134.100,00</b>	<b>106.200,00</b>	<b>153.269,00</b>
<b>947000</b>	<b>Sonst. Zuschüsse der Länder</b>									
<b>Mittelverwendung (Aufwendungen, Auszahlungen)</b>										
5/947000-729000	Verwendung Projekt 2621	2225	3225	5 24	0,00	0,00	40.800,00	0,00	0,00	40.800,00
5/947000-795000	Zuweisung an allgemeine Haushaltsrücklagen	2401		5	0,00	0,00	13.600,00	0,00	0,00	0,00
<b>Summe Mittelverw.</b>	<b>947</b>	<b>Sonstige Zuschüsse der Länder</b>			<b>0,00</b>	<b>0,00</b>	<b>54.400,00</b>	<b>0,00</b>	<b>0,00</b>	<b>40.800,00</b>

		MVAG	VC	QU	Ergebnisvoranschlag			Finanzierungsvoranschlag				
					EH	FH	VA 2023	VA 2022	RA 2021	VA 2023	VA 2022	RA 2021
	<b>94</b>											
<b>Saldo</b>	<b>947</b>											
	<b>94</b>											
<b>98</b>												
<b>981</b>												
<b>981000</b>												
<b>Mittelaufbringung (Erträge, Einzahlungen)</b>												
<b>Summe Mittelaufbr.</b>	<b>981</b>											
	<b>98</b>											
<b>981000</b>												
<b>Mittelverwendung (Aufwendungen, Auszahlungen)</b>												
1/981000-795000												
<b>Summe Mittelverw.</b>	<b>981</b>											
	<b>98</b>											
<b>Saldo</b>	<b>981</b>											
	<b>98</b>											
<b>99</b>												
<b>990</b>												
<b>990000</b>												
<b>Mittelaufbringung (Erträge, Einzahlungen)</b>												
2/990000+829900												
<b>Summe Mittelaufbr.</b>	<b>990</b>											

		MVAG VC QU			Ergebnisvoranschlag			Finanzierungsvoranschlag		
		EH	FH		VA 2023	VA 2022	RA 2021	VA 2023	VA 2022	RA 2021
<b>990000</b>	<b>Überschüsse / Abgänge</b>									
	<b>Mittelverwendung (Aufwendungen, Auszahlungen)</b>									
1/990000-729900	Verr. operative Gebarung / Projekten	2225	3225	24	96.300,00	57.600,00	108.834,71	96.300,00	57.600,00	108.834,71
1/990000-729910	Verr. operativ/investiv (I-Beitrag Verkehr)	2225	3225	24	15.000,00	15.000,00	26.374,05	15.000,00	15.000,00	26.374,05
1/990000-729920	Verr. operativ/investiv (I-Beitrag Wasser)	2225	3225	24	30.000,00	30.000,00	11.358,64	30.000,00	30.000,00	11.358,64
1/990000-729930	Verr. operativ/investiv (I-Beitrag Kanal)	2225	3225	24	60.000,00	36.800,00	91.739,65	60.000,00	36.800,00	91.739,65
1/990000-729950	Verr. operativ/investiv (AB Verkehr)	2225	3225	24	2.000,00	2.000,00	1.502,83	2.000,00	2.000,00	1.502,83
1/990000-729960	Verr. operativ/investiv (AB Wasser)	2225	3225	24	2.500,00	2.500,00	2.506,87	2.500,00	2.500,00	2.506,87
1/990000-729970	Verr. operativ/investiv (AB Kanal)	2225	3225	24	2.000,00	2.000,00	1.425,76	2.000,00	2.000,00	1.425,76
1/990000-729981	Verr. operativ/investiv (Infrastrukturbeitrag Verkehr)	2225	3225	24	0,00	0,00	244.086,39	0,00	0,00	244.086,39
1/990000-729982	Verr. operativ/investiv (Infrastrukturbeitrag Wasser)	2225	3225	24	0,00	0,00	66.859,14	0,00	0,00	66.859,14
1/990000-729983	Verr. operativ/investiv (Infrastrukturbeitrag Kanal)	2225	3225	24	0,00	0,00	72.419,53	0,00	0,00	72.419,53
<b>Summe Mittelverw.</b>	<b>990 Überschüsse und Abgänge (soweit nicht zugeordnet)</b>				<b>207.800,00</b>	<b>145.900,00</b>	<b>627.107,57</b>	<b>207.800,00</b>	<b>145.900,00</b>	<b>627.107,57</b>
<b>Saldo</b>	<b>990 Überschüsse und Abgänge (soweit nicht zugeordnet)</b>				<b>-207.800,00</b>	<b>-145.900,00</b>	<b>-590.361,43</b>	<b>-207.800,00</b>	<b>-145.900,00</b>	<b>-590.361,43</b>
<b>991</b>	<b>Rückersetzte, nicht absetzbare Einnahmen und Ausgaben (soweit nicht aufteilbar)</b>									
<b>991000</b>	<b>Rückersätze, nicht absetzbare Einn. /Ausc</b>									
	<b>Mittelaufbringung (Erträge, Einzahlungen)</b>									
<b>Summe Mittelaufbr.</b>	<b>991 Rückersetzte, nicht absetzbare Einnahmen und Ausga</b>				<b>0,00</b>	<b>0,00</b>	<b>0,00</b>	<b>0,00</b>	<b>0,00</b>	<b>0,00</b>
<b>991000</b>	<b>Rückersätze, nicht absetzbare Einn. /Ausc</b>									
	<b>Mittelverwendung (Aufwendungen, Auszahlungen)</b>									
1/991000-729000	Sonstige Aufwendungen Vorjahre	2225	3225	24	1.000,00	1.300,00	1.333,56	1.000,00	1.300,00	1.333,56
<b>Summe Mittelverw.</b>	<b>991 Rückersetzte, nicht absetzbare Einnahmen und Ausga</b>				<b>1.000,00</b>	<b>1.300,00</b>	<b>1.333,56</b>	<b>1.000,00</b>	<b>1.300,00</b>	<b>1.333,56</b>
<b>Saldo</b>	<b>991 Rückersetzte, nicht absetzbare Einnahmen und Ausga</b>				<b>-1.000,00</b>	<b>-1.300,00</b>	<b>-1.333,56</b>	<b>-1.000,00</b>	<b>-1.300,00</b>	<b>-1.333,56</b>
<b>992</b>	<b>Abgänge an Kassenausgabereisten und Ausfälle an Kasseneinnahmeresten (soweit nicht aufteilbar)</b>									
<b>992000</b>	<b>Ausfälle an Kasseneinnahmeresten</b>									
	<b>Mittelaufbringung (Erträge, Einzahlungen)</b>									
<b>Summe Mittelaufbr.</b>	<b>992 Abgänge an Kassenausgabereisten und Ausfälle an Ka</b>				<b>0,00</b>	<b>0,00</b>	<b>0,00</b>	<b>0,00</b>	<b>0,00</b>	<b>0,00</b>
	<b>99 Jahresergebnis, Übergabe und Übernahme des Jahres</b>				<b>0,00</b>	<b>0,00</b>	<b>36.746,14</b>	<b>0,00</b>	<b>0,00</b>	<b>36.746,14</b>
	<b>9 Finanzwirtschaft</b>				<b>4.046.100,00</b>	<b>3.601.800,00</b>	<b>3.871.357,02</b>	<b>4.046.100,00</b>	<b>3.601.800,00</b>	<b>3.710.544,75</b>

		MVAG VC QU			Ergebnisvoranschlag			Finanzierungsvoranschlag		
		EH	FH	QU	VA 2023	VA 2022	RA 2021	VA 2023	VA 2022	RA 2021
<b>992000</b>	<b>Ausfälle an Kasseneinnahmeresten</b>									
<b>Mittelverwendung (Aufwendungen, Auszahlungen)</b>										
1/992000-691000	Schadensfälle (Steuerschuldabschreibung)	2225	3225	24	0,00	0,00	427,77	0,00	0,00	427,77
<b>Summe Mittelverw.</b>	<b>992 Abgänge an Kassenausgaberesten und Ausfälle an Ka</b>				<b>0,00</b>	<b>0,00</b>	<b>427,77</b>	<b>0,00</b>	<b>0,00</b>	<b>427,77</b>
	<b>99 Jahresergebnis, Übergabe und Übernahme des Jahres</b>				<b>208.800,00</b>	<b>147.200,00</b>	<b>628.868,90</b>	<b>208.800,00</b>	<b>147.200,00</b>	<b>628.868,90</b>
	<b>9 Finanzwirtschaft</b>				<b>471.900,00</b>	<b>382.700,00</b>	<b>1.107.296,58</b>	<b>471.900,00</b>	<b>382.700,00</b>	<b>886.273,36</b>
<b>Saldo</b>	<b>992 Abgänge an Kassenausgaberesten und Ausfälle an Ka</b>				<b>0,00</b>	<b>0,00</b>	<b>-427,77</b>	<b>0,00</b>	<b>0,00</b>	<b>-427,77</b>
	<b>99 Jahresergebnis, Übergabe und Übernahme des Jahres</b>				<b>-208.800,00</b>	<b>-147.200,00</b>	<b>-592.122,76</b>	<b>-208.800,00</b>	<b>-147.200,00</b>	<b>-592.122,76</b>
	<b>9 Finanzwirtschaft</b>				<b>3.574.200,00</b>	<b>3.219.100,00</b>	<b>2.764.060,44</b>	<b>3.574.200,00</b>	<b>3.219.100,00</b>	<b>2.824.271,39</b>
<b>Gesamtsumme Mittelaufbringung</b>					<b>6.239.000,00</b>	<b>5.665.100,00</b>	<b>6.352.064,72</b>	<b>7.111.200,00</b>	<b>6.042.900,00</b>	<b>6.718.051,80</b>
<b>Gesamtsumme Mittelverwendung</b>					<b>5.869.800,00</b>	<b>5.332.300,00</b>	<b>6.108.619,85</b>	<b>7.559.300,00</b>	<b>6.373.200,00</b>	<b>6.668.640,35</b>
<b>Gesamtsaldo</b>					<b>369.200,00</b>	<b>332.800,00</b>	<b>243.444,87</b>	<b>-448.100,00</b>	<b>-330.300,00</b>	<b>49.411,45</b>



Nachweis der Investitionstätigkeit



Vorhaben	Vorhabensbezeichnung	RA Vorjahre	VA 2022	VA 2023	Plan 2024	Plan 2025	Plan 2026	Plan 2027	Plan Gesamt (gerundet)
Konto	Bezeichnung								
<b>1163410</b>	<b>Kleinlöschfahrzeugankauf für FF Ponner (2018 bis 2025)</b>								
	<b>Auszahlungen - Investitionen - Mittelverwendung</b>	<b>0,00</b>	<b>0,00</b>	<b>180.000,00</b>	<b>0,00</b>	<b>0,00</b>	<b>0,00</b>	<b>0,00</b>	<b>180.000,00</b>
	<b>Anschaffungs- oder Herstellungskosten</b>	<b>0,00</b>	<b>70.000,00</b>	<b>180.000,00</b>	<b>0,00</b>	<b>0,00</b>	<b>0,00</b>	<b>0,00</b>	<b>250.000,00</b>
	5/163410-040000 Fahrzeuge	0,00	70.000,00	180.000,00	0,00	0,00			250.000,00
	<b>Korrektur Auszahlungen VA 2022</b>	<b>0,00</b>	<b>-70.000,00</b>	<b>0,00</b>	<b>0,00</b>	<b>0,00</b>	<b>0,00</b>	<b>0,00</b>	<b>-70.000,00</b>
	<b>Einzahlungen - Finanzierung - Mittelaufbringung</b>	<b>0,00</b>	<b>0,00</b>	<b>148.300,00</b>	<b>31.700,00</b>	<b>0,00</b>	<b>0,00</b>	<b>0,00</b>	<b>180.000,00</b>
	<b>Mittel aus Geldfluss aus der operativen Gebarung</b>	<b>0,00</b>	<b>0,00</b>	<b>6.800,00</b>	<b>21.000,00</b>	<b>0,00</b>	<b>0,00</b>	<b>0,00</b>	<b>27.800,00</b>
	6/163410+829900 Sonstige Erträge	0,00	0,00	6.800,00	21.000,00	0,00			27.800,00
	<b>Bedarfszuweisungen/KTZ</b>	<b>0,00</b>	<b>0,00</b>	<b>46.500,00</b>	<b>0,00</b>	<b>0,00</b>	<b>0,00</b>	<b>0,00</b>	<b>46.500,00</b>
	6/163410+301100 BZ-Mittel	0,00	0,00	21.400,00	0,00	0,00			21.400,00
	6/163410+301900 KTZ vom Landesfonds (LFK)	0,00	0,00	25.100,00	0,00	0,00			25.100,00
	<b>Haushaltsrücklagen/Zahlungsmittelreserven</b>	<b>0,00</b>	<b>0,00</b>	<b>0,00</b>	<b>0,00</b>	<b>0,00</b>	<b>0,00</b>	<b>0,00</b>	<b>0,00</b>
	<b>Sonstige Kapitaltransfers und Subventionen</b>	<b>0,00</b>	<b>0,00</b>	<b>25.000,00</b>	<b>10.700,00</b>	<b>0,00</b>	<b>0,00</b>	<b>0,00</b>	<b>35.700,00</b>
	6/163410+303000 KTZ von sonst. Trägern öffentl. Rechts	0,00	0,00	25.000,00	10.700,00	0,00			35.700,00
	<b>Darlehen</b>	<b>0,00</b>	<b>0,00</b>	<b>70.000,00</b>	<b>0,00</b>	<b>0,00</b>	<b>0,00</b>	<b>0,00</b>	<b>70.000,00</b>
	10998/1 KLF FF-Ponner	0,00	0,00	70.000,00	0,00	0,00			70.000,00
	<b>Finanzierungsleasing</b>	<b>0,00</b>	<b>0,00</b>	<b>0,00</b>	<b>0,00</b>	<b>0,00</b>	<b>0,00</b>	<b>0,00</b>	<b>0,00</b>
	<b>Veräußerung langfristiges Vermögen und sonstiges</b>	<b>0,00</b>	<b>0,00</b>	<b>0,00</b>	<b>0,00</b>	<b>0,00</b>	<b>0,00</b>	<b>0,00</b>	<b>0,00</b>
<b>Finanzierungsergebnis 1163410</b>		<b>0,00</b>	<b>0,00</b>	<b>-31.700,00</b>	<b>31.700,00</b>	<b>0,00</b>	<b>0,00</b>	<b>0,00</b>	<b>0,00</b>
	<i>inklusive Vorjahre (gerundet)</i>		<b>0,00</b>	<b>-31.700,00</b>	<b>0,00</b>	<b>0,00</b>	<b>0,00</b>	<b>0,00</b>	

Vorhaben	Vorhabensbezeichnung	RA Vorjahre	VA 2022	VA 2023	Plan 2024	Plan 2025	Plan 2026	Plan 2027	Plan Gesamt (gerundet)
Konto	Bezeichnung								
<b>1163420</b>	<b>Kleinlöschfahrzeug FF Emprechting FF Emprechting (2019 bis 2025)</b>								
	<b>Auszahlungen - Investitionen - Mittelverwendung</b>	<b>0,00</b>	<b>0,00</b>	<b>0,00</b>	<b>145.000,00</b>	<b>0,00</b>	<b>0,00</b>	<b>0,00</b>	<b>145.000,00</b>
	<b>Anschaffungs- oder Herstellungskosten</b>	<b>0,00</b>	<b>0,00</b>	<b>0,00</b>	<b>145.000,00</b>	<b>0,00</b>	<b>0,00</b>	<b>0,00</b>	<b>145.000,00</b>
5/163420-040000	Fahrzeuge	0,00	0,00	0,00	145.000,00	0,00			145.000,00
	<b>Einzahlungen - Finanzierung - Mittelaufbringung</b>	<b>0,00</b>	<b>0,00</b>	<b>0,00</b>	<b>45.600,00</b>	<b>99.400,00</b>	<b>0,00</b>	<b>0,00</b>	<b>145.000,00</b>
	<b>Mittel aus Geldfluss aus der operativen Gebarung</b>	<b>0,00</b>	<b>0,00</b>	<b>0,00</b>	<b>0,00</b>	<b>99.400,00</b>	<b>0,00</b>	<b>0,00</b>	<b>99.400,00</b>
6/163420+829900	Sonstige Erträge	0,00	0,00	0,00	0,00	99.400,00			99.400,00
	<b>Bedarfszuweisungen/KTZ</b>	<b>0,00</b>	<b>0,00</b>	<b>0,00</b>	<b>45.600,00</b>	<b>0,00</b>	<b>0,00</b>	<b>0,00</b>	<b>45.600,00</b>
6/163420+301000	LFK-Zuschuss	0,00	0,00	0,00	25.100,00	0,00			25.100,00
6/163420+301100	BZ-Mittel	0,00	0,00	0,00	20.500,00	0,00			20.500,00
	<b>Haushaltsrücklagen/Zahlungsmittelreserven</b>	<b>0,00</b>	<b>0,00</b>	<b>0,00</b>	<b>0,00</b>	<b>0,00</b>	<b>0,00</b>	<b>0,00</b>	<b>0,00</b>
	<b>Sonstige Kapitaltransfers und Subventionen</b>	<b>0,00</b>	<b>0,00</b>	<b>0,00</b>	<b>0,00</b>	<b>0,00</b>	<b>0,00</b>	<b>0,00</b>	<b>0,00</b>
	<b>Darlehen</b>	<b>0,00</b>	<b>0,00</b>	<b>0,00</b>	<b>0,00</b>	<b>0,00</b>	<b>0,00</b>	<b>0,00</b>	<b>0,00</b>
	<b>Finanzierungsleasing</b>	<b>0,00</b>	<b>0,00</b>	<b>0,00</b>	<b>0,00</b>	<b>0,00</b>	<b>0,00</b>	<b>0,00</b>	<b>0,00</b>
	<b>Veräußerung langfristiges Vermögen und sonstiges</b>	<b>0,00</b>	<b>0,00</b>	<b>0,00</b>	<b>0,00</b>	<b>0,00</b>	<b>0,00</b>	<b>0,00</b>	<b>0,00</b>
<b>Finanzierungsergebnis 1163420</b>		<b>0,00</b>	<b>0,00</b>	<b>0,00</b>	<b>-99.400,00</b>	<b>99.400,00</b>	<b>0,00</b>	<b>0,00</b>	<b>0,00</b>
	<i>inklusive Vorjahre (gerundet)</i>		<b>0,00</b>	<b>0,00</b>	<b>-99.400,00</b>	<b>0,00</b>	<b>0,00</b>	<b>0,00</b>	

Vorhaben	Vorhabensbezeichnung	RA Vorjahre	VA 2022	VA 2023	Plan 2024	Plan 2025	Plan 2026	Plan 2027	Plan Gesamt (gerundet)
Konto	Bezeichnung								
<b>1262100</b>	<b>Grundankauf Sport.-u.Freizeitanlage (2020 bis 2025)</b>								
	Geplante Gesamtkosten:	62.990,00							
	<b>Auszahlungen - Investitionen - Mittelverwendung</b>	<b>22.536,70</b>	<b>29.300,00</b>	<b>13.700,00</b>	<b>0,00</b>	<b>0,00</b>	<b>0,00</b>	<b>0,00</b>	<b>65.500,00</b>
	<b>Anschaffungs- oder Herstellungskosten</b>	<b>22.536,70</b>	<b>20.000,00</b>	<b>13.700,00</b>	<b>0,00</b>	<b>0,00</b>	<b>0,00</b>	<b>0,00</b>	<b>56.200,00</b>
	5/262100-050000 Sonderanlagen	22.536,70	20.000,00	13.700,00	0,00	0,00			56.200,00
	<b>Korrektur Auszahlungen VA 2022</b>	<b>0,00</b>	<b>9.300,00</b>	<b>0,00</b>	<b>0,00</b>	<b>0,00</b>	<b>0,00</b>	<b>0,00</b>	<b>9.300,00</b>
	<b>Einzahlungen - Finanzierung - Mittelaufbringung</b>	<b>65.536,70</b>	<b>0,00</b>	<b>0,00</b>	<b>0,00</b>	<b>0,00</b>	<b>0,00</b>	<b>0,00</b>	<b>65.500,00</b>
	<b>Mittel aus Geldfluss aus der operativen Gebarung</b>	<b>24.736,70</b>	<b>0,00</b>	<b>0,00</b>	<b>0,00</b>	<b>0,00</b>	<b>0,00</b>	<b>0,00</b>	<b>24.700,00</b>
	6/262100+829900 Sonstige Erträge	24.736,70	0,00	0,00	0,00	0,00			24.700,00
	<b>Bedarfszuweisungen/KTZ</b>	<b>40.800,00</b>	<b>0,00</b>	<b>0,00</b>	<b>0,00</b>	<b>0,00</b>	<b>0,00</b>	<b>0,00</b>	<b>40.800,00</b>
	6/262100+301000 KTZ v. Land (Entl.-Paket)	40.800,00	0,00	0,00	0,00	0,00			40.800,00
	<b>Haushaltsrücklagen/Zahlungsmittelreserven</b>	<b>0,00</b>	<b>0,00</b>	<b>0,00</b>	<b>0,00</b>	<b>0,00</b>	<b>0,00</b>	<b>0,00</b>	<b>0,00</b>
	<b>Sonstige Kapitaltransfers und Subventionen</b>	<b>0,00</b>	<b>0,00</b>	<b>0,00</b>	<b>0,00</b>	<b>0,00</b>	<b>0,00</b>	<b>0,00</b>	<b>0,00</b>
	<b>Darlehen</b>	<b>0,00</b>	<b>0,00</b>	<b>0,00</b>	<b>0,00</b>	<b>0,00</b>	<b>0,00</b>	<b>0,00</b>	<b>0,00</b>
	<b>Finanzierungsleasing</b>	<b>0,00</b>	<b>0,00</b>	<b>0,00</b>	<b>0,00</b>	<b>0,00</b>	<b>0,00</b>	<b>0,00</b>	<b>0,00</b>
	<b>Veräußerung langfristiges Vermögen und sonstiges</b>	<b>0,00</b>	<b>0,00</b>	<b>0,00</b>	<b>0,00</b>	<b>0,00</b>	<b>0,00</b>	<b>0,00</b>	<b>0,00</b>
<b>Finanzierungsergebnis 1262100</b>		<b>43.000,00</b>	<b>-29.300,00</b>	<b>-13.700,00</b>	<b>0,00</b>	<b>0,00</b>	<b>0,00</b>	<b>0,00</b>	<b>0,00</b>
	<i>inklusive Vorjahre (gerundet)</i>		<b>13.700,00</b>	<b>0,00</b>	<b>0,00</b>	<b>0,00</b>	<b>0,00</b>	<b>0,00</b>	

Vorhaben	Vorhabensbezeichnung	RA Vorjahre	VA 2022	VA 2023	Plan 2024	Plan 2025	Plan 2026	Plan 2027	Plan Gesamt (gerundet)
Konto	Bezeichnung								
<b>1262400</b>	<b>Sanierung/Erweiterung HSV-Sportanlage (2022 bis 2028)</b>								
Auszahlungen - Investitionen - Mittelverwendung		0,00	0,00	760.000,00	321.400,00	0,00	0,00	0,00	1.081.400,00
Anschaffungs- oder Herstellungskosten		0,00	0,00	760.000,00	321.400,00	0,00	0,00	0,00	1.081.400,00
5/262400-061000	Im Bau befindliche Gebäude und Bauten	0,00	0,00	760.000,00	321.400,00	0,00	0,00	0,00	1.081.400,00
Einzahlungen - Finanzierung - Mittelaufbringung		0,00	0,00	533.100,00	359.800,00	188.500,00	0,00	0,00	1.081.400,00
Mittel aus Geldfluss aus der operativen Gebarung		0,00	0,00	0,00	71.000,00	38.500,00	0,00	0,00	109.500,00
6/262400+829900	Verr. von operativer Hh.	0,00	0,00	0,00	71.000,00	38.500,00	0,00	0,00	109.500,00
Bedarfszuweisungen/KTZ		0,00	0,00	326.300,00	138.800,00	0,00	0,00	0,00	465.100,00
6/262400+301000	KTZ v. Land (LZ Sport)	0,00	0,00	190.000,00	80.400,00	0,00	0,00	0,00	270.400,00
6/262400+301100	KTZ v. Land (BZ)	0,00	0,00	136.300,00	58.400,00	0,00	0,00	0,00	194.700,00
Haushaltsrücklagen/Zahlungsmittelreserven		0,00	0,00	0,00	0,00	0,00	0,00	0,00	0,00
Sonstige Kapitaltransfers und Subventionen		0,00	0,00	56.800,00	150.000,00	150.000,00	0,00	0,00	356.800,00
6/262400+307000	KTZ von HSV	0,00	0,00	56.800,00	150.000,00	150.000,00	0,00	0,00	356.800,00
Darlehen		0,00	0,00	150.000,00	0,00	0,00	0,00	0,00	150.000,00
10998/601	Sanierung/Erweiterung HSV-Sportanlage	0,00	0,00	150.000,00	0,00	0,00	0,00	0,00	150.000,00
Finanzierungsleasing		0,00	0,00	0,00	0,00	0,00	0,00	0,00	0,00
Veräußerung langfristiges Vermögen und sonstiges		0,00	0,00	0,00	0,00	0,00	0,00	0,00	0,00
<b>Finanzierungsergebnis 1262400</b>		<b>0,00</b>	<b>0,00</b>	<b>-226.900,00</b>	<b>38.400,00</b>	<b>188.500,00</b>	<b>0,00</b>	<b>0,00</b>	<b>0,00</b>
	<i>inklusive Vorjahre (gerundet)</i>		<b>0,00</b>	<b>-226.900,00</b>	<b>-188.500,00</b>	<b>0,00</b>	<b>0,00</b>	<b>0,00</b>	

Vorhaben	Vorhabensbezeichnung	RA Vorjahre	VA 2022	VA 2023	Plan 2024	Plan 2025	Plan 2026	Plan 2027	Plan Gesamt (gerundet)
Konto	Bezeichnung								
<b>1265000</b>	<b>Sportunion; Sanierung Tennisanlage u. Klubgebäude (2022 bis 2025)</b>								
	Geplante Gesamtkosten: 307.407,24								
	<b>Auszahlungen - Investitionen - Mittelverwendung</b>	<b>0,00</b>	<b>160.000,00</b>	<b>147.400,00</b>	<b>0,00</b>	<b>0,00</b>	<b>0,00</b>	<b>0,00</b>	<b>307.400,00</b>
	<b>Anschaffungs- oder Herstellungskosten</b>	<b>0,00</b>	<b>198.000,00</b>	<b>147.400,00</b>	<b>0,00</b>	<b>0,00</b>	<b>0,00</b>	<b>0,00</b>	<b>345.400,00</b>
	5/265100-060000 AiB Grundstückseinrichtungen (Plätze)	0,00	175.000,00	7.400,00	0,00	0,00			182.400,00
	5/265100-061000 AiB Gebäude und Bauten (Klubgebäude)	0,00	23.000,00	140.000,00	0,00	0,00			163.000,00
	<b>Korrektur Auszahlungen VA 2022</b>	<b>0,00</b>	<b>-38.000,00</b>	<b>0,00</b>	<b>0,00</b>	<b>0,00</b>	<b>0,00</b>	<b>0,00</b>	<b>-38.000,00</b>
	<b>Einzahlungen - Finanzierung - Mittelaufbringung</b>	<b>0,00</b>	<b>150.000,00</b>	<b>157.400,00</b>	<b>0,00</b>	<b>0,00</b>	<b>0,00</b>	<b>0,00</b>	<b>307.400,00</b>
	<b>Mittel aus Geldfluss aus der operativen Gebarung</b>	<b>0,00</b>	<b>0,00</b>	<b>36.000,00</b>	<b>0,00</b>	<b>0,00</b>	<b>0,00</b>	<b>0,00</b>	<b>36.000,00</b>
	6/265100+829900 Verr. von operativer Hh.	0,00	0,00	36.000,00	0,00	0,00			36.000,00
	<b>Bedarfszuweisungen/KTZ</b>	<b>0,00</b>	<b>141.400,00</b>	<b>71.400,00</b>	<b>0,00</b>	<b>0,00</b>	<b>0,00</b>	<b>0,00</b>	<b>212.800,00</b>
	6/265100+301000 KTZ v. Land (LZ Sport)	0,00	76.900,00	6.900,00	0,00	0,00			83.800,00
	6/265100+301100 KTZ v. Land (BZ)	0,00	64.500,00	64.500,00	0,00	0,00			129.000,00
	<b>Haushaltsrücklagen/Zahlungsmittelreserven</b>	<b>0,00</b>	<b>0,00</b>	<b>0,00</b>	<b>0,00</b>	<b>0,00</b>	<b>0,00</b>	<b>0,00</b>	<b>0,00</b>
	<b>Sonstige Kapitaltransfers und Subventionen</b>	<b>0,00</b>	<b>50.000,00</b>	<b>50.000,00</b>	<b>0,00</b>	<b>0,00</b>	<b>0,00</b>	<b>0,00</b>	<b>100.000,00</b>
	6/265100+307000 KTZ v. Tennisverein	0,00	50.000,00	50.000,00	0,00	0,00			100.000,00
	<b>Darlehen</b>	<b>0,00</b>	<b>0,00</b>	<b>0,00</b>	<b>0,00</b>	<b>0,00</b>	<b>0,00</b>	<b>0,00</b>	<b>0,00</b>
	<b>Finanzierungsleasing</b>	<b>0,00</b>	<b>0,00</b>	<b>0,00</b>	<b>0,00</b>	<b>0,00</b>	<b>0,00</b>	<b>0,00</b>	<b>0,00</b>
	<b>Veräußerung langfristiges Vermögen und sonstiges</b>	<b>0,00</b>	<b>0,00</b>	<b>0,00</b>	<b>0,00</b>	<b>0,00</b>	<b>0,00</b>	<b>0,00</b>	<b>0,00</b>
	<b>Korrektur Einzahlungen VA 2022</b>	<b>0,00</b>	<b>-41.400,00</b>	<b>0,00</b>	<b>0,00</b>	<b>0,00</b>	<b>0,00</b>	<b>0,00</b>	<b>-41.400,00</b>
<b>Finanzierungsergebnis 1265000</b>		<b>0,00</b>	<b>-10.000,00</b>	<b>10.000,00</b>	<b>0,00</b>	<b>0,00</b>	<b>0,00</b>	<b>0,00</b>	<b>0,00</b>
	<i>inklusive Vorjahre (gerundet)</i>		<b>-10.000,00</b>	<b>0,00</b>	<b>0,00</b>	<b>0,00</b>	<b>0,00</b>	<b>0,00</b>	

Vorhaben	Vorhabensbezeichnung	RA Vorjahre	VA 2022	VA 2023	Plan 2024	Plan 2025	Plan 2026	Plan 2027	Plan Gesamt (gerundet)
Konto	Bezeichnung								
<b>1612001</b>	<b>Ortserweiterung Gonetsreith (2021 bis 2026)</b>								
	<b>Auszahlungen - Investitionen - Mittelverwendung</b>	<b>50.000,00</b>	<b>42.800,00</b>	<b>2.200,00</b>	<b>0,00</b>	<b>0,00</b>	<b>0,00</b>	<b>0,00</b>	<b>95.000,00</b>
	<b>Anschaffungs- oder Herstellungskosten</b>	<b>50.000,00</b>	<b>0,00</b>	<b>2.200,00</b>	<b>0,00</b>	<b>0,00</b>	<b>0,00</b>	<b>0,00</b>	<b>52.200,00</b>
5/612001-060000	Im Bau befindliche Grundstückseinrichtungen	50.000,00	0,00	2.200,00	0,00	0,00	0,00		52.200,00
	<b>Korrektur Auszahlungen VA 2022</b>	<b>0,00</b>	<b>42.800,00</b>	<b>0,00</b>	<b>0,00</b>	<b>0,00</b>	<b>0,00</b>	<b>0,00</b>	<b>42.800,00</b>
	<b>Einzahlungen - Finanzierung - Mittelaufbringung</b>	<b>79.069,37</b>	<b>15.900,00</b>	<b>0,00</b>	<b>0,00</b>	<b>0,00</b>	<b>0,00</b>	<b>0,00</b>	<b>95.000,00</b>
	<b>Mittel aus Geldfluss aus der operativen Gebarung</b>	<b>0,00</b>	<b>0,00</b>	<b>0,00</b>	<b>0,00</b>	<b>0,00</b>	<b>0,00</b>	<b>0,00</b>	<b>0,00</b>
	<b>Bedarfszuweisungen/KTZ</b>	<b>0,00</b>	<b>0,00</b>	<b>0,00</b>	<b>0,00</b>	<b>0,00</b>	<b>0,00</b>	<b>0,00</b>	<b>0,00</b>
	<b>Haushaltsrücklagen/Zahlungsmittelreserven</b>	<b>0,00</b>	<b>0,00</b>	<b>0,00</b>	<b>0,00</b>	<b>0,00</b>	<b>0,00</b>	<b>0,00</b>	<b>0,00</b>
	<b>Sonstige Kapitaltransfers und Subventionen</b>	<b>79.069,37</b>	<b>34.800,00</b>	<b>0,00</b>	<b>0,00</b>	<b>0,00</b>	<b>0,00</b>	<b>0,00</b>	<b>113.900,00</b>
6/612001+307100	VK-Beiträge	0,00	14.000,00	0,00	0,00	0,00	0,00		14.000,00
6/612001+307200	KTZ von Haushalten (AB Verkehr)	0,00	2.000,00	0,00	0,00	0,00	0,00		2.000,00
6/612001+307301	Infrastrukturkostenbeitrag (Verkehr)	79.069,37	18.800,00	0,00	0,00	0,00	0,00		97.900,00
	<b>Darlehen</b>	<b>0,00</b>	<b>0,00</b>	<b>0,00</b>	<b>0,00</b>	<b>0,00</b>	<b>0,00</b>	<b>0,00</b>	<b>0,00</b>
	<b>Finanzierungsleasing</b>	<b>0,00</b>	<b>0,00</b>	<b>0,00</b>	<b>0,00</b>	<b>0,00</b>	<b>0,00</b>	<b>0,00</b>	<b>0,00</b>
	<b>Veräußerung langfristiges Vermögen und sonstiges</b>	<b>0,00</b>	<b>0,00</b>	<b>0,00</b>	<b>0,00</b>	<b>0,00</b>	<b>0,00</b>	<b>0,00</b>	<b>0,00</b>
	<b>Korrektur Einzahlungen VA 2022</b>	<b>0,00</b>	<b>-18.900,00</b>	<b>0,00</b>	<b>0,00</b>	<b>0,00</b>	<b>0,00</b>	<b>0,00</b>	<b>-18.900,00</b>
<b>Finanzierungsergebnis 1612001</b>		<b>29.069,37</b>	<b>-26.900,00</b>	<b>-2.200,00</b>	<b>0,00</b>	<b>0,00</b>	<b>0,00</b>	<b>0,00</b>	<b>0,00</b>
	<i>inklusive Vorjahre (gerundet)</i>		<b>2.200,00</b>	<b>0,00</b>	<b>0,00</b>	<b>0,00</b>	<b>0,00</b>	<b>0,00</b>	



Vorhaben	Vorhabensbezeichnung	RA Vorjahre	VA 2022	VA 2023	Plan 2024	Plan 2025	Plan 2026	Plan 2027	Plan Gesamt (gerundet)
Konto	Bezeichnung								
<b>1612002</b>	<b>Erweiterung Knittlingerweg Parz. 661/6 KG: 46116 (2021 bis 2025)</b>								
	<b>Auszahlungen - Investitionen - Mittelverwendung</b>	<b>42.686,26</b>	<b>8.500,00</b>	<b>0,00</b>	<b>15.800,00</b>	<b>0,00</b>	<b>0,00</b>	<b>0,00</b>	<b>67.000,00</b>
	<b>Anschaffungs- oder Herstellungskosten</b>	<b>42.686,26</b>	<b>0,00</b>	<b>0,00</b>	<b>15.800,00</b>	<b>0,00</b>	<b>0,00</b>	<b>0,00</b>	<b>58.500,00</b>
	5/612002-060000 Im Bau befindliche Grundstückseinrichtungen	42.686,26	0,00	0,00	15.800,00	0,00			58.500,00
	<b>Korrektur Auszahlungen VA 2022</b>	<b>0,00</b>	<b>8.500,00</b>	<b>0,00</b>	<b>0,00</b>	<b>0,00</b>	<b>0,00</b>	<b>0,00</b>	<b>8.500,00</b>
	<b>Einzahlungen - Finanzierung - Mittelaufbringung</b>	<b>64.405,39</b>	<b>1.000,00</b>	<b>1.600,00</b>	<b>0,00</b>	<b>0,00</b>	<b>0,00</b>	<b>0,00</b>	<b>67.000,00</b>
	<b>Mittel aus Geldfluss aus der operativen Gebarung</b>	<b>0,00</b>	<b>0,00</b>	<b>0,00</b>	<b>0,00</b>	<b>0,00</b>	<b>0,00</b>	<b>0,00</b>	<b>0,00</b>
	<b>Bedarfszuweisungen/KTZ</b>	<b>0,00</b>	<b>0,00</b>	<b>0,00</b>	<b>0,00</b>	<b>0,00</b>	<b>0,00</b>	<b>0,00</b>	<b>0,00</b>
	<b>Haushaltsrücklagen/Zahlungsmittelreserven</b>	<b>0,00</b>	<b>0,00</b>	<b>0,00</b>	<b>0,00</b>	<b>0,00</b>	<b>0,00</b>	<b>0,00</b>	<b>0,00</b>
	<b>Sonstige Kapitaltransfers und Subventionen</b>	<b>64.405,39</b>	<b>1.000,00</b>	<b>1.600,00</b>	<b>0,00</b>	<b>0,00</b>	<b>0,00</b>	<b>0,00</b>	<b>67.000,00</b>
	6/612002+307100 VK-Beitrag	26.374,05	1.000,00	1.600,00	0,00	0,00			29.000,00
	6/612002+307200 KTZ v. Privathaushalten (AB Verkehr)	1.502,83	0,00	0,00	0,00	0,00			1.500,00
	6/612002+307301 Infrastrukturkostenbeitrag (Verkehr)	36.528,51	0,00	0,00	0,00	0,00			36.500,00
	<b>Darlehen</b>	<b>0,00</b>	<b>0,00</b>	<b>0,00</b>	<b>0,00</b>	<b>0,00</b>	<b>0,00</b>	<b>0,00</b>	<b>0,00</b>
	<b>Finanzierungsleasing</b>	<b>0,00</b>	<b>0,00</b>	<b>0,00</b>	<b>0,00</b>	<b>0,00</b>	<b>0,00</b>	<b>0,00</b>	<b>0,00</b>
	<b>Veräußerung langfristiges Vermögen und sonstiges</b>	<b>0,00</b>	<b>0,00</b>	<b>0,00</b>	<b>0,00</b>	<b>0,00</b>	<b>0,00</b>	<b>0,00</b>	<b>0,00</b>
<b>Finanzierungsergebnis 1612002</b>		<b>21.719,13</b>	<b>-7.500,00</b>	<b>1.600,00</b>	<b>-15.800,00</b>	<b>0,00</b>	<b>0,00</b>	<b>0,00</b>	<b>0,00</b>
	<i>inklusive Vorjahre (gerundet)</i>		<b>14.200,00</b>	<b>15.800,00</b>	<b>0,00</b>	<b>0,00</b>	<b>0,00</b>	<b>0,00</b>	

Vorhaben	Vorhabensbezeichnung	RA Vorjahre	VA 2022	VA 2023	Plan 2024	Plan 2025	Plan 2026	Plan 2027	Plan Gesamt (gerundet)
Konto	Bezeichnung								
<b>1612210</b>	<b>Gemeindestraßenbau (2022 bis 2030)</b>								
	<b>Auszahlungen - Investitionen - Mittelverwendung</b>	<b>0,00</b>	<b>125.000,00</b>	<b>100.000,00</b>	<b>100.000,00</b>	<b>150.000,00</b>	<b>150.000,00</b>	<b>150.000,00</b>	<b>775.000,00</b>
	<b>Anschaffungs- oder Herstellungskosten</b>	<b>0,00</b>	<b>125.000,00</b>	<b>100.000,00</b>	<b>100.000,00</b>	<b>150.000,00</b>	<b>150.000,00</b>	<b>150.000,00</b>	<b>775.000,00</b>
	5/612210-002000 Straßenbauten	0,00	125.000,00	100.000,00	100.000,00	150.000,00	150.000,00	150.000,00	775.000,00
	<b>Einzahlungen - Finanzierung - Mittelaufbringung</b>	<b>0,00</b>	<b>125.000,00</b>	<b>100.000,00</b>	<b>100.000,00</b>	<b>150.000,00</b>	<b>150.000,00</b>	<b>150.000,00</b>	<b>775.000,00</b>
	<b>Mittel aus Geldfluss aus der operativen Gebarung</b>	<b>0,00</b>	<b>0,00</b>	<b>33.000,00</b>	<b>33.000,00</b>	<b>79.600,00</b>	<b>108.000,00</b>	<b>108.000,00</b>	<b>361.600,00</b>
	6/612210+829900 Zuführung aus operativen Hh.	0,00	0,00	33.000,00	33.000,00	79.600,00	108.000,00	108.000,00	361.600,00
	<b>Bedarfszuweisungen/KTZ</b>	<b>0,00</b>	<b>25.000,00</b>	<b>25.000,00</b>	<b>25.000,00</b>	<b>25.000,00</b>	<b>25.000,00</b>	<b>25.000,00</b>	<b>150.000,00</b>
	6/612210+301000 KTZ v. Land (LZ)	0,00	25.000,00	25.000,00	25.000,00	25.000,00	25.000,00	25.000,00	150.000,00
	<b>Haushaltsrücklagen/Zahlungsmittelreserven</b>	<b>0,00</b>	<b>100.000,00</b>	<b>0,00</b>	<b>0,00</b>	<b>0,00</b>	<b>0,00</b>	<b>0,00</b>	<b>100.000,00</b>
	6/612210+895000 Entnahmen von allgemeinen Haushaltsrücklagen	0,00	100.000,00	0,00	0,00	0,00	0,00	0,00	100.000,00
	<b>Sonstige Kapitaltransfers und Subventionen</b>	<b>0,00</b>	<b>0,00</b>	<b>42.000,00</b>	<b>42.000,00</b>	<b>45.400,00</b>	<b>17.000,00</b>	<b>17.000,00</b>	<b>163.400,00</b>
	6/612210+300000 KTZ v. Bund (KIP 2023)	0,00	0,00	40.000,00	40.000,00	37.900,00	0,00	0,00	117.900,00
	6/612210+307100 VK-Beiträge	0,00	0,00	0,00	0,00	5.500,00	15.000,00	15.000,00	35.500,00
	6/612210+307200 KTZ v. Haushalten (AB)	0,00	0,00	2.000,00	2.000,00	2.000,00	2.000,00	2.000,00	10.000,00
	<b>Darlehen</b>	<b>0,00</b>	<b>0,00</b>	<b>0,00</b>	<b>0,00</b>	<b>0,00</b>	<b>0,00</b>	<b>0,00</b>	<b>0,00</b>
	<b>Finanzierungsleasing</b>	<b>0,00</b>	<b>0,00</b>	<b>0,00</b>	<b>0,00</b>	<b>0,00</b>	<b>0,00</b>	<b>0,00</b>	<b>0,00</b>
	<b>Veräußerung langfristiges Vermögen und sonstiges</b>	<b>0,00</b>	<b>0,00</b>	<b>0,00</b>	<b>0,00</b>	<b>0,00</b>	<b>0,00</b>	<b>0,00</b>	<b>0,00</b>
<b>Finanzierungsergebnis 1612210</b>		<b>0,00</b>	<b>0,00</b>	<b>0,00</b>	<b>0,00</b>	<b>0,00</b>	<b>0,00</b>	<b>0,00</b>	<b>0,00</b>
	<i>inklusive Vorjahre (gerundet)</i>		<b>0,00</b>	<b>0,00</b>	<b>0,00</b>	<b>0,00</b>	<b>0,00</b>	<b>0,00</b>	

Vorhaben	Vorhabensbezeichnung	RA Vorjahre	VA 2022	VA 2023	Plan 2024	Plan 2025	Plan 2026	Plan 2027	Plan Gesamt (gerundet)
Konto	Bezeichnung								
<b>1612700</b>	<b>Begleitstraße BBG Hohenzell Erschl. Betriebsbaugebiet (2020 bis 2027)</b>								
	<b>Auszahlungen - Investitionen - Mittelverwendung</b>	<b>42.558,00</b>	<b>13.500,00</b>	<b>0,00</b>	<b>0,00</b>	<b>0,00</b>	<b>0,00</b>	<b>0,00</b>	<b>56.100,00</b>
	<b>Anschaffungs- oder Herstellungskosten</b>	<b>42.558,00</b>	<b>13.500,00</b>	<b>0,00</b>	<b>0,00</b>	<b>0,00</b>	<b>0,00</b>	<b>0,00</b>	<b>56.100,00</b>
5/612700-060000	Im Bau befindliche Grundstückseinrichtungen	42.558,00	13.500,00	0,00	0,00	0,00	0,00	0,00	56.100,00
	<b>Einzahlungen - Finanzierung - Mittelaufbringung</b>	<b>42.558,00</b>	<b>13.500,00</b>	<b>0,00</b>	<b>0,00</b>	<b>0,00</b>	<b>0,00</b>	<b>0,00</b>	<b>56.100,00</b>
	<b>Mittel aus Geldfluss aus der operativen Gebarung</b>	<b>42.558,00</b>	<b>13.500,00</b>	<b>0,00</b>	<b>0,00</b>	<b>0,00</b>	<b>0,00</b>	<b>0,00</b>	<b>56.100,00</b>
6/612700+829900	Sonstige Erträge - Zuführung aus operativen HH	42.558,00	13.500,00	0,00	0,00	0,00	0,00	0,00	56.100,00
	<b>Bedarfszuweisungen/KTZ</b>	<b>0,00</b>	<b>0,00</b>	<b>0,00</b>	<b>0,00</b>	<b>0,00</b>	<b>0,00</b>	<b>0,00</b>	<b>0,00</b>
	<b>Haushaltsrücklagen/Zahlungsmittelreserven</b>	<b>0,00</b>	<b>0,00</b>	<b>0,00</b>	<b>0,00</b>	<b>0,00</b>	<b>0,00</b>	<b>0,00</b>	<b>0,00</b>
	<b>Sonstige Kapitaltransfers und Subventionen</b>	<b>0,00</b>	<b>0,00</b>	<b>0,00</b>	<b>0,00</b>	<b>0,00</b>	<b>0,00</b>	<b>0,00</b>	<b>0,00</b>
	<b>Darlehen</b>	<b>0,00</b>	<b>0,00</b>	<b>0,00</b>	<b>0,00</b>	<b>0,00</b>	<b>0,00</b>	<b>0,00</b>	<b>0,00</b>
	<b>Finanzierungsleasing</b>	<b>0,00</b>	<b>0,00</b>	<b>0,00</b>	<b>0,00</b>	<b>0,00</b>	<b>0,00</b>	<b>0,00</b>	<b>0,00</b>
	<b>Veräußerung langfristiges Vermögen und sonstiges</b>	<b>0,00</b>	<b>0,00</b>	<b>0,00</b>	<b>0,00</b>	<b>0,00</b>	<b>0,00</b>	<b>0,00</b>	<b>0,00</b>
<b>Finanzierungsergebnis 1612700</b>		<b>0,00</b>	<b>0,00</b>	<b>0,00</b>	<b>0,00</b>	<b>0,00</b>	<b>0,00</b>	<b>0,00</b>	<b>0,00</b>
	<i>inklusive Vorjahre (gerundet)</i>		<b>0,00</b>	<b>0,00</b>	<b>0,00</b>	<b>0,00</b>	<b>0,00</b>	<b>0,00</b>	

Vorhaben	Vorhabensbezeichnung	RA Vorjahre	VA 2022	VA 2023	Plan 2024	Plan 2025	Plan 2026	Plan 2027	Plan Gesamt (gerundet)
Konto	Bezeichnung								
<b>1612800</b>	<b>Erweiterung Ortsgebiet Gadering (2021 bis 2025)</b>								
Auszahlungen - Investitionen - Mittelverwendung		0,00	165.000,00	0,00	0,00	0,00	0,00	0,00	165.000,00
Anschaffungs- oder Herstellungskosten		0,00	165.000,00	0,00	0,00	0,00	0,00	0,00	165.000,00
5/612800-060000	Im Bau befindliche Grundstückseinrichtungen	0,00	165.000,00	0,00	0,00	0,00			165.000,00
Einzahlungen - Finanzierung - Mittelaufbringung		127.066,27	0,00	13.400,00	15.000,00	9.500,00	0,00	0,00	165.000,00
Mittel aus Geldfluss aus der operativen Gebarung		0,00	0,00	0,00	0,00	0,00	0,00	0,00	0,00
Bedarfszuweisungen/KTZ		0,00	0,00	0,00	0,00	0,00	0,00	0,00	0,00
Haushaltsrücklagen/Zahlungsmittelreserven		0,00	0,00	0,00	0,00	0,00	0,00	0,00	0,00
Sonstige Kapitaltransfers und Subventionen		127.066,27	0,00	13.400,00	15.000,00	9.500,00	0,00	0,00	165.000,00
6/612800+307100	VK-Beiträge	0,00	0,00	13.400,00	15.000,00	9.500,00			37.900,00
6/612800+307301	Infrastrukturkostenbeitrag (Verkehr)	127.066,27	0,00	0,00	0,00	0,00			127.100,00
Darlehen		0,00	0,00	0,00	0,00	0,00	0,00	0,00	0,00
Finanzierungsleasing		0,00	0,00	0,00	0,00	0,00	0,00	0,00	0,00
Veräußerung langfristiges Vermögen und sonstiges		0,00	0,00	0,00	0,00	0,00	0,00	0,00	0,00
<b>Finanzierungsergebnis 1612800</b>		<b>127.066,27</b>	<b>-165.000,00</b>	<b>13.400,00</b>	<b>15.000,00</b>	<b>9.500,00</b>	<b>0,00</b>	<b>0,00</b>	<b>0,00</b>
	<i>inklusive Vorjahre (gerundet)</i>		<b>-37.900,00</b>	<b>-24.500,00</b>	<b>-9.500,00</b>	<b>0,00</b>	<b>0,00</b>	<b>0,00</b>	

Vorhaben	Vorhabensbezeichnung	RA Vorjahre	VA 2022	VA 2023	Plan 2024	Plan 2025	Plan 2026	Plan 2027	Plan Gesamt (gerundet)
Konto	Bezeichnung								
<b>1616199</b>	<b>WEV-Jahresbauprogramm (2021 bis 2099)</b>								
	<b>Auszahlungen - Investitionen - Mittelverwendung</b>	<b>62.658,96</b>	<b>70.000,00</b>	<b>50.000,00</b>	<b>50.000,00</b>	<b>50.000,00</b>	<b>50.000,00</b>	<b>50.000,00</b>	<b>382.700,00</b>
	<b>Anschaffungs- oder Herstellungskosten</b>	<b>62.658,96</b>	<b>70.000,00</b>	<b>50.000,00</b>	<b>50.000,00</b>	<b>50.000,00</b>	<b>50.000,00</b>	<b>50.000,00</b>	<b>382.700,00</b>
5/616199-002000	Straßenbauten	62.658,96	70.000,00	50.000,00	50.000,00	50.000,00	50.000,00	50.000,00	382.700,00
	<b>Einzahlungen - Finanzierung - Mittelaufbringung</b>	<b>62.658,96</b>	<b>70.000,00</b>	<b>50.000,00</b>	<b>50.000,00</b>	<b>50.000,00</b>	<b>50.000,00</b>	<b>50.000,00</b>	<b>382.700,00</b>
	<b>Mittel aus Geldfluss aus der operativen Gebarung</b>	<b>19.200,88</b>	<b>22.000,00</b>	<b>15.000,00</b>	<b>15.000,00</b>	<b>15.000,00</b>	<b>15.000,00</b>	<b>15.000,00</b>	<b>116.200,00</b>
6/616199+829910	Zuführungen OH	19.200,88	22.000,00	15.000,00	15.000,00	15.000,00	15.000,00	15.000,00	116.200,00
	<b>Bedarfszuweisungen/KTZ</b>	<b>13.895,00</b>	<b>13.000,00</b>	<b>10.000,00</b>	<b>10.000,00</b>	<b>10.000,00</b>	<b>10.000,00</b>	<b>10.000,00</b>	<b>76.900,00</b>
6/616199+301100	Kapitaltransfers v. Ländern BZ-Mittel	13.895,00	13.000,00	10.000,00	10.000,00	10.000,00	10.000,00	10.000,00	76.900,00
	<b>Haushaltsrücklagen/Zahlungsmittelreserven</b>	<b>0,00</b>	<b>0,00</b>	<b>0,00</b>	<b>0,00</b>	<b>0,00</b>	<b>0,00</b>	<b>0,00</b>	<b>0,00</b>
	<b>Sonstige Kapitaltransfers und Subventionen</b>	<b>29.563,08</b>	<b>35.000,00</b>	<b>25.000,00</b>	<b>25.000,00</b>	<b>25.000,00</b>	<b>25.000,00</b>	<b>25.000,00</b>	<b>189.600,00</b>
6/616199+302100	Kapitaltransfers von Ländern, LZ-Mittel	29.563,08	35.000,00	25.000,00	25.000,00	25.000,00	25.000,00	25.000,00	189.600,00
	<b>Darlehen</b>	<b>0,00</b>	<b>0,00</b>	<b>0,00</b>	<b>0,00</b>	<b>0,00</b>	<b>0,00</b>	<b>0,00</b>	<b>0,00</b>
	<b>Finanzierungsleasing</b>	<b>0,00</b>	<b>0,00</b>	<b>0,00</b>	<b>0,00</b>	<b>0,00</b>	<b>0,00</b>	<b>0,00</b>	<b>0,00</b>
	<b>Veräußerung langfristiges Vermögen und sonstiges</b>	<b>0,00</b>	<b>0,00</b>	<b>0,00</b>	<b>0,00</b>	<b>0,00</b>	<b>0,00</b>	<b>0,00</b>	<b>0,00</b>
<b>Finanzierungsergebnis 1616199</b>		<b>0,00</b>	<b>0,00</b>	<b>0,00</b>	<b>0,00</b>	<b>0,00</b>	<b>0,00</b>	<b>0,00</b>	<b>0,00</b>
	<i>inklusive Vorjahre (gerundet)</i>		<b>0,00</b>	<b>0,00</b>	<b>0,00</b>	<b>0,00</b>	<b>0,00</b>	<b>0,00</b>	

Vorhaben	Vorhabensbezeichnung	RA Vorjahre	VA 2022	VA 2023	Plan 2024	Plan 2025	Plan 2026	Plan 2027	Plan Gesamt (gerundet)
Konto	Bezeichnung								
<b>1771000</b>	<b>Leitsystem Stadtregion SUK (2018 bis 2099)</b>								
	<b>Auszahlungen - Investitionen - Mittelverwendung</b>	<b>10.685,45</b>	<b>0,00</b>	<b>5.500,00</b>	<b>0,00</b>	<b>0,00</b>	<b>0,00</b>	<b>0,00</b>	<b>16.200,00</b>
	<b>Anschaffungs- oder Herstellungskosten</b>	<b>10.685,45</b>	<b>0,00</b>	<b>5.500,00</b>	<b>0,00</b>	<b>0,00</b>	<b>0,00</b>	<b>0,00</b>	<b>16.200,00</b>
5/612400-002000	Sonderanlagen	10.685,45	0,00	5.500,00	0,00	0,00	0,00	0,00	16.200,00
	<b>Einzahlungen - Finanzierung - Mittelaufbringung</b>	<b>10.685,45</b>	<b>0,00</b>	<b>5.500,00</b>	<b>0,00</b>	<b>0,00</b>	<b>0,00</b>	<b>0,00</b>	<b>16.200,00</b>
	<b>Mittel aus Geldfluss aus der operativen Gebarung</b>	<b>10.685,45</b>	<b>0,00</b>	<b>5.500,00</b>	<b>0,00</b>	<b>0,00</b>	<b>0,00</b>	<b>0,00</b>	<b>16.200,00</b>
6/771000+829900	Sonstige Erträge - Zuführung aus operativen HH	10.685,45	0,00	5.500,00	0,00	0,00	0,00	0,00	16.200,00
	<b>Bedarfszuweisungen/KTZ</b>	<b>0,00</b>	<b>0,00</b>	<b>0,00</b>	<b>0,00</b>	<b>0,00</b>	<b>0,00</b>	<b>0,00</b>	<b>0,00</b>
	<b>Haushaltsrücklagen/Zahlungsmittelreserven</b>	<b>0,00</b>	<b>0,00</b>	<b>0,00</b>	<b>0,00</b>	<b>0,00</b>	<b>0,00</b>	<b>0,00</b>	<b>0,00</b>
	<b>Sonstige Kapitaltransfers und Subventionen</b>	<b>0,00</b>	<b>0,00</b>	<b>0,00</b>	<b>0,00</b>	<b>0,00</b>	<b>0,00</b>	<b>0,00</b>	<b>0,00</b>
	<b>Darlehen</b>	<b>0,00</b>	<b>0,00</b>	<b>0,00</b>	<b>0,00</b>	<b>0,00</b>	<b>0,00</b>	<b>0,00</b>	<b>0,00</b>
	<b>Finanzierungsleasing</b>	<b>0,00</b>	<b>0,00</b>	<b>0,00</b>	<b>0,00</b>	<b>0,00</b>	<b>0,00</b>	<b>0,00</b>	<b>0,00</b>
	<b>Veräußerung langfristiges Vermögen und sonstiges</b>	<b>0,00</b>	<b>0,00</b>	<b>0,00</b>	<b>0,00</b>	<b>0,00</b>	<b>0,00</b>	<b>0,00</b>	<b>0,00</b>
<b>Finanzierungsergebnis 1771000</b>		<b>0,00</b>	<b>0,00</b>	<b>0,00</b>	<b>0,00</b>	<b>0,00</b>	<b>0,00</b>	<b>0,00</b>	<b>0,00</b>
	<i>inklusive Vorjahre (gerundet)</i>		<b>0,00</b>	<b>0,00</b>	<b>0,00</b>	<b>0,00</b>	<b>0,00</b>	<b>0,00</b>	

Vorhaben	Vorhabensbezeichnung	RA Vorjahre	VA 2022	VA 2023	Plan 2024	Plan 2025	Plan 2026	Plan 2027	Plan Gesamt (gerundet)
Konto	Bezeichnung								
<b>1850120</b>	<b>Sanierung Brunnen III Aufbereitungsanlagen (2021 bis 2027)</b>								
Auszahlungen - Investitionen - Mittelverwendung		0,00	0,00	500.000,00	250.000,00	0,00	0,00	0,00	750.000,00
Anschaffungs- oder Herstellungskosten		0,00	0,00	500.000,00	250.000,00	0,00	0,00	0,00	750.000,00
5/850004-060000	Im Bau befindliche Grundstückseinrichtungen	0,00	0,00	500.000,00	250.000,00	0,00	0,00	0,00	750.000,00
Einzahlungen - Finanzierung - Mittelaufbringung		0,00	32.500,00	426.000,00	157.500,00	80.500,00	27.500,00	26.000,00	750.000,00
Mittel aus Geldfluss aus der operativen Gebarung		0,00	0,00	0,00	0,00	0,00	0,00	0,00	0,00
Bedarfszuweisungen/KTZ		0,00	0,00	150.000,00	50.000,00	0,00	0,00	0,00	200.000,00
6/850004+301000	KTZ v. Land	0,00	0,00	150.000,00	50.000,00	0,00	0,00	0,00	200.000,00
Haushaltsrücklagen/Zahlungsmittelreserven		0,00	0,00	118.500,00	0,00	0,00	0,00	0,00	118.500,00
6/850004+894200	Entnahmen von zweckgebundenen Haushaltsrücklagen	0,00	0,00	118.500,00	0,00	0,00	0,00	0,00	118.500,00
Sonstige Kapitaltransfers und Subventionen		0,00	32.500,00	157.500,00	107.500,00	80.500,00	27.500,00	26.000,00	431.500,00
6/850004+300000	KTZ v. Bund (KIP 2023)	0,00	0,00	50.000,00	0,00	0,00	0,00	0,00	50.000,00
6/850004+302000	K-Anteil Gde-Tumeltsham	0,00	0,00	75.000,00	75.000,00	48.000,00	0,00	0,00	198.000,00
6/850004+307100	KTZ Privathaushalte (I-Beiträge)	0,00	30.000,00	30.000,00	30.000,00	30.000,00	25.000,00	23.500,00	168.500,00
6/850004+307200	KTZ v. Haushalten (AB Wasser)	0,00	2.500,00	2.500,00	2.500,00	2.500,00	2.500,00	2.500,00	15.000,00
Darlehen		0,00	0,00	0,00	0,00	0,00	0,00	0,00	0,00
Finanzierungsleasing		0,00	0,00	0,00	0,00	0,00	0,00	0,00	0,00
Veräußerung langfristiges Vermögen und sonstiges		0,00	0,00	0,00	0,00	0,00	0,00	0,00	0,00
<b>Finanzierungsergebnis 1850120</b>		<b>0,00</b>	<b>32.500,00</b>	<b>-74.000,00</b>	<b>-92.500,00</b>	<b>80.500,00</b>	<b>27.500,00</b>	<b>26.000,00</b>	<b>0,00</b>
	<i>inklusive Vorjahre (gerundet)</i>		<b>32.500,00</b>	<b>-41.500,00</b>	<b>-134.000,00</b>	<b>-53.500,00</b>	<b>-26.000,00</b>	<b>0,00</b>	

Vorhaben	Vorhabensbezeichnung	RA Vorjahre	VA 2022	VA 2023	Plan 2024	Plan 2025	Plan 2026	Plan 2027	Plan Gesamt (gerundet)
Konto	Bezeichnung								
<b>1850400</b>	<b>Wasserversorgungsanlage Hohenzell, BA.05 (2014 bis 2023)</b>								
	<b>Auszahlungen - Investitionen - Mittelverwendung</b>	<b>28.808,98</b>	<b>0,00</b>	<b>0,00</b>	<b>0,00</b>	<b>0,00</b>	<b>0,00</b>	<b>0,00</b>	<b>28.800,00</b>
	<b>Anschaffungs- oder Herstellungskosten</b>	<b>28.808,98</b>	<b>0,00</b>	<b>0,00</b>	<b>0,00</b>	<b>0,00</b>	<b>0,00</b>	<b>0,00</b>	<b>28.800,00</b>
5/850400-004100	Wasser- und Kanalisationsbauten	28.808,98	0,00	0,00					28.800,00
	<b>Einzahlungen - Finanzierung - Mittelaufbringung</b>	<b>28.808,98</b>	<b>0,00</b>	<b>0,00</b>	<b>0,00</b>	<b>0,00</b>	<b>0,00</b>	<b>0,00</b>	<b>28.800,00</b>
	<b>Mittel aus Geldfluss aus der operativen Gebarung</b>	<b>0,00</b>	<b>0,00</b>	<b>0,00</b>	<b>0,00</b>	<b>0,00</b>	<b>0,00</b>	<b>0,00</b>	<b>0,00</b>
	<b>Bedarfszuweisungen/KTZ</b>	<b>0,00</b>	<b>0,00</b>	<b>0,00</b>	<b>0,00</b>	<b>0,00</b>	<b>0,00</b>	<b>0,00</b>	<b>0,00</b>
	<b>Haushaltsrücklagen/Zahlungsmittelreserven</b>	<b>0,00</b>	<b>0,00</b>	<b>0,00</b>	<b>0,00</b>	<b>0,00</b>	<b>0,00</b>	<b>0,00</b>	<b>0,00</b>
	<b>Sonstige Kapitaltransfers und Subventionen</b>	<b>28.808,98</b>	<b>0,00</b>	<b>0,00</b>	<b>0,00</b>	<b>0,00</b>	<b>0,00</b>	<b>0,00</b>	<b>28.800,00</b>
6/850400+307120	Kapitaltransfers von privaten Haushalten und privaten Organisationen ohne Erwerbszweck und andere	28.808,98	0,00	0,00					28.800,00
	<b>Darlehen</b>	<b>0,00</b>	<b>0,00</b>	<b>0,00</b>	<b>0,00</b>	<b>0,00</b>	<b>0,00</b>	<b>0,00</b>	<b>0,00</b>
	<b>Finanzierungsleasing</b>	<b>0,00</b>	<b>0,00</b>	<b>0,00</b>	<b>0,00</b>	<b>0,00</b>	<b>0,00</b>	<b>0,00</b>	<b>0,00</b>
	<b>Veräußerung langfristiges Vermögen und sonstiges</b>	<b>0,00</b>	<b>0,00</b>	<b>0,00</b>	<b>0,00</b>	<b>0,00</b>	<b>0,00</b>	<b>0,00</b>	<b>0,00</b>
<b>Finanzierungsergebnis 1850400</b>		<b>0,00</b>	<b>0,00</b>	<b>0,00</b>	<b>0,00</b>	<b>0,00</b>	<b>0,00</b>	<b>0,00</b>	<b>0,00</b>
	<i>inklusive Vorjahre (gerundet)</i>		<b>0,00</b>	<b>0,00</b>	<b>0,00</b>	<b>0,00</b>	<b>0,00</b>	<b>0,00</b>	



Vorhaben	Vorhabensbezeichnung	RA Vorjahre	VA 2022	VA 2023	Plan 2024	Plan 2025	Plan 2026	Plan 2027	Plan Gesamt (gerundet)
Konto	Bezeichnung								
<b>1850600</b>	<b>WVA-Hohenzell BA/07 Brunnenanlage III (2016 bis 2025)</b>								
	<b>Auszahlungen - Investitionen - Mittelverwendung</b>	<b>0,00</b>	<b>0,00</b>	<b>33.000,00</b>	<b>0,00</b>	<b>0,00</b>	<b>0,00</b>	<b>0,00</b>	<b>33.000,00</b>
	<b>Anschaffungs- oder Herstellungskosten</b>	<b>0,00</b>	<b>33.000,00</b>	<b>33.000,00</b>	<b>0,00</b>	<b>0,00</b>	<b>0,00</b>	<b>0,00</b>	<b>66.000,00</b>
	5/850600-346000 Investitionsdarlehen von Finanzunternehmen	0,00	33.000,00	33.000,00	0,00	0,00			66.000,00
	<b>Korrektur Auszahlungen VA 2022</b>	<b>0,00</b>	<b>-33.000,00</b>	<b>0,00</b>	<b>0,00</b>	<b>0,00</b>	<b>0,00</b>	<b>0,00</b>	<b>-33.000,00</b>
	<b>Einzahlungen - Finanzierung - Mittelaufbringung</b>	<b>0,00</b>	<b>0,00</b>	<b>33.000,00</b>	<b>0,00</b>	<b>0,00</b>	<b>0,00</b>	<b>0,00</b>	<b>33.000,00</b>
	<b>Mittel aus Geldfluss aus der operativen Gebarung</b>	<b>0,00</b>	<b>0,00</b>	<b>0,00</b>	<b>0,00</b>	<b>0,00</b>	<b>0,00</b>	<b>0,00</b>	<b>0,00</b>
	<b>Bedarfszuweisungen/KTZ</b>	<b>0,00</b>	<b>0,00</b>	<b>0,00</b>	<b>0,00</b>	<b>0,00</b>	<b>0,00</b>	<b>0,00</b>	<b>0,00</b>
	<b>Haushaltsrücklagen/Zahlungsmittelreserven</b>	<b>0,00</b>	<b>0,00</b>	<b>0,00</b>	<b>0,00</b>	<b>0,00</b>	<b>0,00</b>	<b>0,00</b>	<b>0,00</b>
	<b>Sonstige Kapitaltransfers und Subventionen</b>	<b>0,00</b>	<b>0,00</b>	<b>0,00</b>	<b>0,00</b>	<b>0,00</b>	<b>0,00</b>	<b>0,00</b>	<b>0,00</b>
	<b>Darlehen</b>	<b>0,00</b>	<b>33.000,00</b>	<b>33.000,00</b>	<b>0,00</b>	<b>0,00</b>	<b>0,00</b>	<b>0,00</b>	<b>66.000,00</b>
	100731/70009 Investitionsdarlehen	0,00	0,00	33.000,00	0,00	0,00			33.000,00
	100731/70010 Investitionsdarlehen	0,00	33.000,00	0,00	0,00	0,00			33.000,00
	<b>Finanzierungsleasing</b>	<b>0,00</b>	<b>0,00</b>	<b>0,00</b>	<b>0,00</b>	<b>0,00</b>	<b>0,00</b>	<b>0,00</b>	<b>0,00</b>
	<b>Veräußerung langfristiges Vermögen und sonstiges</b>	<b>0,00</b>	<b>0,00</b>	<b>0,00</b>	<b>0,00</b>	<b>0,00</b>	<b>0,00</b>	<b>0,00</b>	<b>0,00</b>
	<b>Korrektur Einzahlungen VA 2022</b>	<b>0,00</b>	<b>-33.000,00</b>	<b>0,00</b>	<b>0,00</b>	<b>0,00</b>	<b>0,00</b>	<b>0,00</b>	<b>-33.000,00</b>
<b>Finanzierungsergebnis 1850600</b>		<b>0,00</b>	<b>0,00</b>	<b>0,00</b>	<b>0,00</b>	<b>0,00</b>	<b>0,00</b>	<b>0,00</b>	<b>0,00</b>
	<i>inklusive Vorjahre (gerundet)</i>		<b>0,00</b>	<b>0,00</b>	<b>0,00</b>	<b>0,00</b>	<b>0,00</b>	<b>0,00</b>	

Vorhaben	Vorhabensbezeichnung	RA Vorjahre	VA 2022	VA 2023	Plan 2024	Plan 2025	Plan 2026	Plan 2027	Plan Gesamt (gerundet)
Konto	Bezeichnung								
<b>1850800</b>	<b>Wasserversorgungsanlage BA/08 Erweiterung WVA-Anlage (2018 bis 2024)</b>								
	<b>Auszahlungen - Investitionen - Mittelverwendung</b>	<b>197.158,07</b>	<b>0,00</b>	<b>0,00</b>	<b>0,00</b>	<b>0,00</b>	<b>0,00</b>	<b>0,00</b>	<b>197.200,00</b>
	<b>Anschaffungs- oder Herstellungskosten</b>	<b>197.158,07</b>	<b>0,00</b>	<b>0,00</b>	<b>0,00</b>	<b>0,00</b>	<b>0,00</b>	<b>0,00</b>	<b>197.200,00</b>
	5/850800-004000 Wasser- und Kanalisationsbauten	165.140,85	0,00	0,00	0,00				165.100,00
	5/850800-729910 Verr. zu WVA BA09	32.017,22	0,00	0,00	0,00				32.000,00
	<b>Einzahlungen - Finanzierung - Mittelaufbringung</b>	<b>103.500,51</b>	<b>0,00</b>	<b>0,00</b>	<b>0,00</b>	<b>0,00</b>	<b>0,00</b>	<b>0,00</b>	<b>103.500,00</b>
	<b>Mittel aus Geldfluss aus der operativen Gebarung</b>	<b>0,00</b>	<b>0,00</b>	<b>0,00</b>	<b>0,00</b>	<b>0,00</b>	<b>0,00</b>	<b>0,00</b>	<b>0,00</b>
	<b>Bedarfszuweisungen/KTZ</b>	<b>0,00</b>	<b>0,00</b>	<b>0,00</b>	<b>0,00</b>	<b>0,00</b>	<b>0,00</b>	<b>0,00</b>	<b>0,00</b>
	<b>Haushaltsrücklagen/Zahlungsmittelreserven</b>	<b>0,00</b>	<b>0,00</b>	<b>0,00</b>	<b>0,00</b>	<b>0,00</b>	<b>0,00</b>	<b>0,00</b>	<b>0,00</b>
	<b>Sonstige Kapitaltransfers und Subventionen</b>	<b>17.500,51</b>	<b>0,00</b>	<b>0,00</b>	<b>0,00</b>	<b>0,00</b>	<b>0,00</b>	<b>0,00</b>	<b>17.500,00</b>
	6/850800+307120 KTZ Privathaushalte (I-Beiträge)	17.500,51	0,00	0,00	0,00				17.500,00
	<b>Darlehen</b>	<b>86.000,00</b>	<b>0,00</b>	<b>0,00</b>	<b>0,00</b>	<b>0,00</b>	<b>0,00</b>	<b>0,00</b>	<b>86.000,00</b>
	442/208 WVA Hohenzell BA 08 (Erweiterung 2018)	86.000,00	0,00	0,00	0,00				86.000,00
	<b>Finanzierungsleasing</b>	<b>0,00</b>	<b>0,00</b>	<b>0,00</b>	<b>0,00</b>	<b>0,00</b>	<b>0,00</b>	<b>0,00</b>	<b>0,00</b>
	<b>Veräußerung langfristiges Vermögen und sonstiges</b>	<b>0,00</b>	<b>0,00</b>	<b>0,00</b>	<b>0,00</b>	<b>0,00</b>	<b>0,00</b>	<b>0,00</b>	<b>0,00</b>
	<b>Übertrag aus VRV 1997-Jahr 2019 +/-</b>	<b>0,00</b>	<b>93.700,00</b>	<b>0,00</b>	<b>0,00</b>	<b>0,00</b>	<b>0,00</b>	<b>0,00</b>	<b>93.700,00</b>
	<b>Finanzierungsergebnis 1850800</b>	<b>-93.657,56</b>	<b>93.700,00</b>	<b>0,00</b>	<b>0,00</b>	<b>0,00</b>	<b>0,00</b>	<b>0,00</b>	<b>0,00</b>
	<i>inklusive Vorjahre (gerundet)</i>		<b>0,00</b>	<b>0,00</b>	<b>0,00</b>	<b>0,00</b>	<b>0,00</b>	<b>0,00</b>	

Vorhaben	Vorhabensbezeichnung	RA Vorjahre	VA 2022	VA 2023	Plan 2024	Plan 2025	Plan 2026	Plan 2027	Plan Gesamt (gerundet)
Konto	Bezeichnung								
<b>1850900</b>	<b>WVA-Hohenzell BA 09 OEW Gadering Ortsgebiet Gadering (2021 bis 2026)</b>								
Auszahlungen - Investitionen - Mittelverwendung		33.564,43	34.600,00	22.900,00	0,00	0,00	0,00	0,00	91.100,00
Anschaffungs- oder Herstellungskosten		33.564,43	28.000,00	22.900,00	0,00	0,00	0,00	0,00	84.500,00
5/850900-060000	Im Bau befindliche Grundstückseinrichtungen	33.564,43	28.000,00	22.900,00	0,00	0,00	0,00		84.500,00
Korrektur Auszahlungen VA 2022		0,00	6.600,00	0,00	0,00	0,00	0,00	0,00	6.600,00
Einzahlungen - Finanzierung - Mittelaufbringung		41.680,83	0,00	49.400,00	0,00	0,00	0,00	0,00	91.100,00
Mittel aus Geldfluss aus der operativen Gebarung		0,00	0,00	0,00	0,00	0,00	0,00	0,00	0,00
Bedarfszuweisungen/KTZ		0,00	0,00	0,00	0,00	0,00	0,00	0,00	0,00
Haushaltsrücklagen/Zahlungsmittelreserven		0,00	0,00	0,00	0,00	0,00	0,00	0,00	0,00
Sonstige Kapitaltransfers und Subventionen		41.680,83	0,00	0,00	0,00	0,00	0,00	0,00	41.700,00
6/850900+307302	Infrastrukturkostenbeitrag (Wasser)	41.680,83	0,00	0,00	0,00	0,00	0,00		41.700,00
Darlehen		0,00	0,00	49.400,00	0,00	0,00	0,00	0,00	49.400,00
442/211	WVA BA 09 OEW Gadering	0,00	0,00	49.400,00	0,00	0,00	0,00		49.400,00
Finanzierungsleasing		0,00	0,00	0,00	0,00	0,00	0,00	0,00	0,00
Veräußerung langfristiges Vermögen und sonstiges		0,00	0,00	0,00	0,00	0,00	0,00	0,00	0,00
<b>Finanzierungsergebnis 1850900</b>		<b>8.116,40</b>	<b>-34.600,00</b>	<b>26.500,00</b>	<b>0,00</b>	<b>0,00</b>	<b>0,00</b>	<b>0,00</b>	<b>0,00</b>
	<i>inklusive Vorjahre (gerundet)</i>		<b>-26.500,00</b>	<b>0,00</b>	<b>0,00</b>	<b>0,00</b>	<b>0,00</b>	<b>0,00</b>	

Vorhaben	Vorhabensbezeichnung	RA Vorjahre	VA 2022	VA 2023	Plan 2024	Plan 2025	Plan 2026	Plan 2027	Plan Gesamt (gerundet)
Konto	Bezeichnung								
<b>1851001</b>	<b>ABA-Hohenzell BA 18 Erweiterung Ortsgebiet Gadering (2021 bis 2027)</b>								
Auszahlungen - Investitionen - Mittelverwendung		114.306,83	261.100,00	64.600,00	0,00	0,00	0,00	0,00	440.000,00
Anschaffungs- oder Herstellungskosten		114.306,83	220.000,00	64.600,00	0,00	0,00	0,00	0,00	398.900,00
5/851001-060000	Im Bau befindliche Grundstückseinrichtungen	114.306,83	220.000,00	64.600,00	0,00	0,00	0,00	0,00	398.900,00
Korrektur Auszahlungen VA 2022		0,00	41.100,00	0,00	0,00	0,00	0,00	0,00	41.100,00
Einzahlungen - Finanzierung - Mittelaufbringung		45.385,42	307.400,00	52.000,00	29.200,00	2.000,00	2.000,00	2.000,00	440.000,00
Mittel aus Geldfluss aus der operativen Gebarung		0,00	0,00	0,00	0,00	0,00	0,00	0,00	0,00
Bedarfszuweisungen/KTZ		0,00	0,00	0,00	0,00	0,00	0,00	0,00	0,00
Haushaltsrücklagen/Zahlungsmittelreserven		0,00	0,00	0,00	0,00	0,00	0,00	0,00	0,00
Sonstige Kapitaltransfers und Subventionen		45.385,42	10.000,00	52.000,00	29.200,00	2.000,00	2.000,00	2.000,00	142.600,00
6/851001+307100	KTZ Privathaushalte (I-Beiträge)	0,00	8.000,00	50.000,00	27.200,00	0,00	0,00	0,00	85.200,00
6/851001+307200	KTZ v. Haushalten (AB Kanal)	1.425,76	2.000,00	2.000,00	2.000,00	2.000,00	2.000,00	2.000,00	13.400,00
6/851001+307303	Infrastrukturkostenbeitrag (Kanal)	43.959,66	0,00	0,00	0,00	0,00	0,00	0,00	44.000,00
Darlehen		0,00	260.000,00	0,00	0,00	0,00	0,00	0,00	260.000,00
442/118	ABA Hohenzell BA 18	0,00	260.000,00	0,00	0,00	0,00	0,00	0,00	260.000,00
Finanzierungsleasing		0,00	0,00	0,00	0,00	0,00	0,00	0,00	0,00
Veräußerung langfristiges Vermögen und sonstiges		0,00	0,00	0,00	0,00	0,00	0,00	0,00	0,00
Korrektur Einzahlungen VA 2022		0,00	37.400,00	0,00	0,00	0,00	0,00	0,00	37.400,00
<b>Finanzierungsergebnis 1851001</b>		<b>-68.921,41</b>	<b>46.300,00</b>	<b>-12.600,00</b>	<b>29.200,00</b>	<b>2.000,00</b>	<b>2.000,00</b>	<b>2.000,00</b>	<b>0,00</b>
	<i>inklusive Vorjahre (gerundet)</i>		<b>-22.600,00</b>	<b>-35.200,00</b>	<b>-6.000,00</b>	<b>-4.000,00</b>	<b>-2.000,00</b>	<b>0,00</b>	

Vorhaben	Vorhabensbezeichnung	RA Vorjahre	VA 2022	VA 2023	Plan 2024	Plan 2025	Plan 2026	Plan 2027	Plan Gesamt (gerundet)
Konto	Bezeichnung								
<b>1851002</b>	<b>ABA BA 19 Ortserweit. Gonetsreith (2021 bis 2026)</b>								
	<b>Auszahlungen - Investitionen - Mittelverwendung</b>	<b>69.912,52</b>	<b>19.400,00</b>	<b>0,00</b>	<b>0,00</b>	<b>0,00</b>	<b>0,00</b>	<b>0,00</b>	<b>89.300,00</b>
	<b>Anschaffungs- oder Herstellungskosten</b>	<b>69.912,52</b>	<b>0,00</b>	<b>0,00</b>	<b>0,00</b>	<b>0,00</b>	<b>0,00</b>	<b>0,00</b>	<b>69.900,00</b>
5/851002-060000	Im Bau befindliche Grundstückseinrichtungen	69.912,52	0,00	0,00	0,00	0,00	0,00		69.900,00
	<b>Korrektur Auszahlungen VA 2022</b>	<b>0,00</b>	<b>19.400,00</b>	<b>0,00</b>	<b>0,00</b>	<b>0,00</b>	<b>0,00</b>	<b>0,00</b>	<b>19.400,00</b>
	<b>Einzahlungen - Finanzierung - Mittelaufbringung</b>	<b>52.312,52</b>	<b>29.300,00</b>	<b>7.700,00</b>	<b>0,00</b>	<b>0,00</b>	<b>0,00</b>	<b>0,00</b>	<b>89.300,00</b>
	<b>Mittel aus Geldfluss aus der operativen Gebarung</b>	<b>0,00</b>	<b>0,00</b>	<b>0,00</b>	<b>0,00</b>	<b>0,00</b>	<b>0,00</b>	<b>0,00</b>	<b>0,00</b>
	<b>Bedarfszuweisungen/KTZ</b>	<b>0,00</b>	<b>0,00</b>	<b>0,00</b>	<b>0,00</b>	<b>0,00</b>	<b>0,00</b>	<b>0,00</b>	<b>0,00</b>
	<b>Haushaltsrücklagen/Zahlungsmittelreserven</b>	<b>0,00</b>	<b>0,00</b>	<b>0,00</b>	<b>0,00</b>	<b>0,00</b>	<b>0,00</b>	<b>0,00</b>	<b>0,00</b>
	<b>Sonstige Kapitaltransfers und Subventionen</b>	<b>52.312,52</b>	<b>0,00</b>	<b>7.700,00</b>	<b>0,00</b>	<b>0,00</b>	<b>0,00</b>	<b>0,00</b>	<b>60.000,00</b>
6/851002+307100	KTZ v. Privathaushalte (AG)	23.852,65	0,00	7.700,00	0,00	0,00	0,00		31.600,00
6/851002+307303	Infrastrukturkostenbeitrag (Kanal)	28.459,87	0,00	0,00	0,00	0,00	0,00		28.500,00
	<b>Darlehen</b>	<b>0,00</b>	<b>0,00</b>	<b>0,00</b>	<b>0,00</b>	<b>0,00</b>	<b>0,00</b>	<b>0,00</b>	<b>0,00</b>
	<b>Finanzierungsleasing</b>	<b>0,00</b>	<b>0,00</b>	<b>0,00</b>	<b>0,00</b>	<b>0,00</b>	<b>0,00</b>	<b>0,00</b>	<b>0,00</b>
	<b>Veräußerung langfristiges Vermögen und sonstiges</b>	<b>0,00</b>	<b>0,00</b>	<b>0,00</b>	<b>0,00</b>	<b>0,00</b>	<b>0,00</b>	<b>0,00</b>	<b>0,00</b>
	<b>Korrektur Einzahlungen VA 2022</b>	<b>0,00</b>	<b>29.300,00</b>	<b>0,00</b>	<b>0,00</b>	<b>0,00</b>	<b>0,00</b>	<b>0,00</b>	<b>29.300,00</b>
<b>Finanzierungsergebnis 1851002</b>		<b>-17.600,00</b>	<b>9.900,00</b>	<b>7.700,00</b>	<b>0,00</b>	<b>0,00</b>	<b>0,00</b>	<b>0,00</b>	<b>0,00</b>
	<i>inklusive Vorjahre (gerundet)</i>		<b>-7.700,00</b>	<b>0,00</b>	<b>0,00</b>	<b>0,00</b>	<b>0,00</b>	<b>0,00</b>	

Vorhaben	Vorhabensbezeichnung	RA Vorjahre	VA 2022	VA 2023	Plan 2024	Plan 2025	Plan 2026	Plan 2027	Plan Gesamt (gerundet)
Konto	Bezeichnung								
<b>1851140</b>	<b>ABA-Hohenzell BA/16 NSWV Liasnsiedlung (2018 bis 2099)</b>								
	<b>Auszahlungen - Investitionen - Mittelverwendung</b>	<b>33.661,43</b>	<b>300,00</b>	<b>0,00</b>	<b>0,00</b>	<b>0,00</b>	<b>0,00</b>	<b>0,00</b>	<b>34.000,00</b>
	<b>Anschaffungs- oder Herstellungskosten</b>	<b>33.661,43</b>	<b>0,00</b>	<b>0,00</b>	<b>0,00</b>	<b>0,00</b>	<b>0,00</b>	<b>0,00</b>	<b>33.700,00</b>
	5/851140-004000 Wasser- und Kanalisationsbauten	-3.752,54	0,00	0,00	0,00	0,00	0,00	0,00	-3.800,00
	5/851140-004100 Wasser- und Kanalisationsbauten	18.828,15	0,00	0,00	0,00	0,00	0,00	0,00	18.800,00
	5/851140-729900 Sonstige Aufwendungen	18.585,82	0,00	0,00	0,00	0,00	0,00	0,00	18.600,00
	<b>Korrektur Auszahlungen VA 2022</b>	<b>0,00</b>	<b>300,00</b>	<b>0,00</b>	<b>0,00</b>	<b>0,00</b>	<b>0,00</b>	<b>0,00</b>	<b>300,00</b>
	<b>Einzahlungen - Finanzierung - Mittelaufbringung</b>	<b>30.361,15</b>	<b>3.600,00</b>	<b>0,00</b>	<b>0,00</b>	<b>0,00</b>	<b>0,00</b>	<b>0,00</b>	<b>34.000,00</b>
	<b>Mittel aus Geldfluss aus der operativen Gebarung</b>	<b>6.201,23</b>	<b>0,00</b>	<b>0,00</b>	<b>0,00</b>	<b>0,00</b>	<b>0,00</b>	<b>0,00</b>	<b>6.200,00</b>
	6/851140+829900 Sonstige Erträge - Zuführung aus operativen HH	6.201,23	0,00	0,00	0,00	0,00	0,00	0,00	6.200,00
	<b>Bedarfszuweisungen/KTZ</b>	<b>0,00</b>	<b>0,00</b>	<b>0,00</b>	<b>0,00</b>	<b>0,00</b>	<b>0,00</b>	<b>0,00</b>	<b>0,00</b>
	<b>Haushaltsrücklagen/Zahlungsmittelreserven</b>	<b>0,00</b>	<b>0,00</b>	<b>0,00</b>	<b>0,00</b>	<b>0,00</b>	<b>0,00</b>	<b>0,00</b>	<b>0,00</b>
	<b>Sonstige Kapitaltransfers und Subventionen</b>	<b>24.159,92</b>	<b>0,00</b>	<b>0,00</b>	<b>0,00</b>	<b>0,00</b>	<b>0,00</b>	<b>0,00</b>	<b>24.200,00</b>
	6/851140+300000 Kapitaltransfers von Bund, Bundesfonds und Bundeskammern	17.690,38	0,00	0,00	0,00	0,00	0,00	0,00	17.700,00
	6/851140+307100 KTZ v. Privathaushalten	6.469,54	0,00	0,00	0,00	0,00	0,00	0,00	6.500,00
	<b>Darlehen</b>	<b>0,00</b>	<b>0,00</b>	<b>0,00</b>	<b>0,00</b>	<b>0,00</b>	<b>0,00</b>	<b>0,00</b>	<b>0,00</b>
	<b>Finanzierungsleasing</b>	<b>0,00</b>	<b>0,00</b>	<b>0,00</b>	<b>0,00</b>	<b>0,00</b>	<b>0,00</b>	<b>0,00</b>	<b>0,00</b>
	<b>Veräußerung langfristiges Vermögen und sonstiges</b>	<b>0,00</b>	<b>0,00</b>	<b>0,00</b>	<b>0,00</b>	<b>0,00</b>	<b>0,00</b>	<b>0,00</b>	<b>0,00</b>
	<b>Korrektur Einzahlungen VA 2022</b>	<b>0,00</b>	<b>3.600,00</b>	<b>0,00</b>	<b>0,00</b>	<b>0,00</b>	<b>0,00</b>	<b>0,00</b>	<b>3.600,00</b>
<b>Finanzierungsergebnis 1851140</b>		<b>-3.300,28</b>	<b>3.300,00</b>	<b>0,00</b>	<b>0,00</b>	<b>0,00</b>	<b>0,00</b>	<b>0,00</b>	<b>0,00</b>
	<i>inklusive Vorjahre (gerundet)</i>		<b>0,00</b>	<b>0,00</b>	<b>0,00</b>	<b>0,00</b>	<b>0,00</b>	<b>0,00</b>	

Vorhaben	Vorhabensbezeichnung	RA Vorjahre	VA 2022	VA 2023	Plan 2024	Plan 2025	Plan 2026	Plan 2027	Plan Gesamt (gerundet)
Konto	Bezeichnung								
<b>1851160</b>	<b>Kanalbau Zonensanierung Zone 2 Kanalsanierung 2021-2022 (2018 bis 2024)</b>								
	Geplante Gesamtkosten:	51.000,00							
	<b>Auszahlungen - Investitionen - Mittelverwendung</b>	<b>44.281,33</b>	<b>0,00</b>	<b>11.900,00</b>	<b>0,00</b>	<b>0,00</b>	<b>0,00</b>	<b>0,00</b>	<b>56.200,00</b>
	<b>Anschaffungs- oder Herstellungskosten</b>	<b>44.281,33</b>	<b>0,00</b>	<b>11.900,00</b>	<b>0,00</b>	<b>0,00</b>	<b>0,00</b>	<b>0,00</b>	<b>56.200,00</b>
5/851160-004000	Wasser- und Abwasserbauten und -anlagen	44.281,33	0,00	11.900,00	0,00				56.200,00
	<b>Einzahlungen - Finanzierung - Mittelaufbringung</b>	<b>39.043,33</b>	<b>5.500,00</b>	<b>2.300,00</b>	<b>4.100,00</b>	<b>0,00</b>	<b>0,00</b>	<b>0,00</b>	<b>50.900,00</b>
	<b>Mittel aus Geldfluss aus der operativen Gebarung</b>	<b>5.238,00</b>	<b>0,00</b>	<b>0,00</b>	<b>0,00</b>	<b>0,00</b>	<b>0,00</b>	<b>0,00</b>	<b>5.200,00</b>
6/851160+829900	Sonstige Erträge	5.238,00	0,00	0,00	0,00				5.200,00
	<b>Bedarfszuweisungen/KTZ</b>	<b>0,00</b>	<b>0,00</b>	<b>0,00</b>	<b>0,00</b>	<b>0,00</b>	<b>0,00</b>	<b>0,00</b>	<b>0,00</b>
	<b>Haushaltsrücklagen/Zahlungsmittelreserven</b>	<b>0,00</b>	<b>0,00</b>	<b>0,00</b>	<b>0,00</b>	<b>0,00</b>	<b>0,00</b>	<b>0,00</b>	<b>0,00</b>
	<b>Sonstige Kapitaltransfers und Subventionen</b>	<b>33.805,33</b>	<b>5.500,00</b>	<b>2.300,00</b>	<b>4.100,00</b>	<b>0,00</b>	<b>0,00</b>	<b>0,00</b>	<b>45.700,00</b>
6/851160+307100	KTZ Privathaushalte (I-Beiträge)	33.805,33	5.500,00	2.300,00	4.100,00				45.700,00
	<b>Darlehen</b>	<b>0,00</b>	<b>0,00</b>	<b>0,00</b>	<b>0,00</b>	<b>0,00</b>	<b>0,00</b>	<b>0,00</b>	<b>0,00</b>
	<b>Finanzierungsleasing</b>	<b>0,00</b>	<b>0,00</b>	<b>0,00</b>	<b>0,00</b>	<b>0,00</b>	<b>0,00</b>	<b>0,00</b>	<b>0,00</b>
	<b>Veräußerung langfristiges Vermögen und sonstiges</b>	<b>0,00</b>	<b>0,00</b>	<b>0,00</b>	<b>0,00</b>	<b>0,00</b>	<b>0,00</b>	<b>0,00</b>	<b>0,00</b>
	<b>Übertrag aus VRV 1997-Jahr 2019 +/-</b>	<b>0,00</b>	<b>5.200,00</b>	<b>0,00</b>	<b>0,00</b>	<b>0,00</b>	<b>0,00</b>	<b>0,00</b>	<b>5.200,00</b>
<b>Finanzierungsergebnis 1851160</b>		<b>-5.238,00</b>	<b>10.700,00</b>	<b>-9.600,00</b>	<b>4.100,00</b>	<b>0,00</b>	<b>0,00</b>	<b>0,00</b>	<b>0,00</b>
	<i>inklusive Vorjahre (gerundet)</i>		<b>5.500,00</b>	<b>-4.100,00</b>	<b>0,00</b>	<b>0,00</b>	<b>0,00</b>	<b>0,00</b>	

Vorhaben	Vorhabensbezeichnung	RA Vorjahre	VA 2022	VA 2023	Plan 2024	Plan 2025	Plan 2026	Plan 2027	Plan Gesamt (gerundet)
Konto	Bezeichnung								
<b>1851170</b>	<b>BBG Empr. Entwässerung BA 17 (2019 bis 2099)</b>								
	<b>Auszahlungen - Investitionen - Mittelverwendung</b>	<b>155.129,89</b>	<b>9.000,00</b>	<b>0,00</b>	<b>0,00</b>	<b>0,00</b>	<b>0,00</b>	<b>0,00</b>	<b>164.100,00</b>
	<b>Anschaffungs- oder Herstellungskosten</b>	<b>155.129,89</b>	<b>0,00</b>	<b>0,00</b>	<b>0,00</b>	<b>0,00</b>	<b>0,00</b>	<b>0,00</b>	<b>155.100,00</b>
5/851170-004000	Wasser- und Abwasserbauten und -anlagen	133.676,41	0,00	0,00	0,00	0,00	0,00	0,00	133.700,00
5/851170-004100	Wasser- und Abwasserbauten und -anlagen Planungsleistungen	21.444,23	0,00	0,00	0,00	0,00	0,00	0,00	21.400,00
5/851170-729900	Sonstige Aufwendungen	9,25	0,00	0,00	0,00	0,00	0,00	0,00	0,00
	<b>Korrektur Auszahlungen VA 2022</b>	<b>0,00</b>	<b>9.000,00</b>	<b>0,00</b>	<b>0,00</b>	<b>0,00</b>	<b>0,00</b>	<b>0,00</b>	<b>9.000,00</b>
	<b>Einzahlungen - Finanzierung - Mittelaufbringung</b>	<b>155.129,89</b>	<b>0,00</b>	<b>0,00</b>	<b>3.100,00</b>	<b>5.900,00</b>	<b>0,00</b>	<b>0,00</b>	<b>164.100,00</b>
	<b>Mittel aus Geldfluss aus der operativen Gebarung</b>	<b>76.100,00</b>	<b>0,00</b>	<b>0,00</b>	<b>0,00</b>	<b>0,00</b>	<b>0,00</b>	<b>0,00</b>	<b>76.100,00</b>
6/851170+829900	Sonstige Erträge	76.100,00	0,00	0,00	0,00	0,00	0,00	0,00	76.100,00
	<b>Bedarfszuweisungen/KTZ</b>	<b>0,00</b>	<b>0,00</b>	<b>0,00</b>	<b>0,00</b>	<b>0,00</b>	<b>0,00</b>	<b>0,00</b>	<b>0,00</b>
	<b>Haushaltsrücklagen/Zahlungsmittelreserven</b>	<b>0,00</b>	<b>0,00</b>	<b>0,00</b>	<b>0,00</b>	<b>0,00</b>	<b>0,00</b>	<b>0,00</b>	<b>0,00</b>
	<b>Sonstige Kapitaltransfers und Subventionen</b>	<b>79.029,89</b>	<b>0,00</b>	<b>0,00</b>	<b>3.100,00</b>	<b>5.900,00</b>	<b>0,00</b>	<b>0,00</b>	<b>88.000,00</b>
6/851170+300000	Kapitaltransfers von Bund, Bundesfonds und Bundeskammern	75.761,52	0,00	0,00	0,00	0,00	0,00	0,00	75.800,00
6/851170+307100	KTZ v. Privathaushalten (AG)	3.268,37	0,00	0,00	3.100,00	5.900,00	0,00	0,00	12.300,00
	<b>Darlehen</b>	<b>0,00</b>	<b>0,00</b>	<b>0,00</b>	<b>0,00</b>	<b>0,00</b>	<b>0,00</b>	<b>0,00</b>	<b>0,00</b>
	<b>Finanzierungsleasing</b>	<b>0,00</b>	<b>0,00</b>	<b>0,00</b>	<b>0,00</b>	<b>0,00</b>	<b>0,00</b>	<b>0,00</b>	<b>0,00</b>
	<b>Veräußerung langfristiges Vermögen und sonstiges</b>	<b>0,00</b>	<b>0,00</b>	<b>0,00</b>	<b>0,00</b>	<b>0,00</b>	<b>0,00</b>	<b>0,00</b>	<b>0,00</b>
<b>Finanzierungsergebnis 1851170</b>		<b>0,00</b>	<b>-9.000,00</b>	<b>0,00</b>	<b>3.100,00</b>	<b>5.900,00</b>	<b>0,00</b>	<b>0,00</b>	<b>0,00</b>
	<i>inklusive Vorjahre (gerundet)</i>		<b>-9.000,00</b>	<b>-9.000,00</b>	<b>-5.900,00</b>	<b>0,00</b>	<b>0,00</b>	<b>0,00</b>	



Vorhaben	Vorhabensbezeichnung	RA Vorjahre	VA 2022	VA 2023	Plan 2024	Plan 2025	Plan 2026	Plan 2027	Plan Gesamt (gerundet)
Konto	Bezeichnung								
<b>1851180</b>	<b>Kanalbau Zonensanierung Zone 3 (2021 bis 2027)</b>								
	<b>Auszahlungen - Investitionen - Mittelverwendung</b>	<b>0,00</b>	<b>34.400,00</b>	<b>18.100,00</b>	<b>0,00</b>	<b>0,00</b>	<b>0,00</b>	<b>0,00</b>	<b>52.500,00</b>
	<b>Anschaffungs- oder Herstellungskosten</b>	<b>0,00</b>	<b>50.000,00</b>	<b>18.100,00</b>	<b>0,00</b>	<b>0,00</b>	<b>0,00</b>	<b>0,00</b>	<b>68.100,00</b>
5/851180-004000	Wasser- und Abwasserbauten und -anlagen	0,00	46.400,00	18.100,00	0,00	0,00	0,00	0,00	64.500,00
5/851180-004100	Wasser- und Abwasserbauten und -anlagen	0,00	3.600,00	0,00	0,00	0,00	0,00	0,00	3.600,00
	<b>Korrektur Auszahlungen VA 2022</b>	<b>0,00</b>	<b>-15.600,00</b>	<b>0,00</b>	<b>0,00</b>	<b>0,00</b>	<b>0,00</b>	<b>0,00</b>	<b>-15.600,00</b>
	<b>Einzahlungen - Finanzierung - Mittelaufbringung</b>	<b>0,00</b>	<b>23.300,00</b>	<b>0,00</b>	<b>10.600,00</b>	<b>18.600,00</b>	<b>0,00</b>	<b>0,00</b>	<b>52.500,00</b>
	<b>Mittel aus Geldfluss aus der operativen Gebarung</b>	<b>0,00</b>	<b>0,00</b>	<b>0,00</b>	<b>0,00</b>	<b>0,00</b>	<b>0,00</b>	<b>0,00</b>	<b>0,00</b>
	<b>Bedarfszuweisungen/KTZ</b>	<b>0,00</b>	<b>0,00</b>	<b>0,00</b>	<b>0,00</b>	<b>0,00</b>	<b>0,00</b>	<b>0,00</b>	<b>0,00</b>
	<b>Haushaltsrücklagen/Zahlungsmittelreserven</b>	<b>0,00</b>	<b>0,00</b>	<b>0,00</b>	<b>0,00</b>	<b>0,00</b>	<b>0,00</b>	<b>0,00</b>	<b>0,00</b>
	<b>Sonstige Kapitaltransfers und Subventionen</b>	<b>0,00</b>	<b>23.300,00</b>	<b>0,00</b>	<b>10.600,00</b>	<b>18.600,00</b>	<b>0,00</b>	<b>0,00</b>	<b>52.500,00</b>
6/851180+307100	KTZ v. Haushalten (I-Beitrag)	0,00	23.300,00	0,00	10.600,00	18.600,00	0,00	0,00	52.500,00
	<b>Darlehen</b>	<b>0,00</b>	<b>0,00</b>	<b>0,00</b>	<b>0,00</b>	<b>0,00</b>	<b>0,00</b>	<b>0,00</b>	<b>0,00</b>
	<b>Finanzierungsleasing</b>	<b>0,00</b>	<b>0,00</b>	<b>0,00</b>	<b>0,00</b>	<b>0,00</b>	<b>0,00</b>	<b>0,00</b>	<b>0,00</b>
	<b>Veräußerung langfristiges Vermögen und sonstiges</b>	<b>0,00</b>	<b>0,00</b>	<b>0,00</b>	<b>0,00</b>	<b>0,00</b>	<b>0,00</b>	<b>0,00</b>	<b>0,00</b>
<b>Finanzierungsergebnis 1851180</b>		<b>0,00</b>	<b>-11.100,00</b>	<b>-18.100,00</b>	<b>10.600,00</b>	<b>18.600,00</b>	<b>0,00</b>	<b>0,00</b>	<b>0,00</b>
	<i>inklusive Vorjahre (gerundet)</i>		<b>-11.100,00</b>	<b>-29.200,00</b>	<b>-18.600,00</b>	<b>0,00</b>	<b>0,00</b>	<b>0,00</b>	

Vorhaben	Vorhabensbezeichnung	RA Vorjahre	VA 2022	VA 2023	Plan 2024	Plan 2025	Plan 2026	Plan 2027	Plan Gesamt (gerundet)
Konto	Bezeichnung								
<b>2990100</b>	<b>Investitionen Zentralamt (2021 bis 2099)</b>								
	<b>Auszahlungen - Investitionen - Mittelverwendung</b>	<b>5.771,25</b>	<b>5.000,00</b>	<b>16.000,00</b>	<b>5.500,00</b>	<b>5.500,00</b>	<b>5.500,00</b>	<b>5.500,00</b>	<b>48.800,00</b>
	<b>Anschaffungs- oder Herstellungskosten</b>	<b>5.771,25</b>	<b>5.000,00</b>	<b>16.000,00</b>	<b>5.500,00</b>	<b>5.500,00</b>	<b>5.500,00</b>	<b>5.500,00</b>	<b>48.800,00</b>
1/010000-042000	Amtsausstattung	0,00	5.000,00	13.000,00	2.500,00	2.500,00	2.500,00	2.500,00	28.000,00
1/010000-070000	Aktivierungsfähige Rechte (immaterielle Vermögenswerte)	5.771,25	0,00	3.000,00	3.000,00	3.000,00	3.000,00	3.000,00	20.800,00
	<b>Einzahlungen - Finanzierung - Mittelaufbringung</b>	<b>0,00</b>	<b>0,00</b>	<b>0,00</b>	<b>0,00</b>	<b>0,00</b>	<b>0,00</b>	<b>0,00</b>	<b>0,00</b>
	<b>Mittel aus Geldfluss aus der operativen Gebarung</b>	<b>0,00</b>	<b>0,00</b>	<b>0,00</b>	<b>0,00</b>	<b>0,00</b>	<b>0,00</b>	<b>0,00</b>	<b>0,00</b>
	<b>Bedarfszuweisungen/KTZ</b>	<b>0,00</b>	<b>0,00</b>	<b>0,00</b>	<b>0,00</b>	<b>0,00</b>	<b>0,00</b>	<b>0,00</b>	<b>0,00</b>
	<b>Haushaltsrücklagen/Zahlungsmittelreserven</b>	<b>0,00</b>	<b>0,00</b>	<b>0,00</b>	<b>0,00</b>	<b>0,00</b>	<b>0,00</b>	<b>0,00</b>	<b>0,00</b>
	<b>Sonstige Kapitaltransfers und Subventionen</b>	<b>0,00</b>	<b>0,00</b>	<b>0,00</b>	<b>0,00</b>	<b>0,00</b>	<b>0,00</b>	<b>0,00</b>	<b>0,00</b>
	<b>Darlehen</b>	<b>0,00</b>	<b>0,00</b>	<b>0,00</b>	<b>0,00</b>	<b>0,00</b>	<b>0,00</b>	<b>0,00</b>	<b>0,00</b>
	<b>Finanzierungsleasing</b>	<b>0,00</b>	<b>0,00</b>	<b>0,00</b>	<b>0,00</b>	<b>0,00</b>	<b>0,00</b>	<b>0,00</b>	<b>0,00</b>
	<b>Veräußerung langfristiges Vermögen und sonstiges</b>	<b>0,00</b>	<b>0,00</b>	<b>0,00</b>	<b>0,00</b>	<b>0,00</b>	<b>0,00</b>	<b>0,00</b>	<b>0,00</b>
<b>Finanzierungsergebnis 2990100</b>		<b>-5.771,25</b>	<b>-5.000,00</b>	<b>-16.000,00</b>	<b>-5.500,00</b>	<b>-5.500,00</b>	<b>-5.500,00</b>	<b>-5.500,00</b>	<b>-48.800,00</b>
	<i>inklusive Vorjahre (gerundet)</i>		<b>-10.800,00</b>	<b>-26.800,00</b>	<b>-32.300,00</b>	<b>-37.800,00</b>	<b>-43.300,00</b>	<b>-48.800,00</b>	

Vorhaben	Vorhabensbezeichnung	RA Vorjahre	VA 2022	VA 2023	Plan 2024	Plan 2025	Plan 2026	Plan 2027	Plan Gesamt (gerundet)
Konto	Bezeichnung								
<b>2991630</b>	<b>Investitionen Feuerwehren (2021 bis 2099)</b>								
	<b>Auszahlungen - Investitionen - Mittelverwendung</b>	<b>5.757,20</b>	<b>39.800,00</b>	<b>33.300,00</b>	<b>23.300,00</b>	<b>23.300,00</b>	<b>0,00</b>	<b>0,00</b>	<b>125.500,00</b>
	<b>Anschaffungs- oder Herstellungskosten</b>	<b>5.757,20</b>	<b>39.800,00</b>	<b>33.300,00</b>	<b>23.300,00</b>	<b>23.300,00</b>	<b>0,00</b>	<b>0,00</b>	<b>125.500,00</b>
1/163000-042000	Amts-, Betriebs- und Geschäftsausstattung	0,00	32.200,00	33.300,00	0,00	0,00	0,00	0,00	65.500,00
1/163100-042000	Amts-, Betriebs- und Geschäftsausstattung	4.457,20	0,00	0,00	0,00	0,00	0,00	0,00	4.500,00
1/163200-042000	Amts-, Betriebs- und Geschäftsausstattung	1.300,00	7.600,00	0,00	0,00	23.300,00	0,00	0,00	32.200,00
1/163300-042000	Amts-, Betriebs- und Geschäftsausstattung	0,00	0,00	0,00	23.300,00	0,00	0,00	0,00	23.300,00
	<b>Einzahlungen - Finanzierung - Mittelaufbringung</b>	<b>0,00</b>	<b>10.600,00</b>	<b>10.000,00</b>	<b>6.000,00</b>	<b>6.000,00</b>	<b>0,00</b>	<b>0,00</b>	<b>32.600,00</b>
	<b>Mittel aus Geldfluss aus der operativen Gebarung</b>	<b>0,00</b>	<b>0,00</b>	<b>0,00</b>	<b>0,00</b>	<b>0,00</b>	<b>0,00</b>	<b>0,00</b>	<b>0,00</b>
	<b>Bedarfszuweisungen/KTZ</b>	<b>0,00</b>	<b>10.600,00</b>	<b>10.000,00</b>	<b>6.000,00</b>	<b>6.000,00</b>	<b>0,00</b>	<b>0,00</b>	<b>32.600,00</b>
2/163000+301000	KTZ v. Land (LFK)	0,00	8.400,00	10.000,00	0,00	0,00	0,00	0,00	18.400,00
2/163200+301000	KTZ v. Land (LFK)	0,00	2.200,00	0,00	0,00	6.000,00	0,00	0,00	8.200,00
2/163300+301000	KTZ v. Land (LFK)	0,00	0,00	0,00	6.000,00	0,00	0,00	0,00	6.000,00
	<b>Haushaltsrücklagen/Zahlungsmittelreserven</b>	<b>0,00</b>	<b>0,00</b>	<b>0,00</b>	<b>0,00</b>	<b>0,00</b>	<b>0,00</b>	<b>0,00</b>	<b>0,00</b>
	<b>Sonstige Kapitaltransfers und Subventionen</b>	<b>0,00</b>	<b>0,00</b>	<b>0,00</b>	<b>0,00</b>	<b>0,00</b>	<b>0,00</b>	<b>0,00</b>	<b>0,00</b>
	<b>Darlehen</b>	<b>0,00</b>	<b>0,00</b>	<b>0,00</b>	<b>0,00</b>	<b>0,00</b>	<b>0,00</b>	<b>0,00</b>	<b>0,00</b>
	<b>Finanzierungsleasing</b>	<b>0,00</b>	<b>0,00</b>	<b>0,00</b>	<b>0,00</b>	<b>0,00</b>	<b>0,00</b>	<b>0,00</b>	<b>0,00</b>
	<b>Veräußerung langfristiges Vermögen und sonstiges</b>	<b>0,00</b>	<b>0,00</b>	<b>0,00</b>	<b>0,00</b>	<b>0,00</b>	<b>0,00</b>	<b>0,00</b>	<b>0,00</b>
<b>Finanzierungsergebnis 2991630</b>		<b>-5.757,20</b>	<b>-29.200,00</b>	<b>-23.300,00</b>	<b>-17.300,00</b>	<b>-17.300,00</b>	<b>0,00</b>	<b>0,00</b>	<b>-92.900,00</b>
	<i>inklusive Vorjahre (gerundet)</i>		<b>-35.000,00</b>	<b>-58.300,00</b>	<b>-75.600,00</b>	<b>-92.900,00</b>	<b>-92.900,00</b>	<b>-92.900,00</b>	

Vorhaben	Vorhabensbezeichnung	RA Vorjahre	VA 2022	VA 2023	Plan 2024	Plan 2025	Plan 2026	Plan 2027	Plan Gesamt (gerundet)
Konto	Bezeichnung								
<b>2991700</b>	<b>Investitionen Kat.-Schutz (2023 bis 2099)</b>								
	<b>Auszahlungen - Investitionen - Mittelverwendung</b>	<b>0,00</b>	<b>0,00</b>	<b>4.000,00</b>	<b>0,00</b>	<b>0,00</b>	<b>0,00</b>	<b>0,00</b>	<b>4.000,00</b>
	<b>  Anschaffungs- oder Herstellungskosten</b>	<b>0,00</b>	<b>0,00</b>	<b>4.000,00</b>	<b>0,00</b>	<b>0,00</b>	<b>0,00</b>	<b>0,00</b>	<b>4.000,00</b>
	1/170000-050000 Sonderanlagen (Feldbetten)	0,00		4.000,00	0,00	0,00	0,00	0,00	4.000,00
	<b>Einzahlungen - Finanzierung - Mittelaufbringung</b>	<b>0,00</b>	<b>0,00</b>	<b>0,00</b>	<b>0,00</b>	<b>0,00</b>	<b>0,00</b>	<b>0,00</b>	<b>0,00</b>
	<b>  Mittel aus Geldfluss aus der operativen Gebarung</b>	<b>0,00</b>	<b>0,00</b>	<b>0,00</b>	<b>0,00</b>	<b>0,00</b>	<b>0,00</b>	<b>0,00</b>	<b>0,00</b>
	Bedarfszuweisungen/KTZ	0,00	0,00	0,00	0,00	0,00	0,00	0,00	0,00
	Haushaltsrücklagen/Zahlungsmittelreserven	0,00	0,00	0,00	0,00	0,00	0,00	0,00	0,00
	Sonstige Kapitaltransfers und Subventionen	0,00	0,00	0,00	0,00	0,00	0,00	0,00	0,00
	Darlehen	0,00	0,00	0,00	0,00	0,00	0,00	0,00	0,00
	Finanzierungsleasing	0,00	0,00	0,00	0,00	0,00	0,00	0,00	0,00
	Veräußerung langfristiges Vermögen und sonstiges	0,00	0,00	0,00	0,00	0,00	0,00	0,00	0,00
<b>Finanzierungsergebnis 2991700</b>		<b>0,00</b>	<b>0,00</b>	<b>-4.000,00</b>	<b>0,00</b>	<b>0,00</b>	<b>0,00</b>	<b>0,00</b>	<b>-4.000,00</b>
	<i>inklusive Vorjahre (gerundet)</i>		<b>0,00</b>	<b>-4.000,00</b>	<b>-4.000,00</b>	<b>-4.000,00</b>	<b>-4.000,00</b>	<b>-4.000,00</b>	

Vorhaben	Vorhabensbezeichnung	RA Vorjahre	VA 2022	VA 2023	Plan 2024	Plan 2025	Plan 2026	Plan 2027	Plan Gesamt (gerundet)
Konto	Bezeichnung								
<b>2992110</b>	<b>Investitionen Volksschule (2021 bis 2099)</b>								
	<b>Auszahlungen - Investitionen - Mittelverwendung</b>	<b>15.760,00</b>	<b>2.000,00</b>	<b>8.500,00</b>	<b>0,00</b>	<b>0,00</b>	<b>0,00</b>	<b>0,00</b>	<b>26.300,00</b>
	<b>Anschaffungs- oder Herstellungskosten</b>	<b>15.760,00</b>	<b>2.000,00</b>	<b>8.500,00</b>	<b>0,00</b>	<b>0,00</b>	<b>0,00</b>	<b>0,00</b>	<b>26.300,00</b>
	1/211000-042000 Betriebsausstattung	15.760,00	2.000,00	8.500,00	0,00	0,00	0,00	0,00	26.300,00
	<b>Einzahlungen - Finanzierung - Mittelaufbringung</b>	<b>0,00</b>	<b>0,00</b>	<b>2.500,00</b>	<b>0,00</b>	<b>0,00</b>	<b>0,00</b>	<b>0,00</b>	<b>2.500,00</b>
	<b>Mittel aus Geldfluss aus der operativen Gebarung</b>	<b>0,00</b>	<b>0,00</b>	<b>0,00</b>	<b>0,00</b>	<b>0,00</b>	<b>0,00</b>	<b>0,00</b>	<b>0,00</b>
	<b>Bedarfszuweisungen/KTZ</b>	<b>0,00</b>	<b>0,00</b>	<b>2.500,00</b>	<b>0,00</b>	<b>0,00</b>	<b>0,00</b>	<b>0,00</b>	<b>2.500,00</b>
	2/211000+301000 KTZ v. Land	0,00	0,00	2.500,00	0,00	0,00	0,00	0,00	2.500,00
	<b>Haushaltsrücklagen/Zahlungsmittelreserven</b>	<b>0,00</b>	<b>0,00</b>	<b>0,00</b>	<b>0,00</b>	<b>0,00</b>	<b>0,00</b>	<b>0,00</b>	<b>0,00</b>
	<b>Sonstige Kapitaltransfers und Subventionen</b>	<b>0,00</b>	<b>0,00</b>	<b>0,00</b>	<b>0,00</b>	<b>0,00</b>	<b>0,00</b>	<b>0,00</b>	<b>0,00</b>
	<b>Darlehen</b>	<b>0,00</b>	<b>0,00</b>	<b>0,00</b>	<b>0,00</b>	<b>0,00</b>	<b>0,00</b>	<b>0,00</b>	<b>0,00</b>
	<b>Finanzierungsleasing</b>	<b>0,00</b>	<b>0,00</b>	<b>0,00</b>	<b>0,00</b>	<b>0,00</b>	<b>0,00</b>	<b>0,00</b>	<b>0,00</b>
	<b>Veräußerung langfristiges Vermögen und sonstiges</b>	<b>0,00</b>	<b>0,00</b>	<b>0,00</b>	<b>0,00</b>	<b>0,00</b>	<b>0,00</b>	<b>0,00</b>	<b>0,00</b>
<b>Finanzierungsergebnis 2992110</b>		<b>-15.760,00</b>	<b>-2.000,00</b>	<b>-6.000,00</b>	<b>0,00</b>	<b>0,00</b>	<b>0,00</b>	<b>0,00</b>	<b>-23.800,00</b>
	<i>inklusive Vorjahre (gerundet)</i>		<b>-17.800,00</b>	<b>-23.800,00</b>	<b>-23.800,00</b>	<b>-23.800,00</b>	<b>-23.800,00</b>	<b>-23.800,00</b>	

Vorhaben	Vorhabensbezeichnung	RA Vorjahre	VA 2022	VA 2023	Plan 2024	Plan 2025	Plan 2026	Plan 2027	Plan Gesamt (gerundet)
Konto	Bezeichnung								
<b>2992400</b>	<b>Investitionen Kiga (2021 bis 2099)</b>								
	<b>Auszahlungen - Investitionen - Mittelverwendung</b>	<b>1.952,50</b>	<b>1.000,00</b>	<b>1.000,00</b>	<b>1.000,00</b>	<b>1.000,00</b>	<b>1.000,00</b>	<b>1.000,00</b>	<b>8.000,00</b>
	<b>Anschaffungs- oder Herstellungskosten</b>	<b>1.952,50</b>	<b>1.000,00</b>	<b>1.000,00</b>	<b>1.000,00</b>	<b>1.000,00</b>	<b>1.000,00</b>	<b>1.000,00</b>	<b>8.000,00</b>
1/240000-042000	Betriebsausstattung	1.952,50	1.000,00	1.000,00	1.000,00	1.000,00	1.000,00	1.000,00	8.000,00
	<b>Einzahlungen - Finanzierung - Mittelaufbringung</b>	<b>1.000,00</b>	<b>0,00</b>	<b>0,00</b>	<b>0,00</b>	<b>0,00</b>	<b>0,00</b>	<b>0,00</b>	<b>1.000,00</b>
	<b>Mittel aus Geldfluss aus der operativen Gebarung</b>	<b>0,00</b>	<b>0,00</b>	<b>0,00</b>	<b>0,00</b>	<b>0,00</b>	<b>0,00</b>	<b>0,00</b>	<b>0,00</b>
	<b>Bedarfszuweisungen/KTZ</b>	<b>0,00</b>	<b>0,00</b>	<b>0,00</b>	<b>0,00</b>	<b>0,00</b>	<b>0,00</b>	<b>0,00</b>	<b>0,00</b>
	<b>Haushaltsrücklagen/Zahlungsmittelreserven</b>	<b>0,00</b>	<b>0,00</b>	<b>0,00</b>	<b>0,00</b>	<b>0,00</b>	<b>0,00</b>	<b>0,00</b>	<b>0,00</b>
	<b>Sonstige Kapitaltransfers und Subventionen</b>	<b>1.000,00</b>	<b>0,00</b>	<b>0,00</b>	<b>0,00</b>	<b>0,00</b>	<b>0,00</b>	<b>0,00</b>	<b>1.000,00</b>
2/240000+302000	Kapitaltransfers von Gemeinden, Gemeindeverbänden (ohne marktbestimmte Tätigkeit) und Gemeindefonds	1.000,00	0,00	0,00	0,00	0,00	0,00	0,00	1.000,00
	<b>Darlehen</b>	<b>0,00</b>	<b>0,00</b>	<b>0,00</b>	<b>0,00</b>	<b>0,00</b>	<b>0,00</b>	<b>0,00</b>	<b>0,00</b>
	<b>Finanzierungsleasing</b>	<b>0,00</b>	<b>0,00</b>	<b>0,00</b>	<b>0,00</b>	<b>0,00</b>	<b>0,00</b>	<b>0,00</b>	<b>0,00</b>
	<b>Veräußerung langfristiges Vermögen und sonstiges</b>	<b>0,00</b>	<b>0,00</b>	<b>0,00</b>	<b>0,00</b>	<b>0,00</b>	<b>0,00</b>	<b>0,00</b>	<b>0,00</b>
<b>Finanzierungsergebnis 2992400</b>		<b>-952,50</b>	<b>-1.000,00</b>	<b>-1.000,00</b>	<b>-1.000,00</b>	<b>-1.000,00</b>	<b>-1.000,00</b>	<b>-1.000,00</b>	<b>-7.000,00</b>
	<i>inklusive Vorjahre (gerundet)</i>		<b>-2.000,00</b>	<b>-3.000,00</b>	<b>-4.000,00</b>	<b>-5.000,00</b>	<b>-6.000,00</b>	<b>-7.000,00</b>	

Vorhaben	Vorhabensbezeichnung	RA Vorjahre	VA 2022	VA 2023	Plan 2024	Plan 2025	Plan 2026	Plan 2027	Plan Gesamt (gerundet)
Konto	Bezeichnung								
<b>2993220</b>	<b>Investitionen Musikheim (2023 bis 2099)</b>								
Auszahlungen - Investitionen - Mittelverwendung		0,00	0,00	30.000,00	0,00	0,00	0,00	0,00	30.000,00
Anschaffungs- oder Herstellungskosten		0,00	0,00	30.000,00	0,00	0,00	0,00	0,00	30.000,00
1/322000-050000	Sonderanlagen (PV-Anlage)	0,00		30.000,00	0,00	0,00	0,00	0,00	30.000,00
Einzahlungen - Finanzierung - Mittelaufbringung		0,00	0,00	18.000,00	0,00	0,00	0,00	0,00	18.000,00
Mittel aus Geldfluss aus der operativen Gebarung		0,00	0,00	0,00	0,00	0,00	0,00	0,00	0,00
Bedarfszuweisungen/KTZ		0,00	0,00	0,00	0,00	0,00	0,00	0,00	0,00
Haushaltsrücklagen/Zahlungsmittelreserven		0,00	0,00	0,00	0,00	0,00	0,00	0,00	0,00
Sonstige Kapitaltransfers und Subventionen		0,00	0,00	18.000,00	0,00	0,00	0,00	0,00	18.000,00
2/322000+300000	KTZ v. Bund (KIP 2023)	0,00		15.000,00	0,00	0,00	0,00	0,00	15.000,00
2/322000+300100	KTZ v. Bund (KPC)	0,00		3.000,00	0,00	0,00	0,00	0,00	3.000,00
Darlehen		0,00	0,00	0,00	0,00	0,00	0,00	0,00	0,00
Finanzierungsleasing		0,00	0,00	0,00	0,00	0,00	0,00	0,00	0,00
Veräußerung langfristiges Vermögen und sonstiges		0,00	0,00	0,00	0,00	0,00	0,00	0,00	0,00
<b>Finanzierungsergebnis 2993220</b>		<b>0,00</b>	<b>0,00</b>	<b>-12.000,00</b>	<b>0,00</b>	<b>0,00</b>	<b>0,00</b>	<b>0,00</b>	<b>-12.000,00</b>
	<i>inklusive Vorjahre (gerundet)</i>		<b>0,00</b>	<b>-12.000,00</b>	<b>-12.000,00</b>	<b>-12.000,00</b>	<b>-12.000,00</b>	<b>-12.000,00</b>	

Vorhaben	Vorhabensbezeichnung	RA Vorjahre	VA 2022	VA 2023	Plan 2024	Plan 2025	Plan 2026	Plan 2027	Plan Gesamt (gerundet)
Konto	Bezeichnung								
<b>2996170</b>	<b>Investitionen Bauhöfe (2021 bis 2099)</b>								
	<b>Auszahlungen - Investitionen - Mittelverwendung</b>	<b>939,62</b>	<b>1.000,00</b>	<b>1.000,00</b>	<b>1.000,00</b>	<b>1.000,00</b>	<b>1.100,00</b>	<b>1.100,00</b>	<b>7.100,00</b>
	<b>Anschaffungs- oder Herstellungskosten</b>	<b>939,62</b>	<b>1.000,00</b>	<b>1.000,00</b>	<b>1.000,00</b>	<b>1.000,00</b>	<b>1.100,00</b>	<b>1.100,00</b>	<b>7.100,00</b>
1/617000-030000	Werkzeuge und sonstige Erzeugungsmittel	939,62	1.000,00	1.000,00	1.000,00	1.000,00	1.100,00	1.100,00	7.100,00
	<b>Einzahlungen - Finanzierung - Mittelaufbringung</b>	<b>0,00</b>	<b>0,00</b>	<b>0,00</b>	<b>0,00</b>	<b>0,00</b>	<b>0,00</b>	<b>0,00</b>	<b>0,00</b>
	<b>Mittel aus Geldfluss aus der operativen Gebarung</b>	<b>0,00</b>	<b>0,00</b>	<b>0,00</b>	<b>0,00</b>	<b>0,00</b>	<b>0,00</b>	<b>0,00</b>	<b>0,00</b>
	<b>Bedarfszuweisungen/KTZ</b>	<b>0,00</b>	<b>0,00</b>	<b>0,00</b>	<b>0,00</b>	<b>0,00</b>	<b>0,00</b>	<b>0,00</b>	<b>0,00</b>
	<b>Haushaltsrücklagen/Zahlungsmittelreserven</b>	<b>0,00</b>	<b>0,00</b>	<b>0,00</b>	<b>0,00</b>	<b>0,00</b>	<b>0,00</b>	<b>0,00</b>	<b>0,00</b>
	<b>Sonstige Kapitaltransfers und Subventionen</b>	<b>0,00</b>	<b>0,00</b>	<b>0,00</b>	<b>0,00</b>	<b>0,00</b>	<b>0,00</b>	<b>0,00</b>	<b>0,00</b>
	<b>Darlehen</b>	<b>0,00</b>	<b>0,00</b>	<b>0,00</b>	<b>0,00</b>	<b>0,00</b>	<b>0,00</b>	<b>0,00</b>	<b>0,00</b>
	<b>Finanzierungsleasing</b>	<b>0,00</b>	<b>0,00</b>	<b>0,00</b>	<b>0,00</b>	<b>0,00</b>	<b>0,00</b>	<b>0,00</b>	<b>0,00</b>
	<b>Veräußerung langfristiges Vermögen und sonstiges</b>	<b>0,00</b>	<b>0,00</b>	<b>0,00</b>	<b>0,00</b>	<b>0,00</b>	<b>0,00</b>	<b>0,00</b>	<b>0,00</b>
<b>Finanzierungsergebnis 2996170</b>		<b>-939,62</b>	<b>-1.000,00</b>	<b>-1.000,00</b>	<b>-1.000,00</b>	<b>-1.000,00</b>	<b>-1.100,00</b>	<b>-1.100,00</b>	<b>-7.100,00</b>
	<i>inklusive Vorjahre (gerundet)</i>		<b>-1.900,00</b>	<b>-2.900,00</b>	<b>-3.900,00</b>	<b>-4.900,00</b>	<b>-6.000,00</b>	<b>-7.100,00</b>	



Vorhaben	Vorhabensbezeichnung	RA Vorjahre	VA 2022	VA 2023	Plan 2024	Plan 2025	Plan 2026	Plan 2027	Plan Gesamt (gerundet)
Konto	Bezeichnung								
<b>2996400</b>	<b>Investitionen Straßenbau (2021 bis 2099)</b>								
	<b>Auszahlungen - Investitionen - Mittelverwendung</b>	<b>2.343,77</b>	<b>0,00</b>	<b>0,00</b>	<b>0,00</b>	<b>0,00</b>	<b>0,00</b>	<b>0,00</b>	<b>2.300,00</b>
	<b>Anschaffungs- oder Herstellungskosten</b>	<b>2.343,77</b>	<b>0,00</b>	<b>0,00</b>	<b>0,00</b>	<b>0,00</b>	<b>0,00</b>	<b>0,00</b>	<b>2.300,00</b>
1/640000-005000	Anlagen zu Straßenbauten	2.343,77	0,00	0,00	0,00	0,00	0,00	0,00	2.300,00
	<b>Einzahlungen - Finanzierung - Mittelaufbringung</b>	<b>1.100,00</b>	<b>0,00</b>	<b>0,00</b>	<b>0,00</b>	<b>0,00</b>	<b>0,00</b>	<b>0,00</b>	<b>1.100,00</b>
	<b>Mittel aus Geldfluss aus der operativen Gebarung</b>	<b>0,00</b>	<b>0,00</b>	<b>0,00</b>	<b>0,00</b>	<b>0,00</b>	<b>0,00</b>	<b>0,00</b>	<b>0,00</b>
	<b>Bedarfszuweisungen/KTZ</b>	<b>1.100,00</b>	<b>0,00</b>	<b>0,00</b>	<b>0,00</b>	<b>0,00</b>	<b>0,00</b>	<b>0,00</b>	<b>1.100,00</b>
2/640000+301000	Kapitaltransfers von Ländern, Landesfonds und Landeskammern	1.100,00	0,00	0,00	0,00	0,00	0,00	0,00	1.100,00
	<b>Haushaltsrücklagen/Zahlungsmittelreserven</b>	<b>0,00</b>	<b>0,00</b>	<b>0,00</b>	<b>0,00</b>	<b>0,00</b>	<b>0,00</b>	<b>0,00</b>	<b>0,00</b>
	<b>Sonstige Kapitaltransfers und Subventionen</b>	<b>0,00</b>	<b>0,00</b>	<b>0,00</b>	<b>0,00</b>	<b>0,00</b>	<b>0,00</b>	<b>0,00</b>	<b>0,00</b>
	<b>Darlehen</b>	<b>0,00</b>	<b>0,00</b>	<b>0,00</b>	<b>0,00</b>	<b>0,00</b>	<b>0,00</b>	<b>0,00</b>	<b>0,00</b>
	<b>Finanzierungsleasing</b>	<b>0,00</b>	<b>0,00</b>	<b>0,00</b>	<b>0,00</b>	<b>0,00</b>	<b>0,00</b>	<b>0,00</b>	<b>0,00</b>
	<b>Veräußerung langfristiges Vermögen und sonstiges</b>	<b>0,00</b>	<b>0,00</b>	<b>0,00</b>	<b>0,00</b>	<b>0,00</b>	<b>0,00</b>	<b>0,00</b>	<b>0,00</b>
<b>Finanzierungsergebnis 2996400</b>		<b>-1.243,77</b>	<b>0,00</b>	<b>0,00</b>	<b>0,00</b>	<b>0,00</b>	<b>0,00</b>	<b>0,00</b>	<b>-1.200,00</b>
	<i>inklusive Vorjahre (gerundet)</i>		<b>-1.200,00</b>	<b>-1.200,00</b>	<b>-1.200,00</b>	<b>-1.200,00</b>	<b>-1.200,00</b>	<b>-1.200,00</b>	

Vorhaben	Vorhabensbezeichnung	RA Vorjahre	VA 2022	VA 2023	Plan 2024	Plan 2025	Plan 2026	Plan 2027	Plan Gesamt (gerundet)
Konto	Bezeichnung								
<b>2998160</b>	<b>Investitionen Beleuchtung (2021 bis 2099)</b>								
Auszahlungen - Investitionen - Mittelverwendung		0,00	0,00	500,00	500,00	500,00	500,00	500,00	2.500,00
Anschaffungs- oder Herstellungskosten		0,00	0,00	500,00	500,00	500,00	500,00	500,00	2.500,00
1/816000-728000	Entgelte für sonstige Leistungen	0,00	0,00	500,00	500,00	500,00	500,00	500,00	2.500,00
Einzahlungen - Finanzierung - Mittelaufbringung		0,00	3.600,00	0,00	0,00	0,00	0,00	0,00	3.600,00
Mittel aus Geldfluss aus der operativen Gebarung		0,00	0,00	0,00	0,00	0,00	0,00	0,00	0,00
Bedarfszuweisungen/KTZ		0,00	0,00	0,00	0,00	0,00	0,00	0,00	0,00
Haushaltsrücklagen/Zahlungsmittelreserven		0,00	0,00	0,00	0,00	0,00	0,00	0,00	0,00
Sonstige Kapitaltransfers und Subventionen		0,00	3.600,00	0,00	0,00	0,00	0,00	0,00	3.600,00
2/816000+300000	KTZ v. Bund (KPC f. Energiecontracting)	0,00	3.600,00	0,00	0,00	0,00	0,00	0,00	3.600,00
Darlehen		0,00	0,00	0,00	0,00	0,00	0,00	0,00	0,00
Finanzierungsleasing		0,00	0,00	0,00	0,00	0,00	0,00	0,00	0,00
Veräußerung langfristiges Vermögen und sonstiges		0,00	0,00	0,00	0,00	0,00	0,00	0,00	0,00
<b>Finanzierungsergebnis 2998160</b>		<b>0,00</b>	<b>3.600,00</b>	<b>-500,00</b>	<b>-500,00</b>	<b>-500,00</b>	<b>-500,00</b>	<b>-500,00</b>	<b>1.100,00</b>
	<i>inklusive Vorjahre (gerundet)</i>		<b>3.600,00</b>	<b>3.100,00</b>	<b>2.600,00</b>	<b>2.100,00</b>	<b>1.600,00</b>	<b>1.100,00</b>	

Vorhaben	Vorhabensbezeichnung	RA Vorjahre	VA 2022	VA 2023	Plan 2024	Plan 2025	Plan 2026	Plan 2027	Plan Gesamt (gerundet)
Konto	Bezeichnung								
<b>2998400</b>	<b>Investitionen Grundbesitz (2021 bis 2099)</b>								
	Auszahlungen - Investitionen - Mittelverwendung	0,00	0,00	0,00	0,00	0,00	0,00	0,00	0,00
	Anschaffungs- oder Herstellungskosten	0,00	0,00	0,00	0,00	0,00	0,00	0,00	0,00
	Einzahlungen - Finanzierung - Mittelaufbringung	0,00	1.500,00	1.500,00	1.500,00	1.500,00	1.500,00	1.500,00	9.000,00
	Mittel aus Geldfluss aus der operativen Gebarung	0,00	1.500,00	1.500,00	1.500,00	1.500,00	1.500,00	1.500,00	9.000,00
	2/840000+001000    Unbebaute Grundstücke (Grundverkauf)	0,00	1.500,00	1.500,00	1.500,00	1.500,00	1.500,00	1.500,00	9.000,00
	Bedarfszuweisungen/KTZ	0,00	0,00	0,00	0,00	0,00	0,00	0,00	0,00
	Haushaltsrücklagen/Zahlungsmittelreserven	0,00	0,00	0,00	0,00	0,00	0,00	0,00	0,00
	Sonstige Kapitaltransfers und Subventionen	0,00	0,00	0,00	0,00	0,00	0,00	0,00	0,00
	Darlehen	0,00	0,00	0,00	0,00	0,00	0,00	0,00	0,00
	Finanzierungsleasing	0,00	0,00	0,00	0,00	0,00	0,00	0,00	0,00
	Veräußerung langfristiges Vermögen und sonstiges	0,00	0,00	0,00	0,00	0,00	0,00	0,00	0,00
<b>Finanzierungsergebnis 2998400</b>		<b>0,00</b>	<b>1.500,00</b>	<b>1.500,00</b>	<b>1.500,00</b>	<b>1.500,00</b>	<b>1.500,00</b>	<b>1.500,00</b>	<b>9.000,00</b>
	<i>inklusive Vorjahre (gerundet)</i>		<b>1.500,00</b>	<b>3.000,00</b>	<b>4.500,00</b>	<b>6.000,00</b>	<b>7.500,00</b>	<b>9.000,00</b>	

Vorhaben	Vorhabensbezeichnung	RA Vorjahre	VA 2022	VA 2023	Plan 2024	Plan 2025	Plan 2026	Plan 2027	Plan Gesamt (gerundet)
Konto	Bezeichnung								
<b>2998510</b>	<b>Investitionen Abwasserbeseitigung (2021 bis 2099)</b>								
	<b>Auszahlungen - Investitionen - Mittelverwendung</b>	<b>0,00</b>	<b>26.700,00</b>	<b>0,00</b>	<b>0,00</b>	<b>0,00</b>	<b>0,00</b>	<b>0,00</b>	<b>26.700,00</b>
	<b>Anschaffungs- oder Herstellungskosten</b>	<b>0,00</b>	<b>26.700,00</b>	<b>0,00</b>	<b>0,00</b>	<b>0,00</b>	<b>0,00</b>	<b>0,00</b>	<b>26.700,00</b>
1/851000-004000	Wasser- und Abwasserbauten und -anlagen	0,00	26.700,00	0,00	0,00	0,00	0,00	0,00	26.700,00
	<b>Einzahlungen - Finanzierung - Mittelaufbringung</b>	<b>0,00</b>	<b>26.700,00</b>	<b>0,00</b>	<b>0,00</b>	<b>0,00</b>	<b>0,00</b>	<b>0,00</b>	<b>26.700,00</b>
	<b>Mittel aus Geldfluss aus der operativen Gebarung</b>	<b>0,00</b>	<b>0,00</b>	<b>0,00</b>	<b>0,00</b>	<b>0,00</b>	<b>0,00</b>	<b>0,00</b>	<b>0,00</b>
	<b>Bedarfszuweisungen/KTZ</b>	<b>0,00</b>	<b>0,00</b>	<b>0,00</b>	<b>0,00</b>	<b>0,00</b>	<b>0,00</b>	<b>0,00</b>	<b>0,00</b>
	<b>Haushaltsrücklagen/Zahlungsmittelreserven</b>	<b>0,00</b>	<b>0,00</b>	<b>0,00</b>	<b>0,00</b>	<b>0,00</b>	<b>0,00</b>	<b>0,00</b>	<b>0,00</b>
	<b>Sonstige Kapitaltransfers und Subventionen</b>	<b>0,00</b>	<b>26.700,00</b>	<b>0,00</b>	<b>0,00</b>	<b>0,00</b>	<b>0,00</b>	<b>0,00</b>	<b>26.700,00</b>
2/851000+307100	KTZ v. Haushalten (AG)	0,00	26.700,00	0,00	0,00	0,00	0,00	0,00	26.700,00
	<b>Darlehen</b>	<b>0,00</b>	<b>0,00</b>	<b>0,00</b>	<b>0,00</b>	<b>0,00</b>	<b>0,00</b>	<b>0,00</b>	<b>0,00</b>
	<b>Finanzierungsleasing</b>	<b>0,00</b>	<b>0,00</b>	<b>0,00</b>	<b>0,00</b>	<b>0,00</b>	<b>0,00</b>	<b>0,00</b>	<b>0,00</b>
	<b>Veräußerung langfristiges Vermögen und sonstiges</b>	<b>0,00</b>	<b>0,00</b>	<b>0,00</b>	<b>0,00</b>	<b>0,00</b>	<b>0,00</b>	<b>0,00</b>	<b>0,00</b>
<b>Finanzierungsergebnis 2998510</b>		<b>0,00</b>	<b>0,00</b>	<b>0,00</b>	<b>0,00</b>	<b>0,00</b>	<b>0,00</b>	<b>0,00</b>	<b>0,00</b>
	<i>inklusive Vorjahre (gerundet)</i>		<b>0,00</b>	<b>0,00</b>	<b>0,00</b>	<b>0,00</b>	<b>0,00</b>	<b>0,00</b>	

Vorhaben	Vorhabensbezeichnung	RA Vorjahre	VA 2022	VA 2023	Plan 2024	Plan 2025	Plan 2026	Plan 2027	Plan Gesamt (gerundet)
Konto	Bezeichnung								
<b>2998700</b>	<b>Investitionen Elektrizität (2021 bis 2099)</b>								
	<b>Auszahlungen - Investitionen - Mittelverwendung</b>	<b>15.537,27</b>	<b>15.500,00</b>	<b>0,00</b>	<b>0,00</b>	<b>0,00</b>	<b>0,00</b>	<b>0,00</b>	<b>31.000,00</b>
	<b>Anschaffungs- oder Herstellungskosten</b>	<b>15.537,27</b>	<b>15.500,00</b>	<b>0,00</b>	<b>0,00</b>	<b>0,00</b>	<b>0,00</b>	<b>0,00</b>	<b>31.000,00</b>
1/163990-050000	Sonderanlagen (PV-Anlage)	15.537,27	15.500,00	0,00	0,00	0,00	0,00	0,00	31.000,00
	<b>Einzahlungen - Finanzierung - Mittelaufbringung</b>	<b>0,00</b>	<b>7.500,00</b>	<b>0,00</b>	<b>0,00</b>	<b>0,00</b>	<b>0,00</b>	<b>0,00</b>	<b>7.500,00</b>
	<b>Mittel aus Geldfluss aus der operativen Gebarung</b>	<b>0,00</b>	<b>0,00</b>	<b>0,00</b>	<b>0,00</b>	<b>0,00</b>	<b>0,00</b>	<b>0,00</b>	<b>0,00</b>
	<b>Bedarfszuweisungen/KTZ</b>	<b>0,00</b>	<b>7.500,00</b>	<b>0,00</b>	<b>0,00</b>	<b>0,00</b>	<b>0,00</b>	<b>0,00</b>	<b>7.500,00</b>
2/163200+301900	KTZ v. Land (PV-Anlage)	0,00	7.500,00	0,00	0,00	0,00	0,00	0,00	7.500,00
	<b>Haushaltsrücklagen/Zahlungsmittelreserven</b>	<b>0,00</b>	<b>0,00</b>	<b>0,00</b>	<b>0,00</b>	<b>0,00</b>	<b>0,00</b>	<b>0,00</b>	<b>0,00</b>
	<b>Sonstige Kapitaltransfers und Subventionen</b>	<b>0,00</b>	<b>0,00</b>	<b>0,00</b>	<b>0,00</b>	<b>0,00</b>	<b>0,00</b>	<b>0,00</b>	<b>0,00</b>
	<b>Darlehen</b>	<b>0,00</b>	<b>0,00</b>	<b>0,00</b>	<b>0,00</b>	<b>0,00</b>	<b>0,00</b>	<b>0,00</b>	<b>0,00</b>
	<b>Finanzierungsleasing</b>	<b>0,00</b>	<b>0,00</b>	<b>0,00</b>	<b>0,00</b>	<b>0,00</b>	<b>0,00</b>	<b>0,00</b>	<b>0,00</b>
	<b>Veräußerung langfristiges Vermögen und sonstiges</b>	<b>0,00</b>	<b>0,00</b>	<b>0,00</b>	<b>0,00</b>	<b>0,00</b>	<b>0,00</b>	<b>0,00</b>	<b>0,00</b>
<b>Finanzierungsergebnis 2998700</b>		<b>-15.537,27</b>	<b>-8.000,00</b>	<b>0,00</b>	<b>0,00</b>	<b>0,00</b>	<b>0,00</b>	<b>0,00</b>	<b>-23.500,00</b>
	<i>inklusive Vorjahre (gerundet)</i>		<b>-23.500,00</b>	<b>-23.500,00</b>	<b>-23.500,00</b>	<b>-23.500,00</b>	<b>-23.500,00</b>	<b>-23.500,00</b>	

Vorhaben	Vorhabensbezeichnung	RA Vorjahre	VA 2022	VA 2023	Plan 2024	Plan 2025	Plan 2026	Plan 2027	Plan Gesamt (gerundet)
Konto	Bezeichnung								
<b>5850990</b>	<b>Wasseranlagen - Schuldenerlass (2012 bis 2099)</b>								
	<b>Auszahlungen - Investitionen - Mittelverwendung</b>	<b>16.000,00</b>	<b>0,00</b>	<b>0,00</b>	<b>0,00</b>	<b>0,00</b>	<b>0,00</b>	<b>0,00</b>	<b>16.000,00</b>
	<b>Anschaffungs- oder Herstellungskosten</b>	<b>16.000,00</b>	<b>0,00</b>	<b>0,00</b>	<b>0,00</b>	<b>0,00</b>	<b>0,00</b>	<b>0,00</b>	<b>16.000,00</b>
	5/850990-341800 Invest.darlehen von Ländern u. Landesfds	16.000,00	0,00	0,00	0,00	0,00	0,00	0,00	16.000,00
	<b>Einzahlungen - Finanzierung - Mittelaufbringung</b>	<b>16.000,00</b>	<b>0,00</b>	<b>0,00</b>	<b>0,00</b>	<b>0,00</b>	<b>0,00</b>	<b>0,00</b>	<b>16.000,00</b>
	<b>Mittel aus Geldfluss aus der operativen Gebarung</b>	<b>0,00</b>	<b>0,00</b>	<b>0,00</b>	<b>0,00</b>	<b>0,00</b>	<b>0,00</b>	<b>0,00</b>	<b>0,00</b>
	<b>Bedarfszuweisungen/KTZ</b>	<b>16.000,00</b>	<b>0,00</b>	<b>0,00</b>	<b>0,00</b>	<b>0,00</b>	<b>0,00</b>	<b>0,00</b>	<b>16.000,00</b>
	6/850990+301800 KTZ vom Land (LZ) (Schuldenerlass)	16.000,00	0,00	0,00	0,00	0,00	0,00	0,00	16.000,00
	<b>Haushaltsrücklagen/Zahlungsmittelreserven</b>	<b>0,00</b>	<b>0,00</b>	<b>0,00</b>	<b>0,00</b>	<b>0,00</b>	<b>0,00</b>	<b>0,00</b>	<b>0,00</b>
	<b>Sonstige Kapitaltransfers und Subventionen</b>	<b>0,00</b>	<b>0,00</b>	<b>0,00</b>	<b>0,00</b>	<b>0,00</b>	<b>0,00</b>	<b>0,00</b>	<b>0,00</b>
	<b>Darlehen</b>	<b>0,00</b>	<b>0,00</b>	<b>0,00</b>	<b>0,00</b>	<b>0,00</b>	<b>0,00</b>	<b>0,00</b>	<b>0,00</b>
	<b>Finanzierungsleasing</b>	<b>0,00</b>	<b>0,00</b>	<b>0,00</b>	<b>0,00</b>	<b>0,00</b>	<b>0,00</b>	<b>0,00</b>	<b>0,00</b>
	<b>Veräußerung langfristiges Vermögen und sonstiges</b>	<b>0,00</b>	<b>0,00</b>	<b>0,00</b>	<b>0,00</b>	<b>0,00</b>	<b>0,00</b>	<b>0,00</b>	<b>0,00</b>
<b>Finanzierungsergebnis 5850990</b>		<b>0,00</b>	<b>0,00</b>	<b>0,00</b>	<b>0,00</b>	<b>0,00</b>	<b>0,00</b>	<b>0,00</b>	<b>0,00</b>
	<i>inklusive Vorjahre (gerundet)</i>		<b>0,00</b>	<b>0,00</b>	<b>0,00</b>	<b>0,00</b>	<b>0,00</b>	<b>0,00</b>	

Vorhaben	Vorhabensbezeichnung	RA Vorjahre	VA 2022	VA 2023	Plan 2024	Plan 2025	Plan 2026	Plan 2027	Plan Gesamt (gerundet)
Konto	Bezeichnung								
<b>5851990</b>	<b>Abwasseranlagen - Schuldenerlass (2012 bis 2099)</b>								
	<b>Auszahlungen - Investitionen - Mittelverwendung</b>	<b>4.500,00</b>	<b>0,00</b>	<b>0,00</b>	<b>0,00</b>	<b>0,00</b>	<b>0,00</b>	<b>0,00</b>	<b>4.500,00</b>
	<b>Anschaffungs- oder Herstellungskosten</b>	<b>4.500,00</b>	<b>0,00</b>	<b>0,00</b>	<b>0,00</b>	<b>0,00</b>	<b>0,00</b>	<b>0,00</b>	<b>4.500,00</b>
5/851990-341900	Invest.darlehen.v.Ld.u.Ldfds. (Abschreib.)	4.500,00	0,00	0,00	0,00	0,00	0,00	0,00	4.500,00
	<b>Einzahlungen - Finanzierung - Mittelaufbringung</b>	<b>4.500,00</b>	<b>0,00</b>	<b>0,00</b>	<b>0,00</b>	<b>0,00</b>	<b>0,00</b>	<b>0,00</b>	<b>4.500,00</b>
	<b>Mittel aus Geldfluss aus der operativen Gebarung</b>	<b>0,00</b>	<b>0,00</b>	<b>0,00</b>	<b>0,00</b>	<b>0,00</b>	<b>0,00</b>	<b>0,00</b>	<b>0,00</b>
	<b>Bedarfszuweisungen/KTZ</b>	<b>4.500,00</b>	<b>0,00</b>	<b>0,00</b>	<b>0,00</b>	<b>0,00</b>	<b>0,00</b>	<b>0,00</b>	<b>4.500,00</b>
6/851990+301900	KTZ vom Landesfonds (Schuldenerlass)	4.500,00	0,00	0,00	0,00	0,00	0,00	0,00	4.500,00
	<b>Haushaltsrücklagen/Zahlungsmittelreserven</b>	<b>0,00</b>	<b>0,00</b>	<b>0,00</b>	<b>0,00</b>	<b>0,00</b>	<b>0,00</b>	<b>0,00</b>	<b>0,00</b>
	<b>Sonstige Kapitaltransfers und Subventionen</b>	<b>0,00</b>	<b>0,00</b>	<b>0,00</b>	<b>0,00</b>	<b>0,00</b>	<b>0,00</b>	<b>0,00</b>	<b>0,00</b>
	<b>Darlehen</b>	<b>0,00</b>	<b>0,00</b>	<b>0,00</b>	<b>0,00</b>	<b>0,00</b>	<b>0,00</b>	<b>0,00</b>	<b>0,00</b>
	<b>Finanzierungsleasing</b>	<b>0,00</b>	<b>0,00</b>	<b>0,00</b>	<b>0,00</b>	<b>0,00</b>	<b>0,00</b>	<b>0,00</b>	<b>0,00</b>
	<b>Veräußerung langfristiges Vermögen und sonstiges</b>	<b>0,00</b>	<b>0,00</b>	<b>0,00</b>	<b>0,00</b>	<b>0,00</b>	<b>0,00</b>	<b>0,00</b>	<b>0,00</b>
<b>Finanzierungsergebnis 5851990</b>		<b>0,00</b>	<b>0,00</b>	<b>0,00</b>	<b>0,00</b>	<b>0,00</b>	<b>0,00</b>	<b>0,00</b>	<b>0,00</b>
	<i>inklusive Vorjahre (gerundet)</i>		<b>0,00</b>	<b>0,00</b>	<b>0,00</b>	<b>0,00</b>	<b>0,00</b>	<b>0,00</b>	

Vorhaben	Vorhabensbezeichnung	RA Vorjahre	VA 2022	VA 2023	Plan 2024	Plan 2025	Plan 2026	Plan 2027	Plan Gesamt (gerundet)
Konto	Bezeichnung								
<b>5851999</b>	<b>I-Beiträge Kanal ohne Verwendung (2021 bis 2099)</b>								
	<b>Auszahlungen - Investitionen - Mittelverwendung</b>	<b>0,00</b>	<b>0,00</b>	<b>0,00</b>	<b>0,00</b>	<b>500,00</b>	<b>20.000,00</b>	<b>20.000,00</b>	<b>40.500,00</b>
	<b>Anschaffungs- oder Herstellungskosten</b>	<b>0,00</b>	<b>0,00</b>	<b>0,00</b>	<b>0,00</b>	<b>500,00</b>	<b>20.000,00</b>	<b>20.000,00</b>	<b>40.500,00</b>
5/851999-794300	Zuweisung an zweckgebundene Haushaltsrücklagen	0,00	0,00	0,00	0,00	500,00	20.000,00	20.000,00	40.500,00
	<b>Einzahlungen - Finanzierung - Mittelaufbringung</b>	<b>0,00</b>	<b>0,00</b>	<b>0,00</b>	<b>0,00</b>	<b>500,00</b>	<b>20.000,00</b>	<b>20.000,00</b>	<b>40.500,00</b>
	<b>Mittel aus Geldfluss aus der operativen Gebarung</b>	<b>0,00</b>	<b>0,00</b>	<b>0,00</b>	<b>0,00</b>	<b>500,00</b>	<b>20.000,00</b>	<b>20.000,00</b>	<b>40.500,00</b>
6/851999+829930	Sonstige Erträge	0,00	0,00	0,00	0,00	500,00	20.000,00	20.000,00	40.500,00
	<b>Bedarfszuweisungen/KTZ</b>	<b>0,00</b>	<b>0,00</b>	<b>0,00</b>	<b>0,00</b>	<b>0,00</b>	<b>0,00</b>	<b>0,00</b>	<b>0,00</b>
	<b>Haushaltsrücklagen/Zahlungsmittelreserven</b>	<b>0,00</b>	<b>0,00</b>	<b>0,00</b>	<b>0,00</b>	<b>0,00</b>	<b>0,00</b>	<b>0,00</b>	<b>0,00</b>
	<b>Sonstige Kapitaltransfers und Subventionen</b>	<b>0,00</b>	<b>0,00</b>	<b>0,00</b>	<b>0,00</b>	<b>0,00</b>	<b>0,00</b>	<b>0,00</b>	<b>0,00</b>
	<b>Darlehen</b>	<b>0,00</b>	<b>0,00</b>	<b>0,00</b>	<b>0,00</b>	<b>0,00</b>	<b>0,00</b>	<b>0,00</b>	<b>0,00</b>
	<b>Finanzierungsleasing</b>	<b>0,00</b>	<b>0,00</b>	<b>0,00</b>	<b>0,00</b>	<b>0,00</b>	<b>0,00</b>	<b>0,00</b>	<b>0,00</b>
	<b>Veräußerung langfristiges Vermögen und sonstiges</b>	<b>0,00</b>	<b>0,00</b>	<b>0,00</b>	<b>0,00</b>	<b>0,00</b>	<b>0,00</b>	<b>0,00</b>	<b>0,00</b>
<b>Finanzierungsergebnis 5851999</b>		<b>0,00</b>	<b>0,00</b>	<b>0,00</b>	<b>0,00</b>	<b>0,00</b>	<b>0,00</b>	<b>0,00</b>	<b>0,00</b>
	<i>inklusive Vorjahre (gerundet)</i>		<b>0,00</b>	<b>0,00</b>	<b>0,00</b>	<b>0,00</b>	<b>0,00</b>	<b>0,00</b>	



Salden Finanzierungsergebnisse		RA Vorjahre	VA 2022	VA 2023	Plan 2024	Plan 2025	Plan 2026	Plan 2027	Plan Gesamt (gerundet)
1163410	Kleinlöschfahrzeugankauf für FF Ponner (2018 bis								
	Auszahlungen - Investitionen - Mittelverwendung	0,00	0,00	180.000,00	0,00	0,00	0,00	0,00	180.000,00
	Einzahlungen - Finanzierung - Mittelherkunft	0,00	0,00	148.300,00	31.700,00	0,00	0,00	0,00	180.000,00
		0,00	0,00	-31.700,00	31.700,00	0,00	0,00	0,00	0,00
	<i>inklusive Vorjahre (gerundet)</i>		0,00	-31.700,00	0,00	0,00	0,00	0,00	
1163420	Kleinlöschfahrzeug FF Emprechting FF Emprechti								
	Auszahlungen - Investitionen - Mittelverwendung	0,00	0,00	0,00	145.000,00	0,00	0,00	0,00	145.000,00
	Einzahlungen - Finanzierung - Mittelherkunft	0,00	0,00	0,00	45.600,00	99.400,00	0,00	0,00	145.000,00
		0,00	0,00	0,00	-99.400,00	99.400,00	0,00	0,00	0,00
	<i>inklusive Vorjahre (gerundet)</i>		0,00	0,00	-99.400,00	0,00	0,00	0,00	
1262100	Grundankauf Sport.-u.Freizeitanlage (2020 bis 20:								
	Auszahlungen - Investitionen - Mittelverwendung	22.536,70	29.300,00	13.700,00	0,00	0,00	0,00	0,00	65.500,00
	Einzahlungen - Finanzierung - Mittelherkunft	65.536,70	0,00	0,00	0,00	0,00	0,00	0,00	65.500,00
		43.000,00	-29.300,00	-13.700,00	0,00	0,00	0,00	0,00	0,00
	<i>inklusive Vorjahre (gerundet)</i>		13.700,00	0,00	0,00	0,00	0,00	0,00	
1262400	Sanierung/Erweiterung HSV-Sportanlage (2022 bis :								
	Auszahlungen - Investitionen - Mittelverwendung	0,00	0,00	760.000,00	321.400,00	0,00	0,00	0,00	1.081.400,00
	Einzahlungen - Finanzierung - Mittelherkunft	0,00	0,00	533.100,00	359.800,00	188.500,00	0,00	0,00	1.081.400,00
		0,00	0,00	-226.900,00	38.400,00	188.500,00	0,00	0,00	0,00
	<i>inklusive Vorjahre (gerundet)</i>		0,00	-226.900,00	-188.500,00	0,00	0,00	0,00	
1265000	Sportunion; Sanierung Tennisanlage u. Klubgebä								
	Auszahlungen - Investitionen - Mittelverwendung	0,00	160.000,00	147.400,00	0,00	0,00	0,00	0,00	307.400,00
	Einzahlungen - Finanzierung - Mittelherkunft	0,00	150.000,00	157.400,00	0,00	0,00	0,00	0,00	307.400,00
		0,00	-10.000,00	10.000,00	0,00	0,00	0,00	0,00	0,00
	<i>inklusive Vorjahre (gerundet)</i>		-10.000,00	0,00	0,00	0,00	0,00	0,00	
1612001	Ortsweiterung Gonetsreith (2021 bis 2026)								
	Auszahlungen - Investitionen - Mittelverwendung	50.000,00	42.800,00	2.200,00	0,00	0,00	0,00	0,00	95.000,00
	Einzahlungen - Finanzierung - Mittelherkunft	79.069,37	15.900,00	0,00	0,00	0,00	0,00	0,00	95.000,00
		29.069,37	-26.900,00	-2.200,00	0,00	0,00	0,00	0,00	0,00
	<i>inklusive Vorjahre (gerundet)</i>		2.200,00	0,00	0,00	0,00	0,00	0,00	
1612002	Erweiterung Knittlingerweg Parz. 661/6 KG: 4611€								
	Auszahlungen - Investitionen - Mittelverwendung	42.686,26	8.500,00	0,00	15.800,00	0,00	0,00	0,00	67.000,00
	Einzahlungen - Finanzierung - Mittelherkunft	64.405,39	1.000,00	1.600,00	0,00	0,00	0,00	0,00	67.000,00
		21.719,13	-7.500,00	1.600,00	-15.800,00	0,00	0,00	0,00	0,00
	<i>inklusive Vorjahre (gerundet)</i>		14.200,00	15.800,00	0,00	0,00	0,00	0,00	

Salden Finanzierungsergebnisse		RA Vorjahre	VA 2022	VA 2023	Plan 2024	Plan 2025	Plan 2026	Plan 2027	Plan Gesamt (gerundet)
1612210	Gemeindestraßenbau (2022 bis 2030)								
	Auszahlungen - Investitionen - Mittelverwendung	0,00	125.000,00	100.000,00	100.000,00	150.000,00	150.000,00	150.000,00	775.000,00
	Einzahlungen - Finanzierung - Mittelherkunft	0,00	125.000,00	100.000,00	100.000,00	150.000,00	150.000,00	150.000,00	775.000,00
		0,00	0,00	0,00	0,00	0,00	0,00	0,00	0,00
	<i>inklusive Vorjahre (gerundet)</i>		0,00	0,00	0,00	0,00	0,00	0,00	
1612700	Begleitstraße BBG Hohenzell Erschl. Betriebsbau								
	Auszahlungen - Investitionen - Mittelverwendung	42.558,00	13.500,00	0,00	0,00	0,00	0,00	0,00	56.100,00
	Einzahlungen - Finanzierung - Mittelherkunft	42.558,00	13.500,00	0,00	0,00	0,00	0,00	0,00	56.100,00
		0,00	0,00	0,00	0,00	0,00	0,00	0,00	0,00
	<i>inklusive Vorjahre (gerundet)</i>		0,00	0,00	0,00	0,00	0,00	0,00	
1612800	Erweiterung Ortsgebiet Gadering (2021 bis 2025)								
	Auszahlungen - Investitionen - Mittelverwendung	0,00	165.000,00	0,00	0,00	0,00	0,00	0,00	165.000,00
	Einzahlungen - Finanzierung - Mittelherkunft	127.066,27	0,00	13.400,00	15.000,00	9.500,00	0,00	0,00	165.000,00
		127.066,27	-165.000,00	13.400,00	15.000,00	9.500,00	0,00	0,00	0,00
	<i>inklusive Vorjahre (gerundet)</i>		-37.900,00	-24.500,00	-9.500,00	0,00	0,00	0,00	
1616199	WEV-Jahresbauprogramm (2021 bis 2099)								
	Auszahlungen - Investitionen - Mittelverwendung	62.658,96	70.000,00	50.000,00	50.000,00	50.000,00	50.000,00	50.000,00	382.700,00
	Einzahlungen - Finanzierung - Mittelherkunft	62.658,96	70.000,00	50.000,00	50.000,00	50.000,00	50.000,00	50.000,00	382.700,00
		0,00	0,00	0,00	0,00	0,00	0,00	0,00	0,00
	<i>inklusive Vorjahre (gerundet)</i>		0,00	0,00	0,00	0,00	0,00	0,00	
1771000	Leitsystem Stadtregion SUK (2018 bis 2099)								
	Auszahlungen - Investitionen - Mittelverwendung	10.685,45	0,00	5.500,00	0,00	0,00	0,00	0,00	16.200,00
	Einzahlungen - Finanzierung - Mittelherkunft	10.685,45	0,00	5.500,00	0,00	0,00	0,00	0,00	16.200,00
		0,00	0,00	0,00	0,00	0,00	0,00	0,00	0,00
	<i>inklusive Vorjahre (gerundet)</i>		0,00	0,00	0,00	0,00	0,00	0,00	
1850120	Sanierung Brunnen III Aufbereitungsanlagen (202								
	Auszahlungen - Investitionen - Mittelverwendung	0,00	0,00	500.000,00	250.000,00	0,00	0,00	0,00	750.000,00
	Einzahlungen - Finanzierung - Mittelherkunft	0,00	32.500,00	426.000,00	157.500,00	80.500,00	27.500,00	26.000,00	750.000,00
		0,00	32.500,00	-74.000,00	-92.500,00	80.500,00	27.500,00	26.000,00	0,00
	<i>inklusive Vorjahre (gerundet)</i>		32.500,00	-41.500,00	-134.000,00	-53.500,00	-26.000,00	0,00	
1850400	Wasserversorgungsanlage Hohenzell, BA.05 (201								
	Auszahlungen - Investitionen - Mittelverwendung	28.808,98	0,00	0,00	0,00	0,00	0,00	0,00	28.800,00
	Einzahlungen - Finanzierung - Mittelherkunft	28.808,98	0,00	0,00	0,00	0,00	0,00	0,00	28.800,00
		0,00	0,00	0,00	0,00	0,00	0,00	0,00	0,00
	<i>inklusive Vorjahre (gerundet)</i>		0,00	0,00	0,00	0,00	0,00	0,00	

Salden Finanzierungsergebnisse		RA Vorjahre	VA 2022	VA 2023	Plan 2024	Plan 2025	Plan 2026	Plan 2027	Plan Gesamt (gerundet)
1850600	WVA-Hohenzell BA/07 Brunnenanlage III (2016 bi								
	Auszahlungen - Investitionen - Mittelverwendung	0,00	0,00	33.000,00	0,00	0,00	0,00	0,00	33.000,00
	Einzahlungen - Finanzierung - Mittelherkunft	0,00	0,00	33.000,00	0,00	0,00	0,00	0,00	33.000,00
		0,00	0,00	0,00	0,00	0,00	0,00	0,00	0,00
	<i>inklusive Vorjahre (gerundet)</i>		0,00	0,00	0,00	0,00	0,00	0,00	
1850800	Wasserversorgungsanlage BA/08 Erweiterung WA								
	Auszahlungen - Investitionen - Mittelverwendung	197.158,07	0,00	0,00	0,00	0,00	0,00	0,00	197.200,00
	Einzahlungen - Finanzierung - Mittelherkunft	103.500,51	93.700,00	0,00	0,00	0,00	0,00	0,00	197.200,00
		-93.657,56	93.700,00	0,00	0,00	0,00	0,00	0,00	0,00
	<i>inklusive Vorjahre (gerundet)</i>		0,00	0,00	0,00	0,00	0,00	0,00	
1850900	WVA-Hohenzell BA 09 OEW Gadering Ortsgebiet								
	Auszahlungen - Investitionen - Mittelverwendung	33.564,43	34.600,00	22.900,00	0,00	0,00	0,00	0,00	91.100,00
	Einzahlungen - Finanzierung - Mittelherkunft	41.680,83	0,00	49.400,00	0,00	0,00	0,00	0,00	91.100,00
		8.116,40	-34.600,00	26.500,00	0,00	0,00	0,00	0,00	0,00
	<i>inklusive Vorjahre (gerundet)</i>		-26.500,00	0,00	0,00	0,00	0,00	0,00	
1851001	ABA-Hohenzell BA 18 Erweiterung Ortsgebiet Ga								
	Auszahlungen - Investitionen - Mittelverwendung	114.306,83	261.100,00	64.600,00	0,00	0,00	0,00	0,00	440.000,00
	Einzahlungen - Finanzierung - Mittelherkunft	45.385,42	307.400,00	52.000,00	29.200,00	2.000,00	2.000,00	2.000,00	440.000,00
		-68.921,41	46.300,00	-12.600,00	29.200,00	2.000,00	2.000,00	2.000,00	0,00
	<i>inklusive Vorjahre (gerundet)</i>		-22.600,00	-35.200,00	-6.000,00	-4.000,00	-2.000,00	0,00	
1851002	ABA BA 19 Ortserweit. Gonetsreith (2021 bis 2021								
	Auszahlungen - Investitionen - Mittelverwendung	69.912,52	19.400,00	0,00	0,00	0,00	0,00	0,00	89.300,00
	Einzahlungen - Finanzierung - Mittelherkunft	52.312,52	29.300,00	7.700,00	0,00	0,00	0,00	0,00	89.300,00
		-17.600,00	9.900,00	7.700,00	0,00	0,00	0,00	0,00	0,00
	<i>inklusive Vorjahre (gerundet)</i>		-7.700,00	0,00	0,00	0,00	0,00	0,00	
1851140	ABA-Hohenzell BA/16 NSWV Liasnsiedlung (2016								
	Auszahlungen - Investitionen - Mittelverwendung	33.661,43	300,00	0,00	0,00	0,00	0,00	0,00	34.000,00
	Einzahlungen - Finanzierung - Mittelherkunft	30.361,15	3.600,00	0,00	0,00	0,00	0,00	0,00	34.000,00
		-3.300,28	3.300,00	0,00	0,00	0,00	0,00	0,00	0,00
	<i>inklusive Vorjahre (gerundet)</i>		0,00	0,00	0,00	0,00	0,00	0,00	
1851160	Kanalbau Zonensanierung Zone 2 Kanalsanierung								
	Auszahlungen - Investitionen - Mittelverwendung	44.281,33	0,00	11.900,00	0,00	0,00	0,00	0,00	56.200,00
	Einzahlungen - Finanzierung - Mittelherkunft	39.043,33	10.700,00	2.300,00	4.100,00	0,00	0,00	0,00	56.100,00
		-5.238,00	10.700,00	-9.600,00	4.100,00	0,00	0,00	0,00	0,00
	<i>inklusive Vorjahre (gerundet)</i>		5.500,00	-4.100,00	0,00	0,00	0,00	0,00	

Salden Finanzierungsergebnisse		RA Vorjahre	VA 2022	VA 2023	Plan 2024	Plan 2025	Plan 2026	Plan 2027	Plan Gesamt (gerundet)
1851170	BBG Empr. Entwässerung BA 17 (2019 bis 2099)								
	Auszahlungen - Investitionen - Mittelverwendung	155.129,89	9.000,00	0,00	0,00	0,00	0,00	0,00	164.100,00
	Einzahlungen - Finanzierung - Mittelherkunft	155.129,89	0,00	0,00	3.100,00	5.900,00	0,00	0,00	164.100,00
		0,00	-9.000,00	0,00	3.100,00	5.900,00	0,00	0,00	0,00
	<i>inklusive Vorjahre (gerundet)</i>		-9.000,00	-9.000,00	-5.900,00	0,00	0,00	0,00	
1851180	Kanalbau Zonensanierung Zone 3 (2021 bis 2027)								
	Auszahlungen - Investitionen - Mittelverwendung	0,00	34.400,00	18.100,00	0,00	0,00	0,00	0,00	52.500,00
	Einzahlungen - Finanzierung - Mittelherkunft	0,00	23.300,00	0,00	10.600,00	18.600,00	0,00	0,00	52.500,00
		0,00	-11.100,00	-18.100,00	10.600,00	18.600,00	0,00	0,00	0,00
	<i>inklusive Vorjahre (gerundet)</i>		-11.100,00	-29.200,00	-18.600,00	0,00	0,00	0,00	
<b>Saldo Investive Einzelvorhaben</b>		<b>40.253,92</b>	<b>-97.000,00</b>	<b>-329.600,00</b>	<b>-75.600,00</b>	<b>404.400,00</b>	<b>29.500,00</b>	<b>28.000,00</b>	<b>0,00</b>
	<i>inklusive Vorjahre (gerundet)</i>		<b>-56.700,00</b>	<b>-386.300,00</b>	<b>-461.900,00</b>	<b>-57.500,00</b>	<b>-28.000,00</b>	<b>0,00</b>	

Salden Finanzierungsergebnisse		RA Vorjahre	VA 2022	VA 2023	Plan 2024	Plan 2025	Plan 2026	Plan 2027	Plan Gesamt (gerundet)
2990100	Investitionen Zentralamt (2021 bis 2099)								
	Auszahlungen - Investitionen - Mittelverwendung	5.771,25	5.000,00	16.000,00	5.500,00	5.500,00	5.500,00	5.500,00	48.800,00
	Einzahlungen - Finanzierung - Mittelherkunft	0,00	0,00	0,00	0,00	0,00	0,00	0,00	0,00
		-5.771,25	-5.000,00	-16.000,00	-5.500,00	-5.500,00	-5.500,00	-5.500,00	-48.800,00
	<i>inklusive Vorjahre (gerundet)</i>		-10.800,00	-26.800,00	-32.300,00	-37.800,00	-43.300,00	-48.800,00	
2991630	Investitionen Feuerwehren (2021 bis 2099)								
	Auszahlungen - Investitionen - Mittelverwendung	5.757,20	39.800,00	33.300,00	23.300,00	23.300,00	0,00	0,00	125.500,00
	Einzahlungen - Finanzierung - Mittelherkunft	0,00	10.600,00	10.000,00	6.000,00	6.000,00	0,00	0,00	32.600,00
		-5.757,20	-29.200,00	-23.300,00	-17.300,00	-17.300,00	0,00	0,00	-92.900,00
	<i>inklusive Vorjahre (gerundet)</i>		-35.000,00	-58.300,00	-75.600,00	-92.900,00	-92.900,00	-92.900,00	
2991700	Investitionen Kat.-Schutz (2023 bis 2099)								
	Auszahlungen - Investitionen - Mittelverwendung	0,00	0,00	4.000,00	0,00	0,00	0,00	0,00	4.000,00
	Einzahlungen - Finanzierung - Mittelherkunft	0,00	0,00	0,00	0,00	0,00	0,00	0,00	0,00
		0,00	0,00	-4.000,00	0,00	0,00	0,00	0,00	-4.000,00
	<i>inklusive Vorjahre (gerundet)</i>		0,00	-4.000,00	-4.000,00	-4.000,00	-4.000,00	-4.000,00	
2992110	Investitionen Volksschule (2021 bis 2099)								
	Auszahlungen - Investitionen - Mittelverwendung	15.760,00	2.000,00	8.500,00	0,00	0,00	0,00	0,00	26.300,00
	Einzahlungen - Finanzierung - Mittelherkunft	0,00	0,00	2.500,00	0,00	0,00	0,00	0,00	2.500,00
		-15.760,00	-2.000,00	-6.000,00	0,00	0,00	0,00	0,00	-23.800,00
	<i>inklusive Vorjahre (gerundet)</i>		-17.800,00	-23.800,00	-23.800,00	-23.800,00	-23.800,00	-23.800,00	
2992400	Investitionen Kiga (2021 bis 2099)								
	Auszahlungen - Investitionen - Mittelverwendung	1.952,50	1.000,00	1.000,00	1.000,00	1.000,00	1.000,00	1.000,00	8.000,00
	Einzahlungen - Finanzierung - Mittelherkunft	1.000,00	0,00	0,00	0,00	0,00	0,00	0,00	1.000,00
		-952,50	-1.000,00	-1.000,00	-1.000,00	-1.000,00	-1.000,00	-1.000,00	-7.000,00
	<i>inklusive Vorjahre (gerundet)</i>		-2.000,00	-3.000,00	-4.000,00	-5.000,00	-6.000,00	-7.000,00	
2993220	Investitionen Musikheim (2023 bis 2099)								
	Auszahlungen - Investitionen - Mittelverwendung	0,00	0,00	30.000,00	0,00	0,00	0,00	0,00	30.000,00
	Einzahlungen - Finanzierung - Mittelherkunft	0,00	0,00	18.000,00	0,00	0,00	0,00	0,00	18.000,00
		0,00	0,00	-12.000,00	0,00	0,00	0,00	0,00	-12.000,00
	<i>inklusive Vorjahre (gerundet)</i>		0,00	-12.000,00	-12.000,00	-12.000,00	-12.000,00	-12.000,00	
2996170	Investitionen Bauhöfe (2021 bis 2099)								
	Auszahlungen - Investitionen - Mittelverwendung	939,62	1.000,00	1.000,00	1.000,00	1.000,00	1.100,00	1.100,00	7.100,00
	Einzahlungen - Finanzierung - Mittelherkunft	0,00	0,00	0,00	0,00	0,00	0,00	0,00	0,00
		-939,62	-1.000,00	-1.000,00	-1.000,00	-1.000,00	-1.100,00	-1.100,00	-7.100,00
	<i>inklusive Vorjahre (gerundet)</i>		-1.900,00	-2.900,00	-3.900,00	-4.900,00	-6.000,00	-7.100,00	

Salden Finanzierungsergebnisse		RA Vorjahre	VA 2022	VA 2023	Plan 2024	Plan 2025	Plan 2026	Plan 2027	Plan Gesamt (gerundet)
2996400	Investitionen Straßenbau (2021 bis 2099)								
	Auszahlungen - Investitionen - Mittelverwendung	2.343,77	0,00	0,00	0,00	0,00	0,00	0,00	2.300,00
	Einzahlungen - Finanzierung - Mittelherkunft	1.100,00	0,00	0,00	0,00	0,00	0,00	0,00	1.100,00
		-1.243,77	0,00	0,00	0,00	0,00	0,00	0,00	-1.200,00
	<i>inklusive Vorjahre (gerundet)</i>		-1.200,00	-1.200,00	-1.200,00	-1.200,00	-1.200,00	-1.200,00	
2998160	Investitionen Beleuchtung (2021 bis 2099)								
	Auszahlungen - Investitionen - Mittelverwendung	0,00	0,00	500,00	500,00	500,00	500,00	500,00	2.500,00
	Einzahlungen - Finanzierung - Mittelherkunft	0,00	3.600,00	0,00	0,00	0,00	0,00	0,00	3.600,00
		0,00	3.600,00	-500,00	-500,00	-500,00	-500,00	-500,00	1.100,00
	<i>inklusive Vorjahre (gerundet)</i>		3.600,00	3.100,00	2.600,00	2.100,00	1.600,00	1.100,00	
2998400	Investitionen Grundbesitz (2021 bis 2099)								
	Auszahlungen - Investitionen - Mittelverwendung	0,00	0,00	0,00	0,00	0,00	0,00	0,00	0,00
	Einzahlungen - Finanzierung - Mittelherkunft	0,00	1.500,00	1.500,00	1.500,00	1.500,00	1.500,00	1.500,00	9.000,00
		0,00	1.500,00	1.500,00	1.500,00	1.500,00	1.500,00	1.500,00	9.000,00
	<i>inklusive Vorjahre (gerundet)</i>		1.500,00	3.000,00	4.500,00	6.000,00	7.500,00	9.000,00	
2998510	Investitionen Abwasserbeseitigung (2021 bis 2099)								
	Auszahlungen - Investitionen - Mittelverwendung	0,00	26.700,00	0,00	0,00	0,00	0,00	0,00	26.700,00
	Einzahlungen - Finanzierung - Mittelherkunft	0,00	26.700,00	0,00	0,00	0,00	0,00	0,00	26.700,00
		0,00	0,00	0,00	0,00	0,00	0,00	0,00	0,00
	<i>inklusive Vorjahre (gerundet)</i>		0,00	0,00	0,00	0,00	0,00	0,00	
2998700	Investitionen Elektrizität (2021 bis 2099)								
	Auszahlungen - Investitionen - Mittelverwendung	15.537,27	15.500,00	0,00	0,00	0,00	0,00	0,00	31.000,00
	Einzahlungen - Finanzierung - Mittelherkunft	0,00	7.500,00	0,00	0,00	0,00	0,00	0,00	7.500,00
		-15.537,27	-8.000,00	0,00	0,00	0,00	0,00	0,00	-23.500,00
	<i>inklusive Vorjahre (gerundet)</i>		-23.500,00	-23.500,00	-23.500,00	-23.500,00	-23.500,00	-23.500,00	
<b>Saldo Sonstige Investitionen</b>		<b>-45.961,61</b>	<b>-41.100,00</b>	<b>-62.300,00</b>	<b>-23.800,00</b>	<b>-23.800,00</b>	<b>-6.600,00</b>	<b>-6.600,00</b>	<b>-210.200,00</b>
	<i>inklusive Vorjahre (gerundet)</i>		<b>-87.100,00</b>	<b>-149.400,00</b>	<b>-173.200,00</b>	<b>-197.000,00</b>	<b>-203.600,00</b>	<b>-210.200,00</b>	

Salden Finanzierungsergebnisse		RA Vorjahre	VA 2022	VA 2023	Plan 2024	Plan 2025	Plan 2026	Plan 2027	Plan Gesamt (gerundet)
5850990	Wasseranlagen - Schuldenerlass (2012 bis 2099)								
	Auszahlungen - Investitionen - Mittelverwendung	16.000,00	0,00	0,00	0,00	0,00	0,00	0,00	16.000,00
	Einzahlungen - Finanzierung - Mittelherkunft	16.000,00	0,00	0,00	0,00	0,00	0,00	0,00	16.000,00
		0,00	0,00	0,00	0,00	0,00	0,00	0,00	0,00
	<i>inklusive Vorjahre (gerundet)</i>		0,00	0,00	0,00	0,00	0,00	0,00	
5851990	Abwasseranlagen - Schuldenerlass (2012 bis 209)								
	Auszahlungen - Investitionen - Mittelverwendung	4.500,00	0,00	0,00	0,00	0,00	0,00	0,00	4.500,00
	Einzahlungen - Finanzierung - Mittelherkunft	4.500,00	0,00	0,00	0,00	0,00	0,00	0,00	4.500,00
		0,00	0,00	0,00	0,00	0,00	0,00	0,00	0,00
	<i>inklusive Vorjahre (gerundet)</i>		0,00	0,00	0,00	0,00	0,00	0,00	
5851999	I-Beiträge Kanal ohne Verwendung (2021 bis 209)								
	Auszahlungen - Investitionen - Mittelverwendung	0,00	0,00	0,00	0,00	500,00	20.000,00	20.000,00	40.500,00
	Einzahlungen - Finanzierung - Mittelherkunft	0,00	0,00	0,00	0,00	500,00	20.000,00	20.000,00	40.500,00
		0,00	0,00	0,00	0,00	0,00	0,00	0,00	0,00
	<i>inklusive Vorjahre (gerundet)</i>		0,00	0,00	0,00	0,00	0,00	0,00	
<b>Saldo optional nach landesspezifischen Vorgaben</b>		<b>0,00</b>	<b>0,00</b>	<b>0,00</b>	<b>0,00</b>	<b>0,00</b>	<b>0,00</b>	<b>0,00</b>	<b>0,00</b>
	<i>inklusive Vorjahre (gerundet)</i>		<b>0,00</b>	<b>0,00</b>	<b>0,00</b>	<b>0,00</b>	<b>0,00</b>	<b>0,00</b>	
<b>Saldo der gesamten Investitionstätigkeit</b>		<b>-5.707,69</b>	<b>-138.100,00</b>	<b>-391.900,00</b>	<b>-99.400,00</b>	<b>380.600,00</b>	<b>22.900,00</b>	<b>21.400,00</b>	<b>-210.200,00</b>
	<i>inklusive Vorjahre (gerundet)</i>		<b>-143.800,00</b>	<b>-535.700,00</b>	<b>-635.100,00</b>	<b>-254.500,00</b>	<b>-231.600,00</b>	<b>-210.200,00</b>	





Dienstpostenplan (Stellenplan)



# Gemeinde Hohenzell

4921 Hohenzell, Hofmark 11

GZ: 010/VA/2023

Hohenzell, am 15.12.2022

VORANSCHLAG

2023



## Der Dienstpostenplan wird per 1. Jänner 2023 wie folgt festgesetzt:

PE	DP Bew.neu	DPG	DP Bew.alt	Bemerkung	B/VB
<b>Allgemeine Verwaltung</b>					
1,00	GD 11.1				VB
2,00	GD 16.3	4		davon 0,17 PE unbesetzt	VB
2,00	GD 18.5	4		davon 0,75 PE unbesetzt	VB
1,00	GD 20.3	4			VB
1,00	GD 21	4		davon 1 PE unbesetzt	
<i>Anspruch lt. Oö. Gemeinde-Dienstpostenplanverordnung 2019 § 8</i>					
<b>Kindergarten</b>					
6,06	KBP		I L/I 2b 1	davon 0,72 PE unbesetzt	VB
2,30	GD 22.3		I/d	davon 0,21 PE unbesetzt	VB
<b>Schule</b>					
1,00	GD 21.1		VB II/p4		VB
<b>Handwerklicher Dienst</b>					
2,00	GD 19.1		VB II/p3		VB
1,00	GD 19.1				VB
1,25	GD 25.1		VB II/p5		VB



Querschnitt (Anlage 5b)



Bezeichnung	Zuordnung der Aufwands- und Ertragsgruppen	Summe Haushalt	davon A 85 - 89	Summe ohne A 85 - 89	
<b>I. Querschnitt</b>					
<b>Erträge der operativen Gebarung / Einzahlungen aus Abgaben</b>					
10	Einzahlungen aus eigenen Abgaben	Unterklassen 83 bis 85 ohne Gruppen 852, 858 und 859	1.582.700,00	90.000,00	1.492.700,00
11	Erträge aus Ertragsanteilen	Gruppen 858 und 859	2.434.200,00	0,00	2.434.200,00
12	Gebühren für die Benützung von Gemeindevorrichtungen und -anlagen	Gruppe 852	712.100,00	712.100,00	0,00
13	Erträge aus Leistungen	Unterklasse 81 ohne Gruppen 811, 817, 818 und 819	247.500,00	17.200,00	230.300,00
14	Erträge aus Besitz und wirtschaftlicher Tätigkeit	Gruppen 811, 820, 822, 823	6.400,00	0,00	6.400,00
15	Transfererträge von Trägern des öffentlichen Rechts	Gruppen 860 bis 863, 888	536.900,00	71.900,00	465.000,00
16	Sonstige Transfererträge	Gruppen 809, 864 bis 868, 880	16.600,00	2.000,00	14.600,00
17	Gewinnentnahmen der Gemeinde von Unternehmungen und marktbestimmten Betrieben der Gemeinde (A 85-89)	Gruppe 869 und 879	0,00	0,00	0,00
18	Erträge aus Veräußerungen und sonstige Erträge	Gruppen 814, 815, 824, 827, 828 und 829	105.200,00	400,00	104.800,00
<b>19</b>	<b>Summe 1 (Erträge)</b>		<b>5.641.600,00</b>	<b>893.600,00</b>	<b>4.748.000,00</b>
<b>Aufwendungen der operativen Gebarung</b>					
20	Personalaufwand	Klasse 5 ohne nicht finanzierungswirksame Konten	946.200,00	0,00	946.200,00
21	Pensionen und sonstige Ruhebezüge	Gruppen 760, 761	0,00	0,00	0,00
22	Bezüge der gewählten Organe	Gruppe 721	99.500,00	0,00	99.500,00
23	Gebrauchs- und Verbrauchsgüter, Handelswaren	Klasse 4	89.400,00	16.400,00	73.000,00
24	Verwaltungs- und Betriebsaufwand	Klasse 6 ohne Gruppen 650 bis 655, 657, 658, 680 bis 687, 689, 690, 694 bis 699; Unterklassen 70 bis 72 ohne Gruppen 706 und 721; Gruppe 790	1.319.800,00	268.500,00	1.051.300,00
25	Zinsen für Finanzschulden	Gruppen 650, 651, 653 und 657	126.800,00	92.400,00	34.400,00
26	Laufende Transfers an Träger des öffentlichen Rechts	Gruppen 750 bis 754	2.187.100,00	108.000,00	2.079.100,00
27	Sonstige laufende Transfers	Gruppen 755 bis 757, 759, 764, 768, 780 und 781	133.100,00	0,00	133.100,00
28	Gewinnentnahmen der Gemeinde von Unternehmungen und marktbestimmten Betrieben der Gemeinde (A 85-89)	Gruppe 769	0,00	0,00	0,00
<b>29</b>	<b>Summe 2 (Aufwendungen)</b>		<b>4.901.900,00</b>	<b>485.300,00</b>	<b>4.416.600,00</b>
<b>91</b>	<b>SALDO 1: Ergebnis der operativen Gebarung</b>	Summe 1 minus Summe 2	<b>739.700,00</b>	<b>408.300,00</b>	<b>331.400,00</b>

Bezeichnung	Zuordnung Abgang/Zugang zu den Bestandskonten und der Kapitaltransferkonten	Summe Haushalt	davon A 85 - 89	Summe ohne A 85 - 89
<b>Vermögensgebarung mit Kapitaltransfers ohne Finanztransaktionen</b>				
30 Veräußerung von unbeweglichem Vermögen	Unterklassen 00, 01, 05 und 06; Gruppen 801, 802 und 805 (bei unbeweglichen Kulturgütern)	1.500,00	0,00	1.500,00
31 Veräußerung von beweglichem Vermögen	Unterklassen 02 bis 04; Gruppen 100, 113, 120, 150, 159, 170 und 175; Gruppen 803, 804 und 805 (bei beweglichen Kulturgütern)	0,00	0,00	0,00
32 Veräußerung von immateriellen Vermögenswerten	Unterklasse 07	0,00	0,00	0,00
33 Investitionszuschüsse (erhaltene Kapitaltransfers) von Trägern des öffentlichen Rechts	Gruppen 300 bis 303, 309, 871	947.400,00	347.700,00	599.700,00
34 Sonstige Investitionszuschüsse (erhaltene Kapitaltransfers)	Gruppen 304 bis 308	218.300,00	94.500,00	123.800,00
<b>39 Summe 3 (Vermögensgebarung mit Kapitaltransfer ohne Finanztransaktionen)</b>		<b>1.167.200,00</b>	<b>442.200,00</b>	<b>725.000,00</b>
<b>Vermögensgebarung und Kapitaltransfers ohne Finanztransaktionen</b>				
40 Erwerb von unbeweglichem Vermögen	Unterklassen 00, 01 und 05; Gruppen 060, 061 und 063	1.730.300,00	617.500,00	1.112.800,00
41 Erwerb von beweglichem Vermögen, Aktivierte Vorräte	Unterklassen 02 bis 04; Gruppe 062; Gruppen 100, 113, 120, 150, 159, 170 und 175	236.800,00	0,00	236.800,00
42 Erwerb von immateriellen Vermögenswerten	Unterklasse 07	3.000,00	0,00	3.000,00
43 Kapitaltransfers an Träger des öffentlichen Rechts	Gruppen 130 und 135; Gruppen 770 bis 774	3.500,00	0,00	3.500,00
44 Sonstige Kapitaltransfers	Gruppen 775 bis 779, 785 und 786	0,00	0,00	0,00
<b>49 Summe 4 (Vermögensgebarung und Kapitaltransfer ohne Finanztransaktionen)</b>		<b>1.973.600,00</b>	<b>617.500,00</b>	<b>1.356.100,00</b>
<b>92 SALDO 2: Saldo der Vermögensgebarung ohne Finanztransaktionen</b>	Summe 3 minus Summe 4	<b>-806.400,00</b>	<b>-175.300,00</b>	<b>-631.100,00</b>



Bezeichnung	Zuordnung der Gruppen der Finanzierungsrechnung	nur A 85 - 89
<b>Einzahlungen aus Finanztransaktionen</b>		
50 Veräußerung von Beteiligungen und Wertpapieren	Unterklasse 08; Gruppen 223 und 224	0,00
51 Entnahmen aus Zahlungsmittelreserven	Gruppen 293, 294 und 295	0,00
52 Einzahlungen aus der Rückzahlung von Darlehen an Träger des öffentlichen Rechts	Gruppen 240 bis 244	0,00
53 Einzahlungen aus der Rückzahlung von Darlehen an andere und von Bezugsvorschüssen	Gruppen 245 bis 249 und 273	0,00
54 Aufnahme von Finanzschulden von Trägern des öffentlichen Rechts	Gruppen 340 bis 344, 350 bis 354	33.000,00
55 Aufnahme von Finanzschulden von anderen	Unterklasse 32; Gruppen 345 bis 349, 355 bis 357	49.400,00
58 Ausgleichszahlungen aus Finanzderivaten	Gruppen 821 und 826	0,00
<b>59 Summe 5 (Einzahlungen aus Finanztransaktionen)</b>		<b>82.400,00</b>
<b>Auszahlungen aus Finanztransaktionen</b>		
60 Erwerb von Beteiligungen und Wertpapieren	Unterklasse 08; Gruppen 223 und 224	0,00
61 Zuführung an Zahlungsmittelreserven	Gruppen 293, 294 und 295	0,00
62 Gewährung von Darlehen an Träger des öffentlichen Rechts	Gruppen 240 bis 244	0,00
63 Gewährung von Darlehen an andere und von Bezugsvorschüssen	Gruppen 245 bis 249 und 273	0,00
64 Rückzahlung von Finanzschulden bei Trägern des öffentlichen Rechts	Gruppen 340 bis 344, 350 bis 354	0,00
65 Rückzahlung von Finanzschulden bei anderen	Unterklasse 32; Gruppen 345 bis 349, 355 bis 357	404.200,00
68 Ausgleichszahlungen aus Finanzderivaten	Gruppen 652, 655 und 658	0,00
<b>69 Summe 6 (Auszahlungen aus Finanztransaktionen)</b>		<b>404.200,00</b>
<b>93 SALDO 3: Saldo der Finanztransaktionen</b>	Summe 5 minus Summe 6	<b>-321.800,00</b>
<b>94 SALDO 4:</b>	Summe der Salden 1, 2 und 3	<b>-88.800,00</b>
<b>II. Ableitung des Finanzierungssaldos</b>		
70 Jahresergebnis Haushalt ohne A 85 - 89 und ohne Finanztransaktionen	Saldo 1 plus Saldo 2	-299.700,00
71 Überrechnung Jahresergebnis A 85 - 89	Saldo 4 der Spalte "nur A 85 - 89"	-88.800,00
<b>95 Finanzierungssaldo ('vorläufiges Maastricht-Ergebnis')</b>		<b>-388.500,00</b>



Nachweis über Transferzahlungen (Anlage 6a)



Haushaltskonto	Bezeichnung Ansatz	Bezeichnung Post	Summe Einzahlungen	Summe Auszahlungen
<b>Transferzahlungen von/an Bund, Bundesfonds, Bundeskammern</b>				
<b>Gesamtsumme Transferzahlungen von/an Bund, Bundesfonds, Bundeskammern</b>			<b>141.400,00</b>	<b>0,00</b>
<b>Summe Kapitaltransfers</b>			<b>75.700,00</b>	<b>0,00</b>
<b>Summe Laufende Transfers</b>			<b>65.700,00</b>	<b>0,00</b>
2/322000+300100	Maßnahmen zur Förderung der Musikpflege	KTZ v. Bund (KPC)	3.000,00	
2/850000+300200	Betriebe der Wasserversorgung	KPC-Tilgungsanteil	40.400,00	
2/850000+860200	Betriebe der Wasserversorgung	Zinsenzuschüsse (KPC)	20.900,00	
2/851000+300200	Betriebe der Abwasserbeseitigung	KPC-Tilgungsanteil	32.300,00	
2/851000+860200	Betriebe der Abwasserbeseitigung	Zinsenzuschüsse (KPC)	33.000,00	
2/941000+860200	Sonst. Finanzaufw. nach dem FAG	Tfz. § 24 Abs. 2 FAG-Mittel	11.800,00	
<b>Transferzahlungen von/an Länder, Landesfonds, Landesammern</b>				
<b>Gesamtsumme Transferzahlungen von/an Länder, Landesfonds, Landesammern</b>			<b>481.800,00</b>	<b>1.085.700,00</b>
<b>Summe Kapitaltransfers</b>			<b>25.100,00</b>	<b>3.500,00</b>
<b>Summe Laufende Transfers</b>			<b>456.700,00</b>	<b>1.082.200,00</b>
2/211800+861000	VS Tagesbetr. gzt. Schulreform	Lfd. TZ von Ländern, Landesf., Landes.	18.000,00	
2/240000+861000	Kindergärten	Lfd. TZ vom Land (Personalk.Ersatz)	235.800,00	
2/240700+861300	Kindergärten	Lfd. TZ vom Land (Kindergartentransport)	15.500,00	
2/429000+861000	Sonstige Einrichtungen und Maßnahmen	Lfd. TZ vom Land (Pflegestammtisch)	200,00	
2/562000+828000	Sprengelbeiträge	Rückersätze von Ausgaben (Krank. Anst.B.)	5.500,00	
2/562000+861000	Sprengelbeiträge	Trsf. v. Land (Einmalzahlung)	59.400,00	
2/940000+861000	Bedarfszuweisungen	Lfd. TZ von Ländern, Landesf., Landes. (Strukturfondsmittel)	122.300,00	
6/163410+301900	Kleinlöschfahrzeug Ponner	KTZ vom Landesfonds (LFK)	25.100,00	
1/211000-728500	Volksschule	Entgelte f. sonst. Leistungen U-Filmbeitrag		500,00
1/220000-720000	Berufsbildende Pflichtschulen	Kostenbeiträge (K-Ersätze) f. Leistungen		26.000,00
1/220000-720100	Berufsbildende Pflichtschulen	Bau- und Einrichtungsaufwand		6.500,00
1/562000-751000	Sprengelbeiträge	Lfd.Transferzlg. an Land (Krankenanstaltenbeiträge)		784.400,00
1/631000-771000	Konkurrenzwässer	Kapitaltransferzahlungen a.d. Land		3.500,00
1/690000-751000	OÖ Verkehrsverbund	Lfd. TZ an Länder, Landesfonds, Landes. (NRV § 3 Abs. 1 und § 3 Abs. 2)		20.300,00
1/930000-751000	Landesumlage	Lfd. Transferz. an Land (Landesumlage)		244.500,00
<b>Transferzahlungen von/an Gemeinden, Gemeindeverbände, Gemeindefonds</b>				
<b>Gesamtsumme Transferzahlungen von/an Gemeinden, Gemeindeverbände, Gemeindefonds</b>			<b>28.500,00</b>	<b>987.500,00</b>
<b>Summe Kapitaltransfers</b>			<b>0,00</b>	<b>0,00</b>
<b>Summe Laufende Transfers</b>			<b>28.500,00</b>	<b>987.500,00</b>
2/211000+816700	Volksschule	Kostenersätze f. sonst. Leistungen	8.000,00	
2/240000+816700	Kindergärten	Kostenersätze f. sonst. Leistungen	2.500,00	
2/850000+862000	Betriebe der Wasserversorgung	Transfers von Gemeinden, Gde-Vbd.	18.000,00	

Haushaltskonto	Bezeichnung Ansatz	Bezeichnung Post	Summe Einzahlungen	Summe Auszahlungen
<b>Transferzahlungen von/an Gemeinden, Gemeindeverbände, Gemeindefonds</b>				
<b>Gesamtsumme Transferzahlungen von/an Gemeinden, Gemeindeverbände, Gemeindefonds</b>			<b>28.500,00</b>	<b>987.500,00</b>
<b>Summe Kapitaltransfers</b>			<b>0,00</b>	<b>0,00</b>
<b>Summe Laufende Transfers</b>			<b>28.500,00</b>	<b>987.500,00</b>
1/211000-720700	Volksschule	Kostensätze (Ers) f. Leistungen		25.000,00
1/212000-720700	Mittelschulen	Kostensätze (Ers) f. Leistungen		73.000,00
1/213000-720700	Sonderschulen	Kostensätze (Ers) f. Leistungen		31.000,00
1/214000-720700	Polytechnische Schulen	Kostensätze (Ers) f. Leistungen (GS-Beiträge PTS)		6.000,00
1/240000-720700	Kindergärten	Kostensätze (Ers) f. Leistungen (Gastbeiträge)		4.500,00
1/240800-720700	Krabbelstube	Kostensätze (Ers) f. Leistungen (Gastbeiträge)		3.000,00
1/250000-720700	Schülerhorte	Kostensätze (Ers) f. Leistungen (Gastbeiträge)		14.000,00
1/419000-752000	Sonstige Einrichtungen und Maßnahmen	Lfd. TZ an Gemeindeverbände (SHV- Umlage)		819.300,00
1/782000-752100	Wirtschaftspolitische Maßnahmen	Lfd. TZ an Gemeinden, GV u. Gemeindefonds		1.200,00
1/852000-752100	Abfallbeseitigung	Lfd. TZ an Gemeinden, GV u. Gemeindefonds		10.500,00
<b>Transferzahlungen von/an Sozialversicherungsträger</b>				
<b>Gesamtsumme Transferzahlungen von/an Sozialversicherungsträger</b>			<b>0,00</b>	<b>16.100,00</b>
<b>Summe Kapitaltransfers</b>			<b>0,00</b>	<b>0,00</b>
<b>Summe Laufende Transfers</b>			<b>0,00</b>	<b>16.100,00</b>
1/000000-753100	Gewählte Gemeindeorgane	Lfd. TZ an Sozialversicherungsträger		16.100,00
<b>Transferzahlungen von/an sonst. Träger des öffentlichen Rechts</b>				
<b>Gesamtsumme Transferzahlungen von/an sonst. Träger des öffentlichen Rechts</b>			<b>27.000,00</b>	<b>0,00</b>
<b>Summe Kapitaltransfers</b>			<b>25.000,00</b>	<b>0,00</b>
<b>Summe Laufende Transfers</b>			<b>2.000,00</b>	<b>0,00</b>
2/240000+863100	Kindergärten	Lfd. TZ v. sonst. Trägern d.öff. Rechts (nur AUVA Zahlungen)	2.000,00	
6/163410+303000	Kleinlöschfahrzeug Ponner	KTZ von sonst.Trägern öffentl. Rechts	25.000,00	
<b>Gesamtsumme</b>			<b>678.700,00</b>	<b>2.089.300,00</b>

Nachweis über Haushaltsrücklagen und  
Zahlungsmittelreserven (Anlage 6b)





Haushaltsrücklagen		Rücklagenstand			Rücklagenstand	Zahlungsmittelreserven	
Nr.	Verwendungszweck	31.12.2022	Zuführungen	Entnahmen	31.12.2023	Stand aktuell	Konto-/Sparbuchnummer
8/9990934/00001	Kanalerhaltungsrücklage	50.400,00	0,00	0,00	50.400,00		
8/9990934/00002	Kanalbaurücklage	65.600,00	0,00	0,00	65.600,00		
8/9990934/00003	Wasserbaurücklage	118.500,00	0,00	118.500,00	0,00		
8/9990935/00001	Allgemeine Haushaltsrücklage	187.400,00	0,00	0,00	187.400,00	251.903,96	ZW 10 294010 AT56 3445 0000 0266 4316
<b>Gesamtsummen</b>		<b>421.900,00</b>	<b>0,00</b>	<b>118.500,00</b>	<b>303.400,00</b>	<b>251.903,96</b>	



Einzelnachweis über Finanzschulden und Schuldendienst  
(Anlage 6c)



Darlehen/Darlehensgeber Verwendung/Staat Aktenzahl	Laufzeit Währung/Zinssatz Zinsindikator	Darlehenshöhe Gesamt	Buchwert 31.12.2022	Zugang	Tilgung	Zinsen	Summe Schuldendienst	Schuldendienst- ersätze	Buchwert 31.12.2023	Netto Schuldendienst
<b>1. Darlehen für Investitionszwecke</b>										
<b>1.1. ... von Trägern des öffentlichen Rechts</b>										
<b>1.1.1. ... von Bund, Bundesfonds, Bundeskammern</b>										
<b>1.1.2. ... von Ländern, Landesfonds, Landeskammern</b>										
100731/70009 Amt der OÖ. Lan Investitionsdarlehen , WVA Hohenzell BA/07/AT WWW-2015-27167/ 850600	2020 - 2040 EUR/0,100% Fixzins	36.200,00	0,00	33.000,00	0,00	0,00	0,00	0,00	33.000,00	0,00
<b>1.1.3. ... von Gemeinden, Gemeindeverbänden, Gemeindefonds</b>										
<b>1.1.4. ... von Sozialversicherungsträgern</b>										
<b>1.1.5. ... von sonstigen Trägern des öffentlichen Rechts</b>										
<b>1.2. ... von Beteiligungen der Gebietskörperschaft (ohne Finanzunternehmungen)</b>										
<b>1.3. ... von Unternehmen (ohne Beteiligungen und ohne Finanzunternehmungen)</b>										
<b>1.4. ... von Finanzunternehmen</b>										
<b>1.4.1. ... von Finanzunternehmen im Inland</b>										
442/13 Oberösterreich Hypo Kindergartenerweiterung II/AT 400440277	2019 - 2034 EUR/0,650% 3-M-Euribor	197.600,00	153.300,00	0,00	12.100,00	2.700,00	14.800,00	0,00	141.200,00	14.800,00
442/116 Oberösterreich Hypo ABA BA 15 (Erweiterung 2018) /AT 200440279	2019 - 2034 EUR/0,770% 3-M-Euribor	218.300,00	173.300,00	0,00	13.300,00	3.300,00	16.600,00	0,00	160.000,00	16.600,00
442/117 Oberösterreich Hypo ABA Hohenzell BA 16, NSWV Liasnsiedlung/AT 300440278	2019 - 2027 EUR/0,800% 3-M-Euribor	145.000,00	87.000,00	0,00	17.700,00	1.600,00	19.300,00	0,00	69.300,00	19.300,00
442/118 Oberösterreich Hypo ABA Hohenzell BA 18, OEW Gadering/AT 800440273	2021 - 2046 EUR/0,250% 3-M-Euribor	615.000,00	138.000,00	0,00	4.300,00	3.400,00	7.700,00	0,00	133.700,00	7.700,00

# Voranschlag 2023

Gemeinde Hohenzell

# Einzelnachweis über Finanzschulden und Schuldendienst (Anlage 6c)

Darlehen/Darlehensgeber Verwendung/Staat Aktenzahl	Laufzeit Währung/Zinssatz Zinsindikator	Darlehenshöhe Gesamt	Buchwert 31.12.2022	Zugang	Tilgung	Zinsen	Summe Schuldendienst	Schuldendienst- ersätze	Buchwert 31.12.2023	Netto Schuldendienst
442/208 Oberösterreich Hypo WVA Hohenzell BA 08 (Erweiterung 2018)/AT 100440270	2018 - 2036 EUR/0,770% 3-M-Euribor	354.100,00	290.500,00	0,00	18.200,00	5.500,00	23.700,00	4.700,00	272.300,00	19.000,00
442/210 Oberösterreich Hypo FF Breiningsham/Ponner NB Feuerwehrzeughaus/AT 700440274	2020 - 2034 EUR/0,580% 3-M-Euribor	193.540,00	155.800,00	0,00	11.800,00	2.700,00	14.500,00	0,00	144.000,00	14.500,00
442/211 Oberösterreich Hypo WVA BA 09 OEW Gadering/AT 900440272	2021 - 2046 EUR/0,250% 3-M-Euribor	49.400,00	0,00	49.400,00	1.300,00	1.700,00	3.000,00	0,00	48.100,00	3.000,00
442/10001 Oberösterreich Hypo AOH-Vorhaben, Ausfinanzierung langfristig/AT 600440275	2020 - 2034 EUR/0,580% 3-M-Euribor	15.000,00 400.000,00	12.100,00	0,00	900,00	200,00	1.100,00	0,00	11.200,00	1.100,00
442/10001 Oberösterreich Hypo AOH-Vorhaben, Ausfinanzierung langfristig/AT 600440275	2020 - 2034 EUR/0,580% 3-M-Euribor	1.560,00 400.000,00	1.200,00	0,00	200,00	0,00	200,00	0,00	1.000,00	200,00
442/10001 Oberösterreich Hypo AOH-Vorhaben, Ausfinanzierung langfristig/AT 600440275	2020 - 2034 EUR/0,580% 3-M-Euribor	275.800,00 400.000,00	222.500,00	0,00	16.800,00	3.800,00	20.600,00	0,00	205.700,00	20.600,00
442/10001 Oberösterreich Hypo AOH-Vorhaben, Ausfinanzierung langfristig/AT 600440275	2020 - 2034 EUR/0,580% 3-M-Euribor	48.320,00 400.000,00	39.000,00	0,00	2.900,00	700,00	3.600,00	0,00	36.100,00	3.600,00
442/10001 Oberösterreich Hypo AOH-Vorhaben, Ausfinanzierung langfristig/AT 600440275	2020 - 2034 EUR/0,580% 3-M-Euribor	49.440,00 400.000,00	39.900,00	0,00	3.000,00	700,00	3.700,00	0,00	36.900,00	3.700,00
442/10001 Oberösterreich Hypo AOH-Vorhaben, Ausfinanzierung langfristig/AT 600440275	2020 - 2034 EUR/0,580% 3-M-Euribor	9.880,00 400.000,00	8.000,00	0,00	600,00	100,00	700,00	0,00	7.400,00	700,00

**Voranschlag 2023**

Gemeinde Hohenzell

**Einzelnachweis über Finanzschulden und Schuldendienst (Anlage 6c)**

Darlehen/Darlehensgeber Verwendung/Staat Aktenzahl	Laufzeit Währung/Zinssatz Zinsindikator	Darlehenshöhe Gesamt	Buchwert 31.12.2022	Zugang	Tilgung	Zinsen	Summe Schuldendienst	Schuldendienst- ersätze	Buchwert 31.12.2023	Netto Schuldendienst
442/10002 Oberösterreich Hypo AOH-Vorhaben, Ausfinanzierung kurzfristig/AT 500440276	2020 - 2024 EUR/0,500% 010100 3-M-Euribor	94.374,00 535.000,00	38.000,00	0,00	18.900,00	600,00	19.500,00	0,00	19.100,00	19.500,00
442/10002 Oberösterreich Hypo AOH-Vorhaben, Ausfinanzierung kurzfristig/AT 500440276	2020 - 2024 EUR/0,500% 010100 3-M-Euribor	24.449,50 535.000,00	9.800,00	0,00	4.900,00	100,00	5.000,00	0,00	4.900,00	5.000,00
442/10002 Oberösterreich Hypo AOH-Vorhaben, Ausfinanzierung kurzfristig/AT 500440276	2020 - 2024 EUR/0,500% 211200 3-M-Euribor	79.073,00 535.000,00	31.800,00	0,00	15.800,00	400,00	16.200,00	0,00	16.000,00	16.200,00
442/10002 Oberösterreich Hypo AOH-Vorhaben, Ausfinanzierung kurzfristig/AT 500440276	2020 - 2024 EUR/0,500% 211201 3-M-Euribor	50.825,00 535.000,00	20.500,00	0,00	10.100,00	300,00	10.400,00	0,00	10.400,00	10.400,00
442/10002 Oberösterreich Hypo AOH-Vorhaben, Ausfinanzierung kurzfristig/AT 500440276	2020 - 2024 EUR/0,500% 240000 3-M-Euribor	63.344,00 535.000,00	25.500,00	0,00	12.600,00	400,00	13.000,00	0,00	12.900,00	13.000,00
442/10002 Oberösterreich Hypo AOH-Vorhaben, Ausfinanzierung kurzfristig/AT 500440276	2020 - 2024 EUR/0,500% 322000 3-M-Euribor	59.920,00 535.000,00	24.100,00	0,00	12.000,00	300,00	12.300,00	0,00	12.100,00	12.300,00
442/10002 Oberösterreich Hypo AOH-Vorhaben, Ausfinanzierung kurzfristig/AT 500440276	2020 - 2024 EUR/0,500% 322000 3-M-Euribor	163.014,50 535.000,00	65.600,00	0,00	32.500,00	900,00	33.400,00	0,00	33.100,00	33.400,00
10998/1 Darlehensgeber unbek KLF FF-Ponner/AT 163400	2023 - 2039 EUR/0,000% Fixzins	70.000,00	0,00	70.000,00	6.300,00	1.800,00	8.100,00	0,00	63.700,00	8.100,00
10998/601 Darlehensgeber unbek Sanierung/Erweiterung HSV- Sportanlage/AT 262400	2023 - 2039 EUR/0,000%	150.000,00	0,00	150.000,00	8.400,00	3.800,00	12.200,00	0,00	141.600,00	12.200,00

# Voranschlag 2023

Gemeinde Hohenzell

# Einzelnachweis über Finanzschulden und Schuldendienst (Anlage 6c)

Darlehen/Darlehensgeber Verwendung/Staat Aktenzahl	Laufzeit Währung/Zinssatz Zinsindikator	Darlehenshöhe Gesamt	Buchwert 31.12.2022	Zugang	Tilgung	Zinsen	Summe Schuldendienst	Schuldendienst- ersätze	Buchwert 31.12.2023	Netto Schuldendienst
100014/8 Raiffeisenbank Regior KV u. Erschl. Betr. Baug. B141 II, KV u. Betr. Baugeb. B141/AT 22620066	2011 - 2030 EUR/0,900% 3-M-Euribor	109.000,00	46.100,00	0,00	5.600,00	400,00	6.000,00	0,00	40.500,00	6.000,00
100014/9 Raiffeisenbank Regior ASZ Ried u. Umlandgemeinden, ASZ- Neubau/AT 22620090	2011 - 2031 EUR/0,900% 3-M-Euribor	31.600,00	14.100,00	0,00	1.600,00	100,00	1.700,00	0,00	12.500,00	1.700,00
100014/104 Raiffeisenbank Reg ABA Hohenzell BA 04/AT 22662431	1998 - 2023 EUR/0,800% SMR EM	268.890,00	5.300,00	0,00	5.300,00	0,00	5.300,00	0,00	0,00	5.300,00
100014/113 Raiffeisenbank Reg ABA Hohenzell BA 12/AT 22620108	2012 - 2036 EUR/0,750% 3-M-Euribor	551.000,00	363.500,00	0,00	24.700,00	2.800,00	27.500,00	5.300,00	338.800,00	22.200,00
100014/203 Raiffeisenbank Reg WVA Hohenzell BA 03/AT 22620116	2015 - 2039 EUR/0,900% 3-M-Euribor	112.000,00	79.200,00	0,00	4.300,00	700,00	5.000,00	0,00	74.900,00	5.000,00
100014/204 Raiffeisenbank Reg WVA Hohenzell BA 04/AT 22620223	2014 - 2040 EUR/0,750% 3-M-Euribor	187.000,00	120.200,00	0,00	6.300,00	1.400,00	7.700,00	0,00	113.900,00	7.700,00
100014/207 Raiffeisenbank Reg WVA Hohenzell BA 07, Brunnenanlage III/AT 22620322	2016 - 2041 EUR/0,750% 3-M-Euribor	201.600,00	174.500,00	0,00	41.300,00	2.000,00	43.300,00	3.000,00	133.200,00	40.300,00
100089/7 Sparkasse Ried-Haag Erschl. Betr. Baugeb. B141 Empr./AT 62005756	2010 - 2029 EUR/0,950% 3-M-Euribor	121.000,00	45.800,00	0,00	6.400,00	400,00	6.800,00	0,00	39.400,00	6.800,00
100089/109 Sparkasse Ried-Haag ABA Hohenzell BA 08/AT 62005640	2006 - 2032 EUR/0,950% 3-M-Euribor	444.500,00	191.800,00	0,00	19.400,00	1.800,00	21.200,00	7.100,00	172.400,00	14.100,00



# Voranschlag 2023

Gemeinde Hohenzell

# Einzelnachweis über Finanzschulden und Schuldendienst (Anlage 6c)

Darlehen/Darlehensgeber Verwendung/Staat Aktenzahl	Laufzeit Währung/Zinssatz Zinsindikator	Darlehenshöhe Gesamt	Buchwert 31.12.2022	Zugang	Tilgung	Zinsen	Summe Schuldendienst	Schuldendienst- ersätze	Buchwert 31.12.2023	Netto Schuldendienst
100089/111 Sparkasse Ried-Ha: ABA Hohenzell BA 10/AT 62005798	2009 - 2036 EUR/0,950% 851000	357.100,00	207.200,00	0,00	14.400,00	2.000,00	16.400,00	5.100,00	192.800,00	11.300,00
100089/201 Sparkasse Ried-Ha: WVA Hohenzell BA 01/AT 62005632	2006 - 2033 EUR/0,950% 850000	1.025.000,00	471.700,00	0,00	42.900,00	4.400,00	47.300,00	21.500,00	428.800,00	25.800,00
100323/10 UniCredit Bank Austr Kindergartenerweiterung, Grundankauf/AT 10011580049	2015 - 2041 EUR/0,900% 3-M-Euribor	130.000,00	93.100,00	0,00	4.100,00	1.900,00	6.000,00	0,00	89.000,00	6.000,00
100323/105 UniCredit Bank Aus ABA Hohenzell BA 04/AT 10006255995	2014 - 2025 EUR/1,030% 3-M-Euribor	316.000,00	113.000,00	0,00	44.400,00	2.200,00	46.600,00	30.800,00	68.600,00	15.800,00
100323/112 UniCredit Bank Aus ABA/WVA BA/11, Leitungskataster/AT 10010909298	2012 - 2040 EUR/0,800% 3-M-Euribor	300.000,00	245.100,00	0,00	12.000,00	4.900,00	16.900,00	8.800,00	233.100,00	8.100,00
100323/114 UniCredit Bank Aus ABA Hohenzell BA 13/AT 10015402257	2015 - 2042 EUR/0,820% 3-M-Euribor	750.000,00	613.000,00	0,00	25.100,00	12.300,00	37.400,00	3.500,00	587.900,00	33.900,00
100323/115 UniCredit Bank Aus ABA Hohenzell BA 14/AT 10017533182	2016 - 2043 EUR/0,890% 3-M-Euribor	600.000,00	513.500,00	0,00	19.700,00	10.700,00	30.400,00	4.700,00	493.800,00	25.700,00
100323/205 UniCredit Bank Aus WVA Hohenzell BA 05/AT 10015402661	2015 - 2042 EUR/0,820% 3-M-Euribor	350.000,00	286.000,00	0,00	11.700,00	5.700,00	17.400,00	3.000,00	274.300,00	14.400,00
100323/209 UniCredit Bank Aus WVA Hohenzell BA 06 II/AT 10027311249	2019 - 2043 EUR/0,890% 3-M-Euribor	450.000,00	384.900,00	0,00	14.700,00	8.000,00	22.700,00	3.500,00	370.200,00	19.200,00

Darlehen/Darlehensgeber Verwendung/Staat Aktenzahl	Laufzeit Währung/Zinssatz Zinsindikator	Darlehenshöhe Gesamt	Buchwert 31.12.2022	Zugang	Tilgung	Zinsen	Summe Schuldendienst	Schuldendienst- ersätze	Buchwert 31.12.2023	Netto Schuldendienst
100701/12 Raifeisenbank Region FF Emprechting, NB Feuerwehrzeughaus/AT 22620389	2018 - 2034 EUR/0,890% 3-M-Euribor	278.200,00	101.000,00	0,00	8.400,00	1.300,00	9.700,00	0,00	92.600,00	9.700,00
100978/6 Bawag P.S.K. KV.u.Erschl.Betr.Baugeb. KV B141, Betriebsbaugeb. B141/AT 540001529	2008 - 2028 EUR/0,090% 3-M-Euribor	500.000,00	150.000,00	0,00	25.000,00	2.700,00	27.700,00	0,00	125.000,00	27.700,00
100978/106 Bawag P.S.K. ABA Hohenzell BA 05/AT 1171056	2004 - 2029 EUR/0,120% 3-M-Euribor	102.480,00	32.000,00	0,00	4.300,00	600,00	4.900,00	0,00	27.700,00	4.900,00
100978/107 Bawag P.S.K. ABA Hohenzell BA 06/AT 1171049	2004 - 2029 EUR/0,120% 3-M-Euribor	31.400,00	9.700,00	0,00	1.300,00	200,00	1.500,00	0,00	8.400,00	1.500,00
100978/202 Bawag P.S.K. WVA Hohenzell BA 02/AT 540015066	2008 - 2035 EUR/0,900% 3-M-Euribor	1.360.426,73	820.500,00	0,00	55.400,00	17.000,00	72.400,00	25.600,00	765.100,00	46.800,00

**1.4.2. ... von Finanzunternehmen im Ausland****1.5. ... von Sonstigen**

<b>Zwischensumme</b>			<b>6.617.100,00</b>	<b>302.400,00</b>	<b>622.900,00</b>	<b>118.500,00</b>	<b>741.400,00</b>	<b>126.600,00</b>	<b>6.296.600,00</b>	<b>614.800,00</b>
----------------------	--	--	---------------------	-------------------	-------------------	-------------------	-------------------	-------------------	---------------------	-------------------

**2. Finanzschulden für den laufenden Aufwand****2.1. ... von Trägern des öffentlichen Rechts****2.1.1. ... von Bund, Bundesfonds, Bundeskammern****2.1.2. ... von Ländern, Landesfonds, Landesammern****2.1.3. ... von Gemeinden, Gemeindeverbänden, Gemeindefonds****2.1.4. ... von Sozialversicherungsträgern****2.1.5. ... von sonstigen Trägern des öffentlichen Rechts****2.2. ... von Beteiligungen der Gebietskörperschaft (ohne Finanzunternehmungen)**

Darlehen/Darlehensgeber Verwendung/Staat Aktenzahl	Laufzeit Währung/Zinssatz Ansatz	Darlehenshöhe Gesamt	Buchwert 31.12.2022	Zugang	Tilgung	Zinsen	Summe Schuldendienst	Schuldendienst- ersätze	Buchwert 31.12.2023	Netto Schuldendienst
2.3. ... von Unternehmen (ohne Beteiligungen und ohne Finanzunternehmungen)										
2.4. ... von Finanzunternehmen										
2.4.1. ... von Finanzunternehmen im Inland										
2.4.2. ... von Finanzunternehmen im Ausland										
2.5. ... von Sonstigen										
<b>Zwischensumme</b>			0,00	0,00	0,00	0,00	0,00	0,00	0,00	0,00
<b>SUMME (1 und 2)</b>			6.617.100,00	302.400,00	622.900,00	118.500,00	741.400,00	126.600,00	6.296.600,00	614.800,00
Davon ohne A85-89			1.275.100,00	220.000,00	218.700,00	26.100,00	244.800,00	0,00	1.276.400,00	244.800,00
Davon A85-89			5.342.000,00	82.400,00	404.200,00	92.400,00	496.600,00	126.600,00	5.020.200,00	370.000,00



Nachweis über hausinterne Vergütungen (Anlage 6f)



Gruppenebene		Erträge	Aufwendungen
0	Vertretungskörper und allgemeine Verwaltung	51.000,00	0,00
1	Öffentliche Ordnung und Sicherheit	0,00	0,00
2	Unterricht, Erziehung, Sport und Wissenschaft	0,00	20.200,00
3	Kunst, Kultur und Kultus	0,00	8.000,00
4	Soziale Wohlfahrt und Wohnbauförderung	0,00	0,00
5	Gesundheit	0,00	0,00
6	Straßen- und Wasserbau, Verkehr	111.400,00	41.800,00
7	Wirtschaftsförderung	0,00	0,00
8	Dienstleistungen	0,00	92.400,00
9	Finanzwirtschaft	0,00	0,00
<b>Summe</b>		<b>162.400,00</b>	<b>162.400,00</b>





Leasingspiegel (Anlage 6i)



## Finanzierungsleasing

Ansatz- oder Projektbezeichnung	Anschaffungskosten	Buchwert 31.12.2022	Buchwert 31.12.2023	Summe ausstehender Mindestleasing- zahlungen	Laufzeit	Restlaufzeit in Jahren
Anlagencontracting Straßenbeleuchtung BA. 2008 Energie Ried (816000)	39.032,13	11.000,00	0,00	0,00	01.04.2019 - 01.12.2023	0,92
Anlagencontracting Straßenbeleuchtung BA 2009/10 Energie Ried (816000)	75.722,76	42.600,00	28.700,00	28.700,00	01.04.2019 - 01.12.2025	2,92
Anlagencontracting LED Straßenbeleuchtung BA 2021 doma; Erneuerung aller bestehenden Beleuchtungen (816000)	177.677,29	158.500,00	139.300,00	139.300,00	01.01.2022 - 31.12.2031	9,00
Anlagencontracting LED Straßenbeleuchtung BA 2022 doma; Erneuerung aller bestehenden Beleuchtungen (816000)	266.000,00	0,00	123.200,00	123.200,00	01.01.2023 - 31.12.2037	15,01
<b>Summe</b>	<b>558.432,18</b>	<b>212.100,00</b>	<b>291.200,00</b>	<b>291.200,00</b>		

## Wirtschaftliche Unternehmungen, Betriebe, betriebsähnliche Einrichtungen gem. § 1 Abs. 2

<b>Summe</b>	<b>0,00</b>	<b>0,00</b>	<b>0,00</b>	<b>0,00</b>		
--------------	-------------	-------------	-------------	-------------	--	--

## Operating Leasing

Ansatz- oder Projektbezeichnung	Laufzeit Grundmietzeit in Jahren	Gesamtkosten	Einmalkaution	Leasingentgelt (ohne laufender Kaution)	Laufende Kaution	Restlaufzeit in Jahren	Kumulierte Restzahlungen
<b>Summe</b>		<b>0,00</b>	<b>0,00</b>	<b>0,00</b>	<b>0,00</b>		<b>0,00</b>

## Wirtschaftliche Unternehmungen, Betriebe, betriebsähnliche Einrichtungen gem. § 1 Abs. 2

<b>Summe</b>		<b>0,00</b>	<b>0,00</b>	<b>0,00</b>	<b>0,00</b>		<b>0,00</b>
--------------	--	-------------	-------------	-------------	-------------	--	-------------



Haftungsnachweis (Anlage 6r)



## Teil A - Haftungspositionen relevant iSd Art. 15a Vereinbarung HOG

Bezeichnung der/des Haftungsnehmerin/s oder einer Gruppe gleichartiger Haftungen	Haftungsrahmen	Stand 31.12.2022	Zugänge (+)	Abgänge (-)	Stand 31.12.2023	davon Umklassifizierungen
<b>Untergruppe 1 - Haftungen für Kredit- und Finanzinstitute</b>						
Zwischensumme - Untergruppe 1	0,00	0,00	0,00	0,00	0,00	
<b>Untergruppe 2 - Grundbücherlich besicherte Haftungen von Wohnbau-Darlehen</b>						
Zwischensumme - Untergruppe 2	0,00	0,00	0,00	0,00	0,00	
<b>Untergruppe 3 - Sonstige Wirtschaftshaftungen</b>						
GV Interkomm. Betriebsansiedelung p.A. Concilieri e.U. - Wirtschaftspark Innviertel INKOBA Betriebsansiedelung Bez. Ried i.l.	883,80	900,00	0,00	0,00	900,00	
RHV Reinhaltungsverband Ried i.l. u.Umgebung - Girokonto RHV	0,00	0,00	0,00	0,00	0,00	
RHV Reinhaltungsverband Ried i.l. u.Umgebung - Darlehen RHV ABA BA/01, PSK WWF	2.027.136,00	5.900,00	0,00	3.900,00	2.000,00	
RHV Reinhaltungsverband Ried i.l. u.Umgebung - Darlehen RHV ABA BA/02. KKA WWF	1.446.480,00	5.600,00	0,00	2.800,00	2.800,00	
RHV Reinhaltungsverband Ried i.l. u.Umgebung - Darlehne RHV ABA BA/05, KKA WWF	1.138.202,00	15.600,00	0,00	2.200,00	13.400,00	
RHV Reinhaltungsverband Ried i.l. u.Umgebung - Darlehen RHV ABA BA/06 KKA WWF	1.201.355,00	27.600,00	0,00	2.200,00	25.400,00	
RHV Reinhaltungsverband Ried i.l. u.Umgebung - Darlehen RHV ABA BA/15	1.500.000,00	0,00	0,00	0,00	0,00	
Zwischensumme - Untergruppe 3	7.314.056,80	55.600,00	0,00	11.100,00	44.500,00	
<b>Summe A</b>	<b>7.314.056,80</b>	<b>55.600,00</b>	<b>0,00</b>	<b>11.100,00</b>	<b>44.500,00</b>	
<b>Haftung der staatlichen, außerbudgetären Einheiten gem. ESVG iSd Art. 15a Vereinbarung HOG</b>						
<b>Untergruppe 1 - Haftungen für Kredit- und Finanzinstitute</b>						
Zwischensumme - Untergruppe 1	0,00	0,00	0,00	0,00	0,00	
<b>Untergruppe 2 - Grundbücherlich besicherte Haftungen von Wohnbau-Darlehen</b>						
Zwischensumme - Untergruppe 2	0,00	0,00	0,00	0,00	0,00	
<b>Untergruppe 3 - Sonstige Wirtschaftshaftungen</b>						
Zwischensumme - Untergruppe 3	0,00	0,00	0,00	0,00	0,00	
<b>Summe B</b>	<b>0,00</b>	<b>0,00</b>	<b>0,00</b>	<b>0,00</b>	<b>0,00</b>	
<b>Gesamtsumme</b>	<b>7.314.056,80</b>	<b>55.600,00</b>	<b>0,00</b>	<b>11.100,00</b>	<b>44.500,00</b>	

## Teil B - Haftungspositionen nicht relevant iSd Art. 15a Vereinbarung HOG

Bezeichnung der/des Haftungsnehmerin/s oder einer Gruppe gleichartiger Haftungen	Haftungsrahmen	Stand 31.12.2022	Zugänge (+)	Abgänge (-)	Stand 31.12.2023	davon Umklassifizierungen
<b>Untergruppe 1 - Haftungen für Kredit- und Finanzinstitute</b>						
Zwischensumme - Untergruppe 1	0,00	0,00	0,00	0,00	0,00	
<b>Untergruppe 2 - Grundbücherlich besicherte Haftungen von Wohnbau-Darlehen</b>						
Zwischensumme - Untergruppe 2	0,00	0,00	0,00	0,00	0,00	
<b>Untergruppe 3 - Sonstige Wirtschaftshaftungen</b>						
VFI der Gemeinde Hohenzell & Co KG - VFI-Darlehen Turnsaalerr., Spk Risikovorsorge: getroffen	870.000,00	426.100,00	0,00	35.900,00	390.200,00	
VFI der Gemeinde Hohenzell & Co KG - VFI-Darlehen Photovoltaikanl. Risikovorsorge: getroffen	90.000,00	17.300,00	0,00	4.200,00	13.100,00	
Zwischensumme - Untergruppe 3	960.000,00	443.400,00	0,00	40.100,00	403.300,00	
<b>Gesamtsumme</b>	<b>960.000,00</b>	<b>443.400,00</b>	<b>0,00</b>	<b>40.100,00</b>	<b>403.300,00</b>	



Rückstellungsspiegel (Anlage 6q)



Rückstellung	Stand 31.12.2022	Dotierungen (+)	Verbrauch (-)	Auflösung (-)	Stand 31.12.2023
<b>Kurzfristig</b>	<b>35.400,00</b>	<b>0,00</b>	<b>0,00</b>	<b>0,00</b>	<b>35.400,00</b>
Rückstellungen für Prozesskosten	0,00	0,00	0,00	0,00	0,00
Rückstellungen für nicht konsumierte Urlaube	35.400,00	0,00	0,00	0,00	35.400,00
Rückstellungen für ausstehende Rechnungen	0,00	0,00	0,00	0,00	0,00
Sonstige kurzfristige Rückstellungen	0,00	0,00	0,00	0,00	0,00
<b>Langfristig</b>	<b>168.000,00</b>	<b>22.400,00</b>	<b>0,00</b>	<b>0,00</b>	<b>190.400,00</b>
Rückstellungen für Abfertigungen	114.300,00	11.000,00	0,00	0,00	125.300,00
Rückstellungen für Jubiläumszuwendungen	53.700,00	11.400,00	0,00	0,00	65.100,00
Rückstellungen für Haftungen	0,00	0,00	0,00	0,00	0,00
Rückstellungen für Sanierung von Altlasten	0,00	0,00	0,00	0,00	0,00
Rückstellungen für Pensionen (Säule I)	0,00	0,00	0,00	0,00	0,00
Sonstige langfristige Rückstellungen	0,00	0,00	0,00	0,00	0,00
<b>Gesamtsumme</b>	<b>203.400,00</b>	<b>22.400,00</b>	<b>0,00</b>	<b>0,00</b>	<b>225.800,00</b>



Nachweis über Investitionszuschüsse (Kapitaltransfers)



Gruppe	Abschnitt	Ansatz	Kapitaltransfers von Bund, Bundesfonds und Bundeskammern 300000 - 300999	Kapitaltransfers von Ländern (LZ) 301000 - 301099	Kapitaltransfers von Ländern (BZ) 301100 - 301199	Kapitaltransfers von Ländern, Landesfonds und Landeskammern 301200 - 301999	Kapitaltransfers von Gemeinden, Gde.verb. u. Gemeindefonds 302000 - 302999	Kapitaltransfers von sonst. Trägern öffentl. Rechts u. SV-Trägern 303000 - 303999	Kapitaltransfers von priv. Organisat. ohne Erwerbszw. und ander...	Kapitaltransfers von priv. Haushalten (Interessentenbeitr.) 307100 - 307199	Kapitaltransfers von priv. Haushalten (Aufschließungsbeitr.) 307200 - 307299	Gesamtsumme	
1	16	163000 FF Hohenzell		10.000								10.000	
		163410 Kleinlöschfahrzeug Ponner			21.400	25.100			25.000				71.500
	<b>Summe Gruppe 1</b>		<b>10.000</b>	<b>21.400</b>	<b>25.100</b>			<b>25.000</b>				<b>81.500</b>	
2	21	211000 Volksschule		2.500								2.500	
		26	262400 Sanierung/Erweiterung HSV-Sportanlage		190.000	136.300				56.800			383.100
		265100 Sanierung Klubgebäude/Tennisplätze		6.900	64.500				50.000				121.400
	<b>Summe Gruppe 2</b>		<b>199.400</b>	<b>200.800</b>				<b>106.800</b>				<b>507.000</b>	
3	32	322000 Maßnahmen zur Förderung der Musikpflege	18.000									18.000	
		<b>Summe Gruppe 3</b>	<b>18.000</b>									<b>18.000</b>	
6	61	612002 Erweiterung Knittlingerweg								1.600		1.600	
		612210 Gemeindestraßenbau	40.000	25.000							2.000	67.000	
		612800 Erweiterung Ortsgebiet Gadering								13.400			13.400
		616199 WEV-Jahresbauprogramm			10.000		25.000						35.000
	<b>Summe Gruppe 6</b>	<b>40.000</b>	<b>25.000</b>	<b>10.000</b>		<b>25.000</b>			<b>15.000</b>	<b>2.000</b>	<b>117.000</b>		
8	85	850000 Betriebe der Wasserversorgung	40.400									40.400	
		850004 Sanierung Brunnen III	50.000	150.000			75.000			30.000	2.500	307.500	
		851000 Betriebe der Abwasserbeseitigung	32.300										32.300
		851001 ABA-Hohenzell BA 18 OEW Gadering								50.000	2.000		52.000
		851002 ABA BA 19 Ortserweiterung Gonetsreith								7.700			7.700
		851160 ABA- Hohenzell Zonensanierung II								2.300			2.300
	<b>Summe Gruppe 8</b>	<b>122.700</b>	<b>150.000</b>			<b>75.000</b>			<b>90.000</b>	<b>4.500</b>	<b>442.200</b>		
<b>Summe gesamt</b>			<b>180.700</b>	<b>384.400</b>	<b>232.200</b>	<b>25.100</b>	<b>100.000</b>	<b>25.000</b>	<b>106.800</b>	<b>105.000</b>	<b>6.500</b>	<b>1.165.700</b>	





Nachweis über die Leistungen für Personal



Gruppe	Abschnitt	Ansatz	Vertragsbedienstete der Verwaltung 510000 - 510999	Vertragsbedienstete in handw. Verwendung 511000 - 511999	Nicht-ganzjährig besch. Arbeiter 523000 - 523999	Sonstige Aufwandsentschädigungen 563000 - 563999	Mehrleistungsvergütungen 565000 - 565999	Sonstige Nebengebühren 569000 - 569999	Dienstgeberbeiträge zum FBAF 580000 - 580999	Dienstgeberbeiträge zur Alterssicherung 581000 - 581999	Sonst. Dienstgeberbeitr. zur sozialen Sicherheit 582000 - 582999	Freiwillige Sozialleistungen 590000 - 590999	Gesamtsumme
0	01	010000 Zentralamt	216.100	12.900	500	1.400	2.000	2.300	9.100		52.200	1.800	298.300
	02	022000 Standesamt				700					100		800
	08	080000 Pensionen (soweit nicht aufgeteilt)								1.800			1.800
	<b>Summe Gruppe 0</b>			<b>216.100</b>	<b>12.900</b>	<b>500</b>	<b>2.100</b>	<b>2.000</b>	<b>2.300</b>	<b>9.100</b>	<b>1.800</b>	<b>52.300</b>	<b>1.800</b>
2	21	211000 Volksschule		48.200					1.900		10.200		60.300
	24	240000 Kindergärten	351.100	10.100				500	11.500		75.200	2.200	450.600
	26	263000 Turn- und Sporthallen		2.400					100		500		3.000
	<b>Summe Gruppe 2</b>			<b>351.100</b>	<b>60.700</b>				<b>500</b>	<b>13.500</b>		<b>85.900</b>	<b>2.200</b>
3	36	363000 Altstadterhaltung und Ortsbildpflege		3.600					100		800		4.500
	<b>Summe Gruppe 3</b>				<b>3.600</b>				<b>100</b>		<b>800</b>		<b>4.500</b>
6	61	617000 Bauhöfe		97.000	1.000		2.000	2.100	1.800		23.000		126.900
	<b>Summe Gruppe 6</b>				<b>97.000</b>	<b>1.000</b>		<b>2.000</b>	<b>2.100</b>	<b>1.800</b>		<b>23.000</b>	
<b>Summe gesamt</b>			<b>567.200</b>	<b>174.200</b>	<b>1.500</b>	<b>2.100</b>	<b>4.000</b>	<b>4.900</b>	<b>24.500</b>	<b>1.800</b>	<b>162.000</b>	<b>4.000</b>	<b>946.200</b>



Seite	Inhalt
3	Kundmachung Auflage Entwurf
7	Kundmachung Auflage Beschluss
11	Gebühren/Hebesätze (Beschluss/Kundmachung)
15	Informationen gem. § 8 Abs. 4 Oö. GHO (Einwohneranzahl)
19	Vorbericht gem. § 10 Oö. GHO
27	Ergebnis der laufenden Geschäftstätigkeit
31	Nachweis über das nachhaltige Haushaltsgleichgewicht
35	Ergebnishaushalt Gesamt 1. und 2. Ebene (Anlage 1a) - bereinigt um interne Vergütungen
39	Finanzierungshaushalt Gesamt 1. und 2. Ebene (Anlage 1b) - bereinigt um interne Vergütungen
45	Ergebnishaushalt Gesamt 1. und 2. Ebene (Anlage 1a) - interne Vergütungen enthalten
49	Finanzierungshaushalt Gesamt 1. und 2. Ebene (Anlage 1b) - interne Vergütungen enthalten
55	Ergebnishaushalt Bereichsbudget 1. und 2. Ebene (Anlage 1a)
77	Finanzierungshaushalt Bereichsbudget 1. und 2. Ebene (Anlage 1b)
119	Ergebnis- und Finanzierungsvoranschlag Detailnachweis
201	Nachweis der Investitionstätigkeit
249	Dienstpostenplan (Stellenplan)
253	Querschnitt (Anlage 5b)
259	Nachweis über Transferzahlungen (Anlage 6a)
263	Nachweis über Haushaltsrücklagen und Zahlungsmittelreserven (Anlage 6b)
267	Einzelnachweis über Finanzschulden und Schuldendienst (Anlage 6c)
277	Nachweis über hausinterne Vergütungen (Anlage 6f)
281	Leasingspiegel (Anlage 6i)
285	Haftungsnachweis (Anlage 6r)
289	Rückstellungsspiegel (Anlage 6q)
293	Nachweis über Investitionszuschüsse (Kapitaltransfers)
297	Nachweis über die Leistungen für Personal